

Apach
CHEF *line*


A Содержание

01 Пароконвектоматы	4
01.1 Touch screen	6
01.2 Сенсорный экран	9
02 Шкафы шоковой заморозки	20
03 Тепловое оборудование	30
03.1 Тепловая линия SL700	31
03.2 Тепловая линия SL900	64
03.3 Тепловая линия ASL700	104
03.4 Тепловая линия ASL900	122
03.3 Тепловая линия GL700	140
03.4 Тепловая линия GL900	160
04 Холодильное оборудование	144
05 Посудомоечное оборудование	188
06 Линии Раздачи	210
06.2 Self 700	211
06.3 Self 800	227
07 Нейтральное оборудование	271

01 Пароконвектоматы

Arach
CHEF *line*

Базовые режимы приготовления:



A MULTICOOKING

Идеальное приготовление, последовательно или одновременно. Функция Multicooking позволяет одновременно готовить несколько блюд с разным временем приготовления. За счет этого удастся избежать простоев, частичной загрузки, избыточного потребления энергии и экономить более 30% времени.

A JUST IN TIME

С функцией Just in Time можно одновременно подать блюда с различным временем приготовления. Достаточно выполнять указания аппарата, который предупреждает о необходимости установки каждого противня, чтобы потом извлечь их одновременно по окончании времени приготовления каждого блюда.

A AC (AUTOMATIC COOKING)

Автоматическая система приготовления по международным рецептам с фотографиями блюда.

A РЕЖИМ ПРОГРАММИРОВАНИЯ

Возможность программировать и запоминать рецепты в автоматической последовательности (до 15 циклов приготовления), задав каждому рецепту свое название, сохраняя информацию по его изготовлению и фото.

A РУЧНОЕ ПРИГОТОВЛЕНИЕ

- Конвекция от 30°C до 300°C;
- Пар от 30°C до 130°C;
- Смешанный режим: конвекция + пар от 30°C до 300°C.



Встроенные базовые рецепты

Встроенные рецепты можно менять, а также создавать и сохранять новые с возможностью их выноса на первый план.

- ✓ **Термошуп в комплекте**
- ✓ **Абсолютно гладкая рабочая камера**



Типы направляющих

- Направляющие GN1/1 (530x325 мм)
- Направляющие GN2/1 (530x650 мм)
- Расстояние между направляющими 70 мм (модели на 7 и 10 уровней)
- Расстояние между направляющими 63 мм (модели на 20 уровней)



Автодиагностика

Перед началом функционирования с визуальным и звуковым сигналом при обнаружении неисправностей.



Автоматическая мойка

Распыление в камере в автоматическом режиме. 5 моющих режимов от 24 до 50 минут.



Цветной 7-дюймовый дисплей высокого разрешения с функцией «Touch Screen»

Настраивается в зависимости от потребностей оператора и выводит на первый план самые часто используемые рецепты.












Жидкое моющее средство CombiClean

В комплекте 2 картриджных канистры моющего средства, подлежащих вторичному использованию на 100%.












01.1 Touch screen

» Пароконвектоматы

	LEB071T	ПАРОКОНВЕКТОМАТ 875x825x820 мм, 10,5 кВт, 380 В, 7 уровней GN1/1, расстояние между направляющими - 70 мм. Опции: душ для мойки с соединительными элементами. Версия с сенсорным экраном-Т (приготовление "одним касанием")
	LEB101T	ПАРОКОНВЕКТОМАТ 930x825x1040 мм, 16 кВт, 380 В, 10 уровней GN1/1, расстояние между направляющими - 70 мм. Опции: душ для мойки с соединительными элементами. Версия с сенсорным экраном-Т (приготовление "одним касанием")
	LEB201T	ПАРОКОНВЕКТОМАТ 960x825x1810 мм, 31,8 кВт, 380 В, 20 уровней GN1/1, расстояние между направляющими - 63 мм. Опции: душ для мойки с соединительными элементами. Версия с сенсорным экраном-Т (приготовление "одним касанием")
	LEB072T	ПАРОКОНВЕКТОМАТ 1170x895x820 мм, 19 кВт, 380 В, 7 уровней GN2/1, 14 уровней GN1/1, расстояние между направляющими - 70 мм. Опции: душ для мойки с соединительными элементами. Версия с сенсорным экраном-Т (приготовление "одним касанием")
	LEB102T	ПАРОКОНВЕКТОМАТ 1170x895x1040 мм, 31 кВт, 380 В, 10 уровней GN2/1, 20 уровней GN1/1, расстояние между направляющими - 70 мм. Опции: душ для мойки с соединительными элементами. Версия с сенсорным экраном-Т (приготовление "одним касанием")
	LEB202T	ПАРОКОНВЕКТОМАТ 1290x895x1810 мм, 61,8 кВт, 380 В, 20 уровней GN2/1, 40 уровней GN1/1, расстояние между направляющими - 63 мм. Опции: душ для мойки с соединительными элементами. Версия с сенсорным экраном-Т (приготовление "одним касанием")
	LEI071T	ПАРОКОНВЕКТОМАТ 875x825x820 мм, 10,5 кВт, 380 В, 7 уровней GN1/1, расстояние между направляющими - 70 мм. Опции: душ для мойки с соединительными элементами. Версия с сенсорным экраном-Т (приготовление "одним касанием")
	LEI101T	ПАРОКОНВЕКТОМАТ 930x825x1040 мм, 16 кВт, 380 В, 10 уровней GN1/1, расстояние между направляющими - 70 мм. Опции: душ для мойки с соединительными элементами. Версия с сенсорным экраном-Т (приготовление "одним касанием")
	LEI201T	ПАРОКОНВЕКТОМАТ 960x825x1810 мм, 31,8 кВт, 380 В, 20 уровней GN1/1, расстояние между направляющими - 63 мм. Опции: душ для мойки с соединительными элементами. Версия с сенсорным экраном-Т (приготовление "одним касанием")



» Пароконвектоматы

	LEI072T	ПАРОКОНВЕКТОМАТ	1170x895x820 мм, 19 кВт, 380 В, 7 уровней GN2/1, 14 уровней GN1/1, расстояние между направляющими - 70 мм. Опции: душ для мойки с соединительными элементами. Версия с сенсорным экраном-Т (приготовление "одним касанием")
	LEI102T	ПАРОКОНВЕКТОМАТ	1170x895x1040 мм, 31 кВт, 380 В, 10 уровней GN2/1, 20 уровней GN1/1, расстояние между направляющими - 70 мм. Опции: душ для мойки с соединительными элементами. Версия с сенсорным экраном-Т (приготовление "одним касанием")
	LEI202T	ПАРОКОНВЕКТОМАТ	1290x895x1810 мм, 61,8 кВт, 380 В, 20 уровней GN2/1, 40 уровней GN1/1, расстояние между направляющими - 63 мм. Опции: душ для мойки с соединительными элементами. Версия с сенсорным экраном-Т (приготовление "одним касанием")
	LGB071T	ПАРОКОНВЕКТОМАТ	875x825x820 мм, 0,5 кВт, газ 15 кВт, 220 В, 7 уровней GN1/1, расстояние между направляющими - 70 мм. Опции: душ для мойки с соединительными элементами. Версия с сенсорным экраном-Т (приготовление "одним касанием")
	LGB101T	ПАРОКОНВЕКТОМАТ	930x825x1040 мм, 1 кВт, газ 28 кВт, 220 В, 10 уровней GN1/1, расстояние между направляющими - 70 мм. Опции: душ для мойки с соединительными элементами. Версия с сенсорным экраном-Т (приготовление "одним касанием")
	LGB201T	ПАРОКОНВЕКТОМАТ	960x825x1810 мм, 1,8 кВт, газ 48 кВт, 220 В, 20 уровней GN1/1, расстояние между направляющими - 63 мм. Опции: душ для мойки с соединительными элементами. Версия с сенсорным экраном-Т (приготовление "одним касанием")
	LGB072T	ПАРОКОНВЕКТОМАТ	1170x895x820 мм, 1 кВт, газ 30 кВт, 220 В, 7 уровней GN2/1, 14 уровней GN1/1, расстояние между направляющими - 70 мм. Опции: душ для мойки с соединительными элементами. Версия с сенсорным экраном-Т (приготовление "одним касанием")
	LGB102T	ПАРОКОНВЕКТОМАТ	1170x895x1040 мм, 1 кВт, газ 40 кВт, 220 В, 10 уровней GN2/1, 20 уровней GN1/1, расстояние между направляющими - 70 мм. Опции: душ для мойки с соединительными элементами. Версия с сенсорным экраном-Т (приготовление "одним касанием")
	LGB202T	ПАРОКОНВЕКТОМАТ	1290x895x1810 мм, 1,8 кВт, газ 80 кВт, 220 В, 20 уровней GN2/1, 40 уровней GN1/1, расстояние между направляющими - 63 мм. Опции: душ для мойки с соединительными элементами. Версия с сенсорным экраном-Т (приготовление "одним касанием")
	LGI071T	ПАРОКОНВЕКТОМАТ	875x825x820 мм, 0,5 кВт, газ 12 кВт, 220 В, 7 уровней GN1/1, расстояние между направляющими - 70 мм. Опции: душ для мойки с соединительными элементами. Версия с сенсорным экраном-Т (приготовление "одним касанием")
	LGI101T	ПАРОКОНВЕКТОМАТ	930x825x1040 мм, 1 кВт, газ 18 кВт, 220 В, 10 уровней GN1/1, расстояние между направляющими - 70 мм. Опции: душ для мойки с соединительными элементами. Версия с сенсорным экраном-Т (приготовление "одним касанием")












» Пароконвектоматы

	LGI201T	ПАРОКОНВЕКТОМАТ	
	GAS		960x825x1810 мм, 1,8 кВт, газ 36 кВт, 220 В, 20 уровней GN1/1, расстояние между направляющими - 63 мм. Опции: душ для мойки с соединительными элементами. Версия с сенсорным экраном-Т (приготовление "одним касанием")
	LGI072T	ПАРОКОНВЕКТОМАТ	
	GAS		1170x895x820 мм, 1 кВт, газ 20 кВт, 220 В, 7 уровней GN2/1, 14 уровней GN1/1, расстояние между направляющими - 70 мм. Опции: душ для мойки с соединительными элементами. Версия с сенсорным экраном-Т (приготовление "одним касанием")
	LGI102T	ПАРОКОНВЕКТОМАТ	
	GAS		1170x895x1040 мм, 1 кВт, газ 27 кВт, 220 В, 10 уровней GN2/1, 20 уровней GN1/1, расстояние между направляющими - 70 мм. Опции: душ для мойки с соединительными элементами. Версия с сенсорным экраном-Т (приготовление "одним касанием")
	LGI202T	ПАРОКОНВЕКТОМАТ	
	GAS		1290x895x1810 мм, 1,8 кВт, газ 54 кВт, 220 В, 20 уровней GN2/1, 40 уровней GN1/1, расстояние между направляющими - 63 мм. Опции: душ для мойки с соединительными элементами. Версия с сенсорным экраном-Т (приготовление "одним касанием")














01.2 Сенсорный экран

» Пароконвектоматы

	LEB071S	ПАРОКОНВЕКТОМАТ 875x825x820 мм, 10,5 кВт, 380 В, 7 уровней GN1/1, расстояние между направляющими - 70 мм. Опции: душ для мойки с соединительными элементами. Версия с электронным экраном-S (приготовление в "ручном" режиме)
	LEB101S WCF	ПАРОКОНВЕКТОМАТ 930x825x1040 мм, 16 кВт, 380 В, 10 уровней GN1/1, расстояние между направляющими - 70 мм. Опции: душ для мойки с соединительными элементами, автоматическая мойка с картриджной канистрой моющего средства, вентилятор с 2 скоростями, термощуп. Версия с электронным экраном-S (приготовление в "ручном" режиме)
	LEB201S WCF	ПАРОКОНВЕКТОМАТ 960x825x1810 мм, 31,8 кВт, 380 В, 20 уровней GN1/1, расстояние между направляющими - 63 мм. Опции: душ для мойки с соединительными элементами, автоматическая мойка с картриджной канистрой моющего средства, вентилятор с 2 скоростями, термощуп. Версия с электронным экраном-S (приготовление в "ручном" режиме)
	LEB072S WCF	ПАРОКОНВЕКТОМАТ 1170x895x820 мм, 19 кВт, 380 В, 7 уровней GN2/1, 14 уровней GN1/1, расстояние между направляющими - 70 мм. Опции: душ для мойки с соединительными элементами, автоматическая мойка с картриджной канистрой моющего средства, вентилятор с 2 скоростями, термощуп. Версия с электронным экраном-S (приготовление в "ручном" режиме)
	LEB102S WCF	ПАРОКОНВЕКТОМАТ 1170x895x1040 мм, 31 кВт, 380 В, 10 уровней GN2/1, 20 уровней GN1/1, расстояние между направляющими - 70 мм. Опции: душ для мойки с соединительными элементами, автоматическая мойка с картриджной канистрой моющего средства, вентилятор с 2 скоростями, термощуп. Версия с электронным экраном-S (приготовление в "ручном" режиме)
	LEB202S WCF	ПАРОКОНВЕКТОМАТ 1290x895x1810 мм, 61,8 кВт, 380 В, 20 уровней GN2/1, 40 уровней GN1/1, расстояние между направляющими - 63 мм. Опции: душ для мойки с соединительными элементами, автоматическая мойка с картриджной канистрой моющего средства, вентилятор с 2 скоростями, термощуп. Версия с электронным экраном-S (приготовление в "ручном" режиме)
	LEI071S	ПАРОКОНВЕКТОМАТ 875x825x820 мм, 10,5 кВт, 380 В, 7 уровней GN1/1, расстояние между направляющими - 70 мм. Опции: душ для мойки с соединительными элементами. Версия с электронным экраном-S (приготовление в "ручном" режиме)
	LEI101S WCF	ПАРОКОНВЕКТОМАТ 930x825x1040 мм, 16 кВт, 380 В, 10 уровней GN1/1, расстояние между направляющими - 70 мм. Опции: душ для мойки с соединительными элементами, автоматическая мойка с картриджной канистрой моющего средства, вентилятор с 2 скоростями, термощуп. Версия с электронным экраном-S (приготовление в "ручном" режиме)
	LEI201S WCF	ПАРОКОНВЕКТОМАТ 960x825x1810 мм, 31,8 кВт, 380 В, 20 уровней GN1/1, расстояние между направляющими - 63 мм. Опции: душ для мойки с соединительными элементами, автоматическая мойка с картриджной канистрой моющего средства, вентилятор с 2 скоростями, термощуп. Версия с электронным экраном-S (приготовление в "ручном" режиме)



» Пароконвектоматы

	LEI072S WCF	ПАРОКОНВЕКТОМАТ 1170x895x820 мм, 19 кВт, 380 В, 7 уровней GN2/1, 14 уровней GN1/1, расстояние между направляющими - 70 мм. Опции: душ для мойки с соединительными элементами, автоматическая мойка с картриджной канистрой мощного средства, вентилятор с 2 скоростями, термощуп. Версия с электронным экраном-S (приготовление в "ручном" режиме)
	LEI102S WCF	ПАРОКОНВЕКТОМАТ 1170x895x1040 мм, 31 кВт, 380 В, 10 уровней GN2/1, 20 уровней GN1/1, расстояние между направляющими - 70 мм. Опции: душ для мойки с соединительными элементами, автоматическая мойка с картриджной канистрой мощного средства, вентилятор с 2 скоростями, термощуп. Версия с электронным экраном-S (приготовление в "ручном" режиме)
	LEI202S WCF	ПАРОКОНВЕКТОМАТ 1290x895x1810 мм, 61,8 кВт, 380 В, 20 уровней GN2/1, 40 уровней GN1/1, расстояние между направляющими - 63 мм. Опции: душ для мойки с соединительными элементами, автоматическая мойка с картриджной канистрой мощного средства, вентилятор с 2 скоростями, термощуп. Версия с электронным экраном-S (приготовление в "ручном" режиме)
	LGB071S WCF GAS	ПАРОКОНВЕКТОМАТ 875x825x820 мм, 0,5 кВт, газ 15 кВт, 220 В, 7 уровней GN1/1, расстояние между направляющими - 70 мм. Опции: душ для мойки с соединительными элементами, автоматическая мойка с картриджной канистрой мощного средства, вентилятор с 2 скоростями, термощуп. Версия с электронным экраном-S (приготовление в "ручном" режиме)
	LGB101S WCF GAS	ПАРОКОНВЕКТОМАТ 930x825x1040 мм, 1 кВт, газ 28 кВт, 220 В, 10 уровней GN1/1, расстояние между направляющими - 70 мм. Опции: душ для мойки с соединительными элементами, автоматическая мойка с картриджной канистрой мощного средства, вентилятор с 2 скоростями, термощуп. Версия с электронным экраном-S (приготовление в "ручном" режиме)
	LGB201S WCF GAS	ПАРОКОНВЕКТОМАТ 960x825x1810 мм, 1,8 кВт, газ 48 кВт, 220 В, 20 уровней GN1/1, расстояние между направляющими - 63 мм. Опции: душ для мойки с соединительными элементами, автоматическая мойка с картриджной канистрой мощного средства, вентилятор с 2 скоростями, термощуп. Версия с электронным экраном-S (приготовление в "ручном" режиме)
	LGB072S WCF GAS	ПАРОКОНВЕКТОМАТ 1170x895x820 мм, 1 кВт, газ 30 кВт, 220 В, 7 уровней GN2/1, 14 уровней GN1/1, расстояние между направляющими - 70 мм. Опции: душ для мойки с соединительными элементами, автоматическая мойка с картриджной канистрой мощного средства, вентилятор с 2 скоростями, термощуп. Версия с электронным экраном-S (приготовление в "ручном" режиме)
	LGB102S WCF GAS	ПАРОКОНВЕКТОМАТ 1170x895x1040 мм, 1 кВт, газ 40 кВт, 220 В, 10 уровней GN2/1, 20 уровней GN1/1, расстояние между направляющими - 70 мм. Опции: душ для мойки с соединительными элементами, автоматическая мойка с картриджной канистрой мощного средства, вентилятор с 2 скоростями, термощуп. Версия с электронным экраном-S (приготовление в "ручном" режиме)
	LGB202S WCF GAS	ПАРОКОНВЕКТОМАТ 1290x895x1810 мм, 1,8 кВт, газ 80 кВт, 220 В, 20 уровней GN2/1, 40 уровней GN1/1, расстояние между направляющими - 63 мм. Опции: душ для мойки с соединительными элементами, автоматическая мойка с картриджной канистрой мощного средства, вентилятор с 2 скоростями, термощуп. Версия с электронным экраном-S (приготовление в "ручном" режиме)
	LGI071S WCF GAS	ПАРОКОНВЕКТОМАТ 875x825x820 мм, 0,5 кВт, газ 12 кВт, 220 В, 7 уровней GN1/1, расстояние между направляющими - 70 мм. Опции: душ для мойки с соединительными элементами, автоматическая мойка с картриджной канистрой мощного средства, вентилятор с 2 скоростями, термощуп. Версия с электронным экраном-S (приготовление в "ручном" режиме)
	LGI101S WCF GAS	ПАРОКОНВЕКТОМАТ 930x825x1040 мм, 1 кВт, газ 18 кВт, 220 В, 10 уровней GN1/1, расстояние между направляющими - 70 мм. Опции: душ для мойки с соединительными элементами, автоматическая мойка с картриджной канистрой мощного средства, вентилятор с 2 скоростями, термощуп. Версия с электронным экраном-S (приготовление в "ручном" режиме)



» Пароконвектоматы

	LGI201S WCF GAS	ПАРОКОНВЕКТОМАТ 960x825x1810 мм, 1,8 кВт, газ 36 кВт, 220 В, 20 уровней GN1/1, расстояние между направляющими - 63 мм. Опции: душ для мойки с соединительными элементами, автоматическая мойка с картриджной канистрой моющего средства, вентилятор с 2 скоростями, термощуп. Версия с электронным экраном-S (приготовление в "ручном" режиме)
	LGI072S WCF GAS	ПАРОКОНВЕКТОМАТ 1170x895x820 мм, 1 кВт, газ 20 кВт, 220 В, 7 уровней GN2/1, 14 уровней GN1/1, расстояние между направляющими - 70 мм. Опции: душ для мойки с соединительными элементами, автоматическая мойка с картриджной канистрой моющего средства, вентилятор с 2 скоростями, термощуп. Версия с электронным экраном-S (приготовление в "ручном" режиме)
	LGI102S WCF GAS	ПАРОКОНВЕКТОМАТ 1170x895x1040 мм, 1 кВт, газ 27 кВт, 220 В, 10 уровней GN2/1, 20 уровней GN1/1, расстояние между направляющими - 70 мм. Опции: душ для мойки с соединительными элементами, автоматическая мойка с картриджной канистрой моющего средства, вентилятор с 2 скоростями, термощуп. Версия с электронным экраном-S (приготовление в "ручном" режиме)

» Аксессуары для пароконвектоматов

	LISR071IPT	СТЕНД С НАПРАВЛЯЮЩИМИ 810x700x790 мм, напольная подставка из нерж стали, направляющие 8 уровней GN1/1
	LNSR071NPT	СТЕНД С НАПРАВЛЯЮЩИМИ 810x700x790 мм, напольная подставка из нерж стали, направляющие 8 уровней GN1/1
	LNSR071S	СТЕНД 875x735x910 мм, подставка напольная из нерж стали для установки в колонну шкафа шокового охлаждения на 5 уровней
	LILV126	ШКАФ РАССТОЕЧНЫЙ 810x865x873 мм, 2,6 кВт, 220 В, 12x(600x400 мм), расстоечный шкаф с увлажнителем и цифровым программируемым управлением со стеклянными дверцами
	LNKC071	ЗОНТ ВЫТЯЖНОЙ 877x1076x300 мм, 0,3 кВт, 220 В, для всех моделей, поставляется только при заказе печи
	LNGP664	КОМПЛЕКТ НАПРАВЛЯЮЩИХ 6 уровней 600x400 мм, расстояние между направляющими - 87 мм
	LNGP864	КОМПЛЕКТ НАПРАВЛЯЮЩИХ 8 уровней 600x400 мм, расстояние между направляющими - 87 мм














» Аксессуары для пароконвектоматов

	LKSA001	ТЕРМОЦУП ДЛЯ SOUS VIDE термоцуп-игла Ø 1 мм
	LICLD	УСТРОЙСТВО ДУШИРУЮЩЕЕ для всех моделей
	LNKS201	ТЕЛЕЖКА ВКАТНАЯ ДЛЯ ПАРОКОНВЕКТОМАТА 470x715x1706 мм, на 20 уровнях GN1/1
	LNKS154	ТЕЛЕЖКА ВКАТНАЯ ДЛЯ ПАРОКОНВЕКТОМАТА 470x715x1706 мм, на 15 уровнях 600x400 мм
	LG2300	РЕШЕТКА 352x325 мм, GN2/3, хромированная
	LG1100	РЕШЕТКА 530x325 мм, GN1/1, хромированная
	LG2100	РЕШЕТКА 530x650 мм, GN2/1, хромированная
	LX2300	РЕШЕТКА 352x325 мм, GN2/3, нерж сталь
	LX1100	РЕШЕТКА 530x325 мм, GN1/1, нерж сталь
	LX2100	РЕШЕТКА 530x650 мм, GN2/1, нерж сталь
	LT2302	ПРОТИВЕНЬ 352x325 мм, GN2/3, H=20 мм, нерж сталь














» Аксессуары для пароконвектоматов

	LT2304	ПРОТИВЕНЬ 352x325 мм, GN2/3, H=40 мм, нерж сталь
	LT2306	ПРОТИВЕНЬ 352x325 мм, GN2/3, H=65 мм, нерж сталь
	LT1102	ПРОТИВЕНЬ 530x325 мм, GN1/1, H=20 мм, нерж сталь
	LT1104	ПРОТИВЕНЬ 530x325 мм, GN1/1, H=40 мм, нерж сталь
	LT1106	ПРОТИВЕНЬ 530x325 мм, GN1/1, H=65 мм, нерж сталь
	LT2102	ПРОТИВЕНЬ 530x650 мм, GN2/1, H=20 мм, нерж сталь
	LT2104	ПРОТИВЕНЬ 530x650 мм, GN2/1, H=40 мм, нерж сталь
	LT2106	ПРОТИВЕНЬ 530x650 мм, GN2/1, H=65 мм, нерж сталь
	LF2302	ПРОТИВЕНЬ 352x325 мм, GN2/3, H=20 мм, нерж сталь, перфорированный
	LF2304	ПРОТИВЕНЬ 352x325 мм, GN2/3, H=40 мм, нерж сталь, перфорированный
	LF2306	ПРОТИВЕНЬ 352x325 мм, GN2/3, H=65 мм, нерж сталь, перфорированный













» Аксессуары для пароконвектоматов

	LF1102	ПРОТИВЕНЬ 530x325 мм, GN1/1, H=20 мм, нерж сталь, перфорированный
	LF1104	ПРОТИВЕНЬ 530x325 мм, GN1/1, H=40 мм, нерж сталь, перфорированный
	LF1106	ПРОТИВЕНЬ 530x325 мм, GN1/1, H=65 мм, нерж сталь, перфорированный
	LF1110	ПРОТИВЕНЬ 530x325 мм, GN1/1, H=100 мм, нерж сталь, перфорированный
	LF1115	ПРОТИВЕНЬ 530x325 мм, GN1/1, H=150 мм, нерж сталь, перфорированный
	LF2102	ПРОТИВЕНЬ 530x650 мм, GN2/1, H=20 мм, нерж сталь, перфорированный
	LF2104	ПРОТИВЕНЬ 530x650 мм, GN2/1, H=40 мм, нерж сталь, перфорированный
	LF2106	ПРОТИВЕНЬ 530x650 мм, GN2/1, H=65 мм, нерж сталь, перфорированный
	LF2110	ПРОТИВЕНЬ 530x650 мм, GN2/1, H=100 мм, нерж сталь, перфорированный
	LF2115	ПРОТИВЕНЬ 530x650 мм, GN2/1, H=150 мм, нерж сталь, перфорированный
	LS1102	ПРОТИВЕНЬ 530x325 мм, GN1/1, металлический сплав, керамическое покрытие














» Аксессуары для пароконвектоматов

	LS1104	ПРОТИВЕНЬ	530x325 мм, GN1/1, металлический сплав, керамическое покрытие
	LS1106	ПРОТИВЕНЬ	530x325 мм, GN1/1, металлический сплав, керамическое покрытие
	LS2102	ПРОТИВЕНЬ	530x650 мм, GN2/1, металлический сплав, керамическое покрытие
	LS2104	ПРОТИВЕНЬ	530x650 мм, GN2/1, металлический сплав, керамическое покрытие
	LS2106	ПРОТИВЕНЬ	530x650 мм, GN2/1, металлический сплав, керамическое покрытие
	LR230	КОРЗИНА ДЛЯ ФРИТЮРА	352x325 мм, GN2/3, нерж сталь
	LR1104	КОРЗИНА ДЛЯ ФРИТЮРА	530x325 мм, GN1/1, нерж сталь
	LR2104	КОРЗИНА ДЛЯ ФРИТЮРА	530x650 мм, GN2/1, нерж сталь
	LAT230	ПРОТИВЕНЬ	352x325 мм, GN2/3, H=20 мм, тефлонированный алюминий, с открытыми боковинами
	LAT02	ПРОТИВЕНЬ	530x325 мм, GN1/1, H=20 мм, тефлонированный алюминий, с открытыми боковинами
	LAT04	ПРОТИВЕНЬ	530x325 мм, GN1/1, H=40 мм, тефлонированный алюминий, с открытыми боковинами

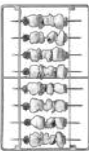





» Аксессуары для пароконвектоматов

	LAT06	ПРОТИВЕНЬ 530x325 мм, GN1/1, H=65 мм, тефлонированный алюминий, с открытыми боковинами
	LATL23	ПРОТИВЕНЬ 352x325 мм, GN2/3, тефлонированный алюминий, с закрытыми боковинами, гладкая поверхность
	LATF23	ПРОТИВЕНЬ 352x325 мм, GN2/3, тефлонированный алюминий, с закрытыми боковинами, перфорированная поверхность
	LAT11	ПРОТИВЕНЬ 530x325 мм, GN1/1, тефлонированный алюминий, с закрытыми боковинами, гладкая поверхность
	LAF11	ПРОТИВЕНЬ 530x325 мм, GN1/1, тефлонированный алюминий, с закрытыми боковинами, перфорированная поверхность
	LAPR11	ПРОТИВЕНЬ ГРИЛЬ 530x325 мм, GN1/1, тефлонированный алюминий, рифленая поверхность
	LAPL11	ПРОТИВЕНЬ ГРИЛЬ 530x325 мм, GN1/1, тефлонированный алюминий, гладкая поверхность
	LGV230	РЕШЕТКА ДЛЯ ОВОЩЕЙ 352x325 мм, GN2/3, алюминий
	LGV110	РЕШЕТКА ДЛЯ ОВОЩЕЙ 530x325 мм, GN1/1, алюминий
	LGS111	РЕШЕТКА ДЛЯ МЯСА 530x325 мм, GN1/1, нерж сталь, длина шампура 52 см
	LSD052	ШАМПУР ДЛЯ МЯСА 530x325 мм, GN1/1, нерж сталь, длина шампура 52 см



» Аксессуары для пароконвектоматов

	LGS230	РЕШЕТКА ДЛЯ МЯСА	352x325 мм, GN2/3, нерж сталь, длина шампура 23 см
	LGS112	РЕШЕТКА ДЛЯ МЯСА	530x325 мм, GN1/1, нерж сталь, длина шампура 23 см
	LGC230	РЕШЕТКА ДЛЯ МЯСА И РЫБЫ	352x325 мм, GN2/3, алюминиевый сплав, тефлоновое покрытие
	LGC113	РЕШЕТКА ДЛЯ МЯСА И РЫБЫ	530x325 мм, GN1/1, алюминиевый сплав, тефлоновое покрытие
	LTF106	ПРОТИВЕНЬ	530x325 мм, GN1/1, тефлонированный алюминий, 6 формочек
	LTF112	ПРОТИВЕНЬ	530x650 мм, GN2/1, тефлонированный алюминий, 12 формочек
	LTF123	ПРОТИВЕНЬ	352x325 мм, GN2/3, тефлонированный алюминий, 1 формочка
	LTF223	ПРОТИВЕНЬ	530x325 мм, GN1/1, тефлонированный алюминий, 2 формочки
	LTF623	ПРОТИВЕНЬ	530x650 мм, GN2/1, тефлонированный алюминий, 6 формочек
	LP230	РЕШЕТКА ДЛЯ ПТИЦЫ	352x325 мм, GN2/3, нерж сталь, 4 формочки
	LP1108	РЕШЕТКА ДЛЯ ПТИЦЫ	530x325 мм, GN1/1, нерж сталь, 8 формочек




» Аксессуары для пароконвектоматов

**LPS1108****РЕШЕТКА SPEEDY GRILL ДЛЯ ПТИЦЫ**

530x325 мм, GN1/1, специальная решетка для жарки кур с антипригарным покрытием

**LSAM55****ВЕРТЕЛ ДЛЯ ЯГНЕНКА И БАРАНИНЫ**

530x325 мм, GN1/1, нерж сталь

**LG64****РЕШЕТКА ДЛЯ ВЫПЕЧКИ**

600x400 мм, хромированная

**LGX64****РЕШЕТКА ДЛЯ ВЫПЕЧКИ**

600x400 мм, нерж сталь

**LT11****ПРОТИВЕНЬ ДЛЯ ВЫПЕЧКИ**

600x400 мм, двусторонний, алюминий

**LT12****ПРОТИВЕНЬ ДЛЯ ВЫПЕЧКИ**

600x400 мм, H=20 мм, алюминий

**LT14****ПРОТИВЕНЬ ДЛЯ ВЫПЕЧКИ**

600x400 мм, H=40 мм, алюминий

**LT22****ПРОТИВЕНЬ ДЛЯ ВЫПЕЧКИ**


600x400 мм, H=20 мм, алюминий

**LT31****ПРОТИВЕНЬ ДЛЯ ВЫПЕЧКИ**

600x400 мм, двусторонний, листовой металл с алюминиевым покрытием

**LT32****ПРОТИВЕНЬ ДЛЯ ВЫПЕЧКИ**










600x400 мм, H=20 мм, листовой металл с алюминиевым покрытием

**LT34****ПРОТИВЕНЬ ДЛЯ ВЫПЕЧКИ**

600x400 мм, H=40 мм, листовой металл с алюминиевым покрытием



» Аксессуары для пароконвектоматов

	LT42	ПРОТИВЕНЬ ДЛЯ БАГЕТОВ	600x400 мм, H=40 мм, алюминий
	LAP064	ПРОТИВЕНЬ ТЕРМОАККУМУЛИРУЮЩИЙ	600x400 мм, гладкая поверхность, тефлонированный алюминий
	LATL64	ПРОТИВЕНЬ	600x400 мм, гладкая поверхность, с открытыми боковинами, тефлонированный алюминий
	LATF64	ПРОТИВЕНЬ	600x400 мм, перфорированная поверхность, с открытыми боковинами, тефлонированный алюминий
	LG4300	РЕШЕТКА	460x340 мм, хромированная
	LATL43	ПРОТИВЕНЬ	460x340 мм, гладкая поверхность, тефлонированный алюминий
	LATF43	ПРОТИВЕНЬ	460x340 мм, перфорированная поверхность, тефлонированный алюминий
	LSG11C	РЕШЕТКА-ГРИЛЬ	530x325 мм, GN1/1, алюминий с трехслойным антипригарным покрытием
	LSG11L	РЕШЕТКА-ГРИЛЬ	530x325 мм, GN1/1, алюминий с трехслойным антипригарным покрытием, вставка по широкой стороне

02 Шкафы шоковой заморозки

Arach Chef Line включает в себя сразу несколько видов оборудования, объединяя в небольшом пространстве функции, необходимые для обеспечения значимого экономического преимущества.

Попробуйте представить себе машину, которая днем выполняет шоковую заморозку, замораживание или размораживание сырья, полуфабрикатов и ранее подготовленных блюд, а ночью обеспечивает мягкую расстойку теста для булочек, подготавливая его к выпечке на следующее утро.

A ФУНКЦИОНАЛ

- Толщина изоляции 60/75/100 мм
- Регулировка вентиляции 30%-100%
- USB разъем для передачи и обновления данных
- Работа при температуре окружающей среды до 43°C
- Диапазон температур -40/+40°C
- Снаружи и внутри из нержавеющей стали AISI 304
- Округлые углы
- 7" сенсорный экран панели управления
- Регулируемые по высоте ножки из нерж стали
- Легкозаменяемые магнитные уплотнители
- Съёмная система охлаждения





Шокеры Apach Chef Line – это новое поколение универсальных машин, использующих самые передовые технологии.



А ВЛАЖНОСТЬ

Теперь не просто высокая, средняя или низкая влажность, а точно тот уровень, который выбираете Вы: от 45% до 95%. Ультразвуковой увлажнитель, инновационная технология с низким потреблением воды и энергии, генерирует пар, необходимый на этапе расстойки. На этапе кристаллизации и хранения шоколада система осушает воздух, обеспечивая минимальный требуемый уровень влажности.

А ВЕНТИЛЯЦИЯ

Расход воздуха может регулироваться в пределах от 30% до 100%. Система постоянно контролирует интенсивность вентиляции, при необходимости регулируя ее даже на 1% для обеспечения равномерной циркуляции воздуха.











А ТЕМПЕРАТУРА

Чрезвычайно важно обеспечивать быстрое охлаждение, не допуская обезвоживания продукта. Apach Chef Line контролирует температуру установленными в стратегических точках термощупами для обеспечения полного и постоянного контроля за параметрами как на этапе охлаждения, так и на этапе нагрева.















» Шкафы шоковой заморозки

	LBV10UAH	ШКАФ ШОКОВОЙ ЗАМОРОЗКИ 780x859x1545 мм, 150 кг, 3,345 кВт, 380 В, 10xGN1/1-EN600x400 мм, нерж сталь AISI 304, толщина изоляции 60 мм, на 45/32 кг, t = -40/+65°C, термоцулл в комплекте, R290, воздушное охлаждение, парогенератор, с агрегатом
	LBVF100R	ШКАФ ШОКОВОЙ ЗАМОРОЗКИ 1600x2600x2510 мм, 850 кг, 6,54 кВт, 380В, 2 тележки GN2/1-EN600x800 мм, нерж сталь AISI 304, толщина изоляции 100 мм, на 320/240 кг, t=-40/+65°C, охлаждение/заморозка 90-260 мин, ручной цикл t=-40/+65°C, автоматическое определение загрузки, санитарная обработка паром, сквозной, без агрегата
	LBVF101R2	ШКАФ ШОКОВОЙ ЗАМОРОЗКИ 1600x2600x2510 мм, 850 кг, 6,54 кВт, 380В, для 2х тележек GN2/1-EN600x800мм, нерж сталь AISI 304, толщина изоляции 100 мм, на 320/240 кг, t=-40/+65°C, охлаждение/заморозка 90-260 мин, ручной цикл t=-40/+65°C, автоматическое определение загрузки, санитарная обработка паром, без агрегата, с опцией "доставка в разборе"
	LBVF10R	ШКАФ ШОКОВОЙ ЗАМОРОЗКИ 780x859x1563 мм, 140 кг, 5,62 кВт, 380В, 10xGN1/1-EN600x400 мм, нерж сталь AISI 304, толщина изоляции 60 мм, на 50/40 кг, t=+90/-18°C, охлаждение/заморозка 90-260 мин, ручной цикл t=-40/+65°C, автоматическое определение загрузки, санитарная обработка паром, регулируемые ножки, направляющие в комплекте, R452a, без агрегата
	LBVF10UA	ШКАФ ШОКОВОЙ ЗАМОРОЗКИ 780x859x1563 мм, 195 кг, 5,62 кВт, 380В, 10xGN1/1-EN600x400 мм, нерж сталь AISI 304, толщина изоляции 60 мм, на 50/40 кг, t=+90/-18°C, охлаждение/заморозка 90-260 мин, ручной цикл t=-40/+65°C, автоматическое определение загрузки, санитарная обработка паром, регулируемые ножки, направляющие в комплекте, R452a, воздушное охлаждение, с агрегатом
	LBVF10UW	ШКАФ ШОКОВОЙ ЗАМОРОЗКИ 780x859x1563 мм, 195 кг, 5,62 кВт, 380В, 10xGN1/1-EN600x400 мм, нерж сталь AISI 304, толщина изоляции 60 мм, на 50/40 кг, t=+90/-18°C, охлаждение/заморозка 90-260 мин, ручной цикл t=-40/+65°C, автоматическое определение загрузки, санитарная обработка паром, регулируемые ножки, направляющие в комплекте, R452a, водяное охлаждение, с агрегатом
	LBVF14R	ШКАФ ШОКОВОЙ ЗАМОРОЗКИ 780x859x1778 мм, 160 кг, 5,7 кВт, 380В, 14xGN1/1-EN600x400 мм, нерж сталь AISI 304, толщина изоляции 60 мм, на 70/56 кг, t=+90/-18°C, охлаждение/заморозка 90-260 мин, ручной цикл t=-40/+65°C, автоматическое определение загрузки, санитарная обработка паром, регулируемые ножки, направляющие в комплекте, R452a, без агрегата
	LBVF14UA	ШКАФ ШОКОВОЙ ЗАМОРОЗКИ 780x859x1778 мм, 205 кг, 5,7 кВт, 380В, 14xGN1/1-EN600x400 мм, нерж сталь AISI 304, толщина изоляции 60 мм, на 70/56 кг, t=+90/-18°C, охлаждение/заморозка 90-260 мин, ручной цикл t=-40/+65°C, автоматическое определение загрузки, санитарная обработка паром, регулируемые ножки, направляющие в комплекте, R452a, воздушное охлаждение, с агрегатом
	LBVF14UW	ШКАФ ШОКОВОЙ ЗАМОРОЗКИ 780x859x1778 мм, 205 кг, 5,7 кВт, 380В, 14xGN1/1-EN600x400 мм, нерж сталь AISI 304, толщина изоляции 60 мм, на 70/56 кг, t=+90/-18°C, охлаждение/заморозка 90-260 мин, ручной цикл t=-40/+65°C, автоматическое определение загрузки, санитарная обработка паром, регулируемые ножки, направляющие в комплекте, R452a, водяное охлаждение, с агрегатом
	LBVF150R	ШКАФ ШОКОВОЙ ЗАМОРОЗКИ 1600x3640x2510 мм, 1250 кг, 9,81 кВт, 380В, 3 тележки GN2/1-EN600x800 мм, нерж сталь AISI 304, толщина изоляции 100 мм, на 480/360 кг, t=+90/-18°C, охлаждение/заморозка 90-260 мин, ручной цикл t=-40/+65°C, автоматическое определение загрузки, санитарная обработка паром, сквозной, без агрегата



	LBVF200R	ШКАФ ШОКОВОЙ ЗАМОРОЗКИ 1600x4680x2510 мм, 1650 кг, 13,08 кВт, 380В, 4 тележки GN2/1-EN600x800 мм, нерж сталь AISI 304, толщина изоляции 100 мм, на 640/480 кг, t=+90/-18°C, охлаждение/заморозка 90-260 мин, ручной цикл t=-40/+65°C, автоматическое определение загрузки, санитарная обработка паром, сквозной, без агрегата
	LBVF20R	ШКАФ ШОКОВОЙ ЗАМОРОЗКИ 1100x1104x1843 мм, 185 кг, 7,45 кВт, 380В, 10xGN2/1-EN600x800 мм, нерж сталь AISI 304, толщина изоляции 60 мм, на 80/60 кг, t=+90/-18°C, охлаждение/заморозка 90-260 мин, ручной цикл t=-40/+65°C, автоматическое определение загрузки, санитарная обработка паром, регулируемые ножки, направляющие в комплекте, R452a, без агрегата
	LBVF20UA	ШКАФ ШОКОВОЙ ЗАМОРОЗКИ 1100x1104x1843 мм, 220 кг, 7,45 кВт, 380В, 10xGN2/1-EN600x800 мм, нерж сталь AISI 304, толщина изоляции 60 мм, на 80/60 кг, t=+90/-18°C, охлаждение/заморозка 90-260 мин, ручной цикл t=-40/+65°C, автоматическое определение загрузки, санитарная обработка паром, регулируемые ножки, направляющие в комплекте, R452a, воздушное охлаждение, с агрегатом
	LBVF20UW	ШКАФ ШОКОВОЙ ЗАМОРОЗКИ 1100x1104x1843 мм, 220 кг, 7,45 кВт, 380В, 10xGN2/1-EN600x800 мм, нерж сталь AISI 304, толщина изоляции 60 мм, на 80/60 кг, t=+90/-18°C, охлаждение/заморозка 90-260 мин, ручной цикл t=-40/+65°C, автоматическое определение загрузки, санитарная обработка паром, регулируемые ножки, направляющие в комплекте, R452a, водяное охлаждение, с агрегатом
	LBVF30R	ШКАФ ШОКОВОЙ ЗАМОРОЗКИ 810x1096x2215 мм, 210 кг, 7,15 кВт, 380В, 30xGN1/1-EN600x400 мм, нерж сталь AISI 304, толщина изоляции 75 мм, на 90/66 кг, t=+90/-18°C, охлаждение/заморозка 90-260 мин, ручной цикл t=-40/+65°C, автоматическое определение загрузки, санитарная обработка паром, регулируемые ножки, направляющие в комплекте, R452a, без агрегата
	LBVF30UA	ШКАФ ШОКОВОЙ ЗАМОРОЗКИ 810x1096x2340 мм, 245 кг, 7,15 кВт, 380В, 30xGN1/1-EN600x400 мм, нерж сталь AISI 304, толщина изоляции 75 мм, на 90/66 кг, t=+90/-18°C, охлаждение/заморозка 90-260 мин, ручной цикл t=-40/+65°C, автоматическое определение загрузки, санитарная обработка паром, регулируемые ножки, направляющие в комплекте, R452a, воздушное охлаждение, с агрегатом
	LBVF35	ШКАФ ШОКОВОЙ ЗАМОРОЗКИ 1230x1200x2770 мм, 420 кг, 7,76 кВт, 380В, 1 тележка GN1/1-EN600x400 мм, нерж сталь AISI 304, толщина изоляции 100 мм, на 85/60 кг, t=+90/-18°C, охлаждение/заморозка 90-260 мин, ручной цикл t=-40/+65°C, автоматическое определение загрузки, санитарная обработка паром, с агрегатом
	LBVF35R	ШКАФ ШОКОВОЙ ЗАМОРОЗКИ 1230x1200x2510 мм, 340 кг, 2,17 кВт, 380В, 1 тележка GN1/1-EN600x400 мм, нерж сталь AISI 304, толщина изоляции 100 мм, на 100/80 кг, t=+90/-18°C, охлаждение/заморозка 90-260 мин, ручной цикл t=-40/+65°C, автоматическое определение загрузки, санитарная обработка паром, без агрегата
	LBVF40R	ШКАФ ШОКОВОЙ ЗАМОРОЗКИ 1480x1430x2510 мм, 450 кг, 3,27 кВт, 380В, 1 тележка GN2/1-EN600x800 мм, нерж сталь AISI 304, толщина изоляции 100 мм, на 120/90 кг, t=+90/-18°C, охлаждение/заморозка 90-260 мин, ручной цикл t=-40/+65°C, автоматическое определение загрузки, санитарная обработка паром, без агрегата
	LBVF41R	ШКАФ ШОКОВОЙ ЗАМОРОЗКИ 1480x1430x2510 мм, 450 кг, 3,27 кВт, 380В, для 1 тележки GN2/1-EN600x800 мм, нерж сталь AISI 304, толщина изоляции 100 мм, на 120/90 кг, t=+90/-18°C, охлаждение/заморозка 90-260 мин, ручной цикл t=-40/+65°C, автоматическое определение загрузки, санитарная обработка паром, без агрегата

**LBVF5R****ШКАФ ШОКОВОЙ ЗАМОРОЗКИ**

780x859x853 мм, 90 кг, 1,93 кВт, 220В, 5xGN1/1-EN600x400 мм, нерж сталь AISI 304, толщина изоляции 60 мм, на 22/17 кг, t=+90/-18°C, охлаждение/заморозка 90-260 мин, ручной цикл t=-40/+65°C, автоматическое определение загрузки, санитарная обработка паром, регулируемые ножки, направляющие в комплекте, R452a, без агрегата

LBVF5UA**ШКАФ ШОКОВОЙ ЗАМОРОЗКИ**

780x859x853 мм, 120 кг, 1,93 кВт, 220В, 5xGN1/1-EN600x400 мм, нерж сталь AISI 304, толщина изоляции 60 мм, на 22/17 кг, t=+90/-18°C, охлаждение/заморозка 90-260 мин, ручной цикл t=-40/+65°C, автоматическое определение загрузки, санитарная обработка паром, регулируемые ножки, направляющие в комплекте, R452a, воздушное охлаждение, с агрегатом

LBVF5UW**ШКАФ ШОКОВОЙ ЗАМОРОЗКИ**

780x859x853 мм, 120 кг, 1,93 кВт, 220В, 5xGN1/1-EN600x400 мм, нерж сталь AISI 304, толщина изоляции 60 мм, на 22/17 кг, t=+90/-18°C, охлаждение/заморозка 90-260 мин, ручной цикл t=-40/+65°C, автоматическое определение загрузки, санитарная обработка паром, регулируемые ножки, направляющие в комплекте, R452a, водяное охлаждение, с агрегатом

LBVF6R**ШКАФ ШОКОВОЙ ЗАМОРОЗКИ**

780x859x913 мм, 135 кг, 2,17 кВт, 220В, 6xGN1/1-EN600x400 мм, нерж сталь AISI 304, толщина изоляции 60 мм, на 27/21 кг, t=+90/-18°C, охлаждение/заморозка 90-260 мин, ручной цикл t=-40/+65°C, автоматическое определение загрузки, санитарная обработка паром, регулируемые ножки, направляющие в комплекте, R452a, без агрегата

LBVF6UA**ШКАФ ШОКОВОЙ ЗАМОРОЗКИ**

780x859x913 мм, 135 кг, 2,17 кВт, 220В, 6xGN1/1-EN600x400 мм, нерж сталь AISI 304, толщина изоляции 60 мм, на 27/21 кг, t=+90/-18°C, охлаждение/заморозка 90-260 мин, ручной цикл t=-40/+65°C, автоматическое определение загрузки, санитарная обработка паром, регулируемые ножки, направляющие в комплекте, R452a, воздушное охлаждение, с агрегатом

LBVF6UW**ШКАФ ШОКОВОЙ ЗАМОРОЗКИ**

780x859x913 мм, 135 кг, 2,17 кВт, 220В, 6xGN1/1-EN600x400 мм, нерж сталь AISI 304, толщина изоляции 60 мм, на 27/21 кг, t=+90/-18°C, охлаждение/заморозка 90-260 мин, ручной цикл t=-40/+65°C, автоматическое определение загрузки, санитарная обработка паром, регулируемые ножки, направляющие в комплекте, R452a, водяное охлаждение, с агрегатом

LBVF7R**ШКАФ ШОКОВОЙ ЗАМОРОЗКИ**

780x859x1093 мм, 115 кг, 2,45 кВт, 220В, 7xGN1/1-EN600x400 мм, нерж сталь AISI 304, толщина изоляции 60 мм, на 34/24 кг, t=+90/-18°C, охлаждение/заморозка 90-260 мин, ручной цикл t=-40/+65°C, автоматическое определение загрузки, санитарная обработка паром, регулируемые ножки, направляющие в комплекте, R452a, без агрегата

LBVF7UA**ШКАФ ШОКОВОЙ ЗАМОРОЗКИ**

780x859x1093 мм, 145 кг, 2,45 кВт, 220В, 7xGN1/1-EN600x400 мм, нерж сталь AISI 304, толщина изоляции 60 мм, на 34/24 кг, t=+90/-18°C, охлаждение/заморозка 90-260 мин, ручной цикл t=-40/+65°C, автоматическое определение загрузки, санитарная обработка паром, регулируемые ножки, направляющие в комплекте, R452a, воздушное охлаждение, с агрегатом

LBVF7UW**ШКАФ ШОКОВОЙ ЗАМОРОЗКИ**

780x859x1093 мм, 145 кг, 2,45 кВт, 220В, 7xGN1/1-EN600x400 мм, нерж сталь AISI 304, толщина изоляции 60 мм, на 34/24 кг, t=+90/-18°C, охлаждение/заморозка 90-260 мин, ручной цикл t=-40/+65°C, автоматическое определение загрузки, санитарная обработка паром, регулируемые ножки, направляющие в комплекте, R452a, водяное охлаждение, с агрегатом











LBVFS6UA**ШКАФ ШОКОВОЙ ЗАМОРОЗКИ**

780x759x913 мм, 125 кг, 2,2 кВт, 380В, 6xGN1/1-EN600x400 мм, нерж сталь AISI 304, толщина изоляции 60 мм, на 21/15 кг, ручной цикл t=-40/+65°C, санитарная обработка паром, регулируемые ножки, направляющие в комплекте, R452a, воздушное охлаждение, с агрегатом



	LBVH100R	ШКАФ ШОКОВОЙ ЗАМОРОЗКИ	1600x2600x2510 мм, 850 кг, 6,54 кВт, 380В, 2 тележки GN2/1-EN600x800 мм, нерж сталь AISI 304, толщина изоляции 100 мм, на 320/240 кг, t=-40/+85°C, охлаждение/заморозка 90-260 мин, ручной цикл t=-40/+85°C, автоматическое определение загрузки, санитарная обработка паром, пастеризация, низкотемпературное приготовление, сквозной, без агрегата
	LBVH10R	ШКАФ ШОКОВОЙ ЗАМОРОЗКИ	780x859x1563 мм, 140 кг, 5,62 кВт, 380В, 10xGN1/1-EN600x400 мм, нерж сталь AISI 304, толщина изоляции 60 мм, на 50/40 кг, t=+90/-18°C, охлаждение/заморозка 90-260 мин, ручной цикл t=-40/+85°C, автоматическое определение загрузки, санитарная обработка паром, пастеризация, низкотемпературное приготовление, регулируемые ножки, направляющие в комплекте, R452a, без агрегата
	LBVH10UA	ШКАФ ШОКОВОЙ ЗАМОРОЗКИ	780x859x1563 мм, 195 кг, 5,62 кВт, 380В, 10xGN1/1-EN600x400 мм, нерж сталь AISI 304, толщина изоляции 60 мм, на 50/40 кг, t=+90/-18°C, охлаждение/заморозка 90-260 мин, ручной цикл t=-40/+85°C, автоматическое определение загрузки, санитарная обработка паром, пастеризация, низкотемпературное приготовление, регулируемые ножки, направляющие в комплекте, R452a, воздушное охлаждение, с агрегатом
	LBVH10UW	ШКАФ ШОКОВОЙ ЗАМОРОЗКИ	780x859x1563 мм, 195 кг, 5,62 кВт, 380В, 10xGN1/1-EN600x400 мм, нерж сталь AISI 304, толщина изоляции 60 мм, на 50/40 кг, t=+90/-18°C, охлаждение/заморозка 90-260 мин, ручной цикл t=-40/+85°C, автоматическое определение загрузки, санитарная обработка паром, пастеризация, низкотемпературное приготовление, регулируемые ножки, направляющие в комплекте, R452a, водяное охлаждение, с агрегатом
	LBVH14R	ШКАФ ШОКОВОЙ ЗАМОРОЗКИ	780x859x1778 мм, 160 кг, 5,7 кВт, 380В, 14xGN1/1-EN600x400 мм, нерж сталь AISI 304, толщина изоляции 60 мм, на 70/56 кг, t=+90/-18°C, охлаждение/заморозка 90-260 мин, ручной цикл t=-40/+85°C, автоматическое определение загрузки, санитарная обработка паром, пастеризация, низкотемпературное приготовление, регулируемые ножки, направляющие в комплекте, R452a, без агрегата
	LBVH14UA	ШКАФ ШОКОВОЙ ЗАМОРОЗКИ	780x859x1778 мм, 205 кг, 5,7 кВт, 380В, 14xGN1/1-EN600x400 мм, нерж сталь AISI 304, толщина изоляции 60 мм, на 70/56 кг, t=+90/-18°C, охлаждение/заморозка 90-260 мин, ручной цикл t=-40/+85°C, автоматическое определение загрузки, санитарная обработка паром, пастеризация, низкотемпературное приготовление, регулируемые ножки, направляющие в комплекте, R452a, воздушное охлаждение, с агрегатом
	LBVH14UW	ШКАФ ШОКОВОЙ ЗАМОРОЗКИ	780x859x1778 мм, 205 кг, 5,7 кВт, 380В, 14xGN1/1-EN600x400 мм, нерж сталь AISI 304, толщина изоляции 60 мм, на 70/56 кг, t=+90/-18°C, охлаждение/заморозка 90-260 мин, ручной цикл t=-40/+85°C, автоматическое определение загрузки, санитарная обработка паром, пастеризация, низкотемпературное приготовление, регулируемые ножки, направляющие в комплекте, R452a, водяное охлаждение, с агрегатом
	LBVH150R	ШКАФ ШОКОВОЙ ЗАМОРОЗКИ	1600x3640x2510 мм, 1250 кг, 9,81 кВт, 380В, 3 тележки GN2/1-EN600x800 мм, нерж сталь AISI 304, толщина изоляции 100 мм, на 480/360 кг, t=+90/-18°C, охлаждение/заморозка 90-260 мин, ручной цикл t=-40/+85°C, автоматическое определение загрузки, санитарная обработка паром, пастеризация, низкотемпературное приготовление, сквозной, без агрегата
	LBVH151R	ШКАФ ШОКОВОЙ ЗАМОРОЗКИ	1600x3640x2510 мм, 1250 кг, 9,81 кВт, 380В, 3 тележки GN2/1-EN600x800 мм, нерж сталь AISI 304, толщина изоляции 100 мм, на 480/360 кг, t=+90/-18°C, охлаждение/заморозка 90-260 мин, ручной цикл t=-40/+85°C, автоматическое определение загрузки, санитарная обработка паром, пастеризация, низкотемпературное приготовление, сквозной, без агрегата
	LBVH200R	ШКАФ ШОКОВОЙ ЗАМОРОЗКИ	1600x4680x2510 мм, 1650 кг, 13,08 кВт, 380В, 4 тележки GN2/1-EN600x800 мм, нерж сталь AISI 304, толщина изоляции 100 мм, на 640/480 кг, t=+90/-18°C, охлаждение/заморозка 90-260 мин, ручной цикл t=-40/+85°C, автоматическое определение загрузки, санитарная обработка паром, пастеризация, низкотемпературное приготовление, сквозной, без агрегата










	LBVH30R	ШКАФ ШОКОВОЙ ЗАМОРОЗКИ 810x1096x2340 мм, 210 кг, 7,15 кВт, 380В, 30xGN1/1-EN600x400 мм, нерж сталь AISI 304, толщина изоляции 75 мм, на 90/66 кг, t=+90/-18°C, охлаждение/заморозка 90-260 мин, ручной цикл t=-40/+85°C, автоматическое определение загрузки, санитарная обработка паром, пастеризация, низкотемпературное приготовление, регулируемые ножки, направляющие в комплекте, R452a, без агрегата
	LBVH30UA	ШКАФ ШОКОВОЙ ЗАМОРОЗКИ 810x1096x2340 мм, 245 кг, 7,15 кВт, 380В, 30xGN1/1-EN600x400 мм, нерж сталь AISI 304, толщина изоляции 75 мм, на 90/66 кг, t=+90/-18°C, охлаждение/заморозка 90-260 мин, ручной цикл t=-40/+85°C, автоматическое определение загрузки, санитарная обработка паром, пастеризация, низкотемпературное приготовление, регулируемые ножки, направляющие в комплекте, R452a, воздушное охлаждение, с агрегатом
	LBVH35R	ШКАФ ШОКОВОЙ ЗАМОРОЗКИ 1230x1200x2510 мм, 340 кг, 2,17 кВт, 380В, 1 тележка GN1/1-EN600x400 мм, нерж сталь AISI 304, толщина изоляции 100 мм, на 100/80 кг, t=+90/-18°C, охлаждение/заморозка 90-260 мин, ручной цикл t=-40/+85°C, автоматическое определение загрузки, санитарная обработка паром, пастеризация, низкотемпературное приготовление, без агрегата
	LBVH35UA	ШКАФ ШОКОВОЙ ЗАМОРОЗКИ 1230x1200x2770 мм, 420 кг, 7,76 кВт, 380В, под 1 тележку GN1/1-EN600x400 мм, нерж сталь AISI 304, толщина изоляции 100 мм, на 85/60 кг, t=+90/-18°C, охлаждение/заморозка 90-260 мин, ручной цикл t=-40/+85°C, автоматическое определение загрузки, санитарная обработка паром, пастеризация, низкотемпературное приготовление, с агрегатом
	LBVH40R	ШКАФ ШОКОВОЙ ЗАМОРОЗКИ 1480x1430x2510 мм, 450 кг, 3,27 кВт, 380В, на 1 тележку GN2/1-EN600x800 мм, нерж сталь AISI 304, толщина изоляции 100 мм, на 120/90 кг, t=+90/-18°C, охлаждение/заморозка 90-260 мин, ручной цикл t=-40/+85°C, автоматическое определение загрузки, санитарная обработка паром, пастеризация, низкотемпературное приготовление, без агрегата
	LBVH5R	ШКАФ ШОКОВОЙ ЗАМОРОЗКИ 780x859x853 мм, 90 кг, 1,93 кВт, 220В, 5xGN1/1-EN600x400 мм, нерж сталь AISI 304, толщина изоляции 60 мм, на 22/17 кг, t=+90/-18°C, охлаждение/заморозка 90-260 мин, ручной цикл t=-40/+85°C, автоматическое определение загрузки, санитарная обработка паром, пастеризация, низкотемпературное приготовление, регулируемые ножки, направляющие в комплекте, R452a, без агрегата
	LBVH5UA	ШКАФ ШОКОВОЙ ЗАМОРОЗКИ 780x859x853 мм, 120 кг, 1,93 кВт, 220В, 5xGN1/1-EN600x400 мм, нерж сталь AISI 304, толщина изоляции 60 мм, на 22/17 кг, t=+90/-18°C, охлаждение/заморозка 90-260 мин, ручной цикл t=-40/+85°C, автоматическое определение загрузки, санитарная обработка паром, пастеризация, низкотемпературное приготовление, регулируемые ножки, направляющие в комплекте, R452a, воздушное охлаждение, с агрегатом
	LBVH5UW	ШКАФ ШОКОВОЙ ЗАМОРОЗКИ 780x859x853 мм, 120 кг, 1,93 кВт, 220В, 5xGN1/1-EN600x400 мм, нерж сталь AISI 304, толщина изоляции 60 мм, на 22/17 кг, t=+90/-18°C, охлаждение/заморозка 90-260 мин, ручной цикл t=-40/+85°C, автоматическое определение загрузки, санитарная обработка паром, пастеризация, низкотемпературное приготовление, регулируемые ножки, направляющие в комплекте, R452a, водяное охлаждение, с агрегатом
	LBVH6R	ШКАФ ШОКОВОЙ ЗАМОРОЗКИ 780x859x913 мм, 135 кг, 2,17 кВт, 220В, 6xGN1/1-EN600x400 мм, нерж сталь AISI 304, толщина изоляции 60 мм, на 27/21 кг, t=+90/-18°C, охлаждение/заморозка 90-260 мин, ручной цикл t=-40/+85°C, автоматическое определение загрузки, санитарная обработка паром, пастеризация, низкотемпературное приготовление, регулируемые ножки, направляющие в комплекте, R452a, без агрегата
	LBVH6UA	ШКАФ ШОКОВОЙ ЗАМОРОЗКИ 780x859x913 мм, 135 кг, 2,17 кВт, 220В, 6xGN1/1-EN600x400 мм, нерж сталь AISI 304, толщина изоляции 60 мм, на 27/21 кг, t=+90/-18°C, охлаждение/заморозка 90-260 мин, ручной цикл t=-40/+85°C, автоматическое определение загрузки, санитарная обработка паром, пастеризация, низкотемпературное приготовление, регулируемые ножки, направляющие в комплекте, R452a, воздушное охлаждение, с агрегатом






	LBVH6UW	ШКАФ ШОКОВОЙ ЗАМОРОЗКИ	780x859x913 мм, 135 кг, 2,17 кВт, 220В, 6xGN1/1-EN600x400 мм, нерж сталь AISI 304, толщина изоляции 60 мм, на 27/21 кг, t=+90/-18°C, охлаждение/заморозка 90-260 мин, ручной цикл t=-40/+85°C, автоматическое определение загрузки, санитарная обработка паром, пастеризация, низкотемпературное приготовление, регулируемые ножки, направляющие в комплекте, R452a, водяное охлаждение, с агрегатом
	LBVH7R	ШКАФ ШОКОВОЙ ЗАМОРОЗКИ	780x859x1093 мм, 115 кг, 2,45 кВт, 220В, 7xGN1/1-EN600x400 мм, нерж сталь AISI 304, толщина изоляции 60 мм, на 34/24 кг, t=+90/-18°C, охлаждение/заморозка 90-260 мин, ручной цикл t=-40/+85°C, автоматическое определение загрузки, санитарная обработка паром, пастеризация, низкотемпературное приготовление, регулируемые ножки, направляющие в комплекте, R452a, без агрегата
	LBVH7UA	ШКАФ ШОКОВОЙ ЗАМОРОЗКИ	780x859x1093 мм, 145 кг, 2,45 кВт, 220В, 7xGN1/1-EN600x400 мм, нерж сталь AISI 304, толщина изоляции 60 мм, на 34/24 кг, t=+90/-18°C, охлаждение/заморозка 90-260 мин, ручной цикл t=-40/+85°C, автоматическое определение загрузки, санитарная обработка паром, пастеризация, низкотемпературное приготовление, регулируемые ножки, направляющие в комплекте, R452a, воздушное охлаждение, с агрегатом
	LBVH7UW	ШКАФ ШОКОВОЙ ЗАМОРОЗКИ	780x859x1093 мм, 145 кг, 2,45 кВт, 220В, 7xGN1/1-EN600x400 мм, нерж сталь AISI 304, толщина изоляции 60 мм, на 34/24 кг, t=+90/-18°C, охлаждение/заморозка 90-260 мин, ручной цикл t=-40/+85°C, автоматическое определение загрузки, санитарная обработка паром, пастеризация, низкотемпературное приготовление, регулируемые ножки, направляющие в комплекте, R452a, водяное охлаждение, с агрегатом
	LBVU100R	ШКАФ ШОКОВОЙ ЗАМОРОЗКИ	1600x2600x2510 мм, 840 кг, 2,54 кВт, 380В, 2 тележки GN2/1-EN600x800 мм, нерж сталь AISI 304, толщина изоляции 100 мм, на 320/240 кг, t=-40/+10°C, автоматическое определение загрузки, сквозной, без агрегата
	LBVU101R	ШКАФ ШОКОВОЙ ЗАМОРОЗКИ	1600x2600x2510 мм, 850 кг, 2,54 кВт, 380В, 2 тележки GN2/1-EN600x800 мм, нерж сталь AISI 304, толщина изоляции 100 мм, на 320/240 кг, t=-40/+10°C, охлаждение/заморозка 90-260 мин, ручной цикл t=-40/+10°C, автоматическое определение загрузки, сквозной, без агрегата, в разборе
	LBVU150R	ШКАФ ШОКОВОЙ ЗАМОРОЗКИ	1600x3640x2510 мм, 1230 кг, 3,81 кВт, 380В, 3 тележки GN2/1-EN600x800 мм, нерж сталь AISI 304, толщина изоляции 100 мм, на 480/360 кг, t=+90/-18°C, охлаждение/заморозка 90-260 мин, ручной цикл t=-40/+10°C, автоматическое определение загрузки, сквозной, без агрегата
	LBVU151R	ШКАФ ШОКОВОЙ ЗАМОРОЗКИ	1600x3640x2510 мм, 1230 кг, 3,81 кВт, 380В, 3 тележки GN2/1-EN600x800 мм, нерж сталь AISI 304, толщина изоляции 100 мм, на 480/360 кг, t=+90/-18°C, охлаждение/заморозка 90-260 мин, ручной цикл t=-40/+10°C, автоматическое определение загрузки, сквозной, без агрегата
	LBVU200R	ШКАФ ШОКОВОЙ ЗАМОРОЗКИ	1600x4680x2510 мм, 1620 кг, 5,08 кВт, 380В, 4 тележки GN2/1-EN600x800 мм, нерж сталь AISI 304, толщина изоляции 100 мм, на 640/480 кг, t=+90/-18°C, охлаждение/заморозка 90-260 мин, ручной цикл t=-40/+10°C, автоматическое определение загрузки, сквозной, без агрегата
	LBVU250R	ШКАФ ШОКОВОЙ ЗАМОРОЗКИ	1600x5720x2510 мм, 1620 кг, 5,08 кВт, 380В, 5 тележек 100x100 мм, нерж сталь AISI 304, толщина изоляции 100 мм, на 640/480 кг, t=+90/-18°C, охлаждение/заморозка 90-260 мин, ручной цикл t=-40/+10°C, автоматическое определение загрузки, сквозной, без агрегата



	LBVU30	ШКАФ ШОКОВОЙ ЗАМОРОЗКИ 960x1276x2490 мм, 300 кг, 6,15 кВт, 380В, 1 тележка GN1/1-EN600x400 мм, нерж сталь AISI 304, толщина изоляции 100 мм, на 90/66 кг, t=+90/-18°C, охлаждение/заморозка 90-260 мин, ручной цикл t=-40/+10°C, автоматическое определение загрузки, с агрегатом
	LBVU30R	ШКАФ ШОКОВОЙ ЗАМОРОЗКИ 960x1276x2490 мм, 220 кг, 6,15 кВт, 380В, 1 тележка GN1/1-EN600x400 мм, нерж сталь AISI 304, толщина изоляции 100 мм, на 90/66 кг, t=+90/-18°C, охлаждение/заморозка 90-260 мин, ручной цикл t=-40/+10°C, автоматическое определение загрузки, без агрегата
	LBVU35	ШКАФ ШОКОВОЙ ЗАМОРОЗКИ 1230x1200x2770 мм, 410 кг, 6,26 кВт, 380В, 1 тележка GN1/1-EN600x400 мм, нерж сталь AISI 304, толщина изоляции 100 мм, на 85/60 кг, t=+90/-18°C, охлаждение/заморозка 90-260 мин, ручной цикл t=-40/+10°C, автоматическое определение загрузки, с агрегатом
	LBVU35R	ШКАФ ШОКОВОЙ ЗАМОРОЗКИ 1230x1200x2510 мм, 330 кг, 6,7 кВт, 380В, 1 тележка GN1/1-EN600x400 мм, нерж сталь AISI 304, толщина изоляции 100 мм, на 100/80 кг, t=+90/-18°C, охлаждение/заморозка 90-260 мин, ручной цикл t=-40/+10°C, автоматическое определение загрузки, без агрегата
	LBVU40R	ШКАФ ШОКОВОЙ ЗАМОРОЗКИ 1480x1430x2510 мм, 440 кг, 1,27 кВт, 380В, под 1 тележку GN2/1-EN600x800 мм, нерж сталь AISI 304, толщина изоляции 100 мм, на 120/90 кг, t=-40/-10°C, охлаждение/заморозка 90-260 мин, ручной цикл t=-40/+10°C, автоматическое определение загрузки, без агрегата
	LBVF7TUA	СТОЛ ШОКОВОЙ ЗАМОРОЗКИ 1400x700x910 мм, 170 кг, 2,45 кВт, 220В, 7xGN1/1-EN600x400 мм, нерж сталь AISI 304, толщина изоляции 60 мм, на 34/24 кг, t=+90/-18°C, санитарная обработка паром, регулируемые ножки, направляющие в комплекте, R452a, воздушное охлаждение, с агрегатом
	LBVF7TUW	СТОЛ ШОКОВОЙ ЗАМОРОЗКИ 1400x700x910 мм, 170 кг, 2,45 кВт, 220В, 7xGN1/1-EN600x400 мм, нерж сталь AISI 304, толщина изоляции 60 мм, на 34/24 кг, t=+90/-18°C, санитарная обработка паром, регулируемые ножки, направляющие в комплекте, R452a, водяное охлаждение, с агрегатом

» Аксессуары для шкафов шоковой заморозки

	LF19101041001	АГРЕГАТ ВЫНОСНОЙ 930x680x456 мм, 187 кг, 3,7 кВт, 380В, макс. расстояние 15 м, открытого типа
	LF19101061001	АГРЕГАТ ВЫНОСНОЙ 1110x785x726 мм, 202 кг, 6,5 кВт, 380В, макс. расстояние 15 м, открытого типа
	LF19101181001	АГРЕГАТ ВЫНОСНОЙ 1650x1050x876 мм, 418 кг, 15,4 кВт, 380В, макс. расстояние 15 м, открытого типа

**LF19101231001****АГРЕГАТ ВЫНОСНОЙ**

2180x1170x1208 мм, 521 кг, 18,8 кВт, 380В, макс. расстояние 15 м, открытого типа

**LF19111341001****АГРЕГАТ ВЫНОСНОЙ**

3100x1300x1800 мм, 1045 кг, 3,81 кВт. 380В, макс. расстояние 15 м, в корпусе

**LF19121041001****АГРЕГАТ ВЫНОСНОЙ**

1392x708x891 мм, 284 кг, 3,72 кВт. 380В, макс. расстояние 15 м, в корпусе

**LF19121061001****АГРЕГАТ ВЫНОСНОЙ**

1382x708x1201 мм, 304 кг, 6,63 кВт, 380В, макс. расстояние 15 м, в корпусе

**LF19121092001****АГРЕГАТ ВЫНОСНОЙ**

1750x946x1497 мм, 526 кг 14.94 кВт, 380В, макс. расстояние 15 м, в корпусе

**LF19121181001****АГРЕГАТ ВЫНОСНОЙ**

2200x915x1290 мм, 998 кг, 14,6 кВт, 380В, макс. расстояние 15 м, в корпусе

**LF19121231001****АГРЕГАТ ВЫНОСНОЙ**

2200x1300x1800 мм, 950 кг, 17,3 кВт, 380В, макс. расстояние 15 м, в корпусе

**L089421061001****АГРЕГАТ ВЫНОСНОЙ**

1298x550x810 мм, 210 кг/1131x343x460 мм, 39,5 кг, 6,63 кВт, 380В, макс. расстояние 15 м, с корпусом, выносной конденсатор

**L089421181001****АГРЕГАТ ВЫНОСНОЙ**

1000x1600x1300 мм, 500 кг/1624x385x770 мм, 95,2 кг, 14,6 кВт, 380В, макс. расстояние 15 м, с корпусом, выносной конденсатор

**L089421231001****АГРЕГАТ ВЫНОСНОЙ**

1000x1600x1300 мм, 590 кг/2324x385x770 мм, 128 кг, 17,3 кВт, 380В, макс. расстояние 15 м, с корпусом, выносной конденсатор



L0660901020

ТЕЛЕЖКА

598x530x1630 мм, 20xGN1/1



L0660904040

ТЕЛЕЖКА

660x720x1750 мм, 20xGN2/1



L0660905060

ТЕЛЕЖКА

460x620x1750 мм, 20xEN600x400



L0660906060

ТЕЛЕЖКА


660x820x1750 мм, 20xEN600x800



L092320002001

УФ-СТЕРИЛИЗАТОР


для всех моделей, кроме 3Т, 3WT



L092330002001

ПРОФИЛИ ВЕНТИЛЯЦИОННЫЕ


вентиляционные профили под основание из ПВХ, для моделей с 1 тележкой



L092330012001

ПРОФИЛИ ВЕНТИЛЯЦИОННЫЕ


вентиляционные профили под основание из ПВХ, для моделей с 2 тележками



L092330016001

ПРОФИЛИ ВЕНТИЛЯЦИОННЫЕ

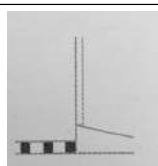
вентиляционные профили под основание из ПВХ, для моделей с 3 тележками



L092330020001

ПРОФИЛИ ВЕНТИЛЯЦИОННЫЕ

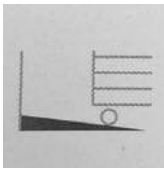
вентиляционные профили под основание из ПВХ, для моделей с 4 тележками



L092330026001

ПРОФИЛИ ВЕНТИЛЯЦИОННЫЕ

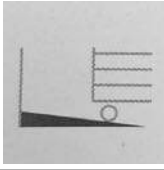
вентиляционные профили под основание из ПВХ, для моделей с 2 тележками



LM9360000601

РАМПА

913xH100 мм, для моделей с тележками



LM9360000801

РАМПА

1390xH140 мм, для моделей с тележками

»

03 Тепловое оборудование

Островные модули Arach Chef Line, укрытые единой столешницей – это сочетание инновационных и важных компонентов, улучшающих функциональность работы, безопасность использования и дизайн.



A

Толщина рабочей поверхности – 2 мм.

A

Возможно совмещать под единой столешницей разные модели.

A

Нержавеющая сталь в отделке Scotch Brite улучшает технологические и эргономические свойства оборудования.

A

Возможность установки как «спиной к спине», так и «мостовым» соединением.

A

ФРОНТАЛЬНАЯ ПАНЕЛЬ

Благодаря новым дизайнерским решениям, конструкция ручек защищена от ударов. При этом, пользователь находится на безопасном расстоянии от рабочей поверхности, не чувствуя неудобства в процессе приготовления.

A

КОНСТРУКТИВНЫЕ ОСОБЕННОСТИ

Двери сконструированы и расположены таким образом относительно других поверхностей, что создается оптический эффект одной большой единой ручки. Благодаря конструктивной особенности переключателей возможен оптимальный обхват для любой руки, что позволит Шефу контролировать настройки на панели управления. Утопленные ручки изготовлены из хромированного алюминия. На удобные поручни безопасности из нерж. стали можно дополнительно подвесить кухонную утварь, которую требуется держать под рукой.



03.1 Тепловая линия **SL 700**

» Плиты электрические

	LRE47	ПЛИТА ЭЛЕКТРИЧЕСКАЯ 700 СЕРИИ 400x700x250 мм, 30 кг, 5,2 кВт, 380 В, 2 конфорки 220x220 мм, настольная
	LRE87	ПЛИТА ЭЛЕКТРИЧЕСКАЯ 700 СЕРИИ 800x700x250 мм, 45 кг, 10,4 кВт, 380 В, 4 конфорки 220x220 мм, настольная
	LRE470S	ПЛИТА ЭЛЕКТРИЧЕСКАЯ 700 СЕРИИ 400x700x870 мм, 49 кг, 5,2 кВт, 380 В, 2 конфорки 220x220 мм, на открытой подставке
	LRE870S	ПЛИТА ЭЛЕКТРИЧЕСКАЯ 700 СЕРИИ 800x700x870 мм, 71 кг, 10,4 кВт, 380 В, 4 конфорки 220x220 мм., на открытой подставке
	LRE47CS	ПЛИТА ЭЛЕКТРИЧЕСКАЯ 700 СЕРИИ 400x700x870 мм, 49 кг, 5,2 кВт, 380 В, 2 конфорки 220x220 мм, на закрытой подставке
	LRE87CS	ПЛИТА ЭЛЕКТРИЧЕСКАЯ 700 СЕРИИ 800x700x870 мм, 71 кг, 10,4 кВт, 380 В, 4 конфорки 220x220 мм, на закрытой подставке
	LRE87FE	ПЛИТА ЭЛЕКТРИЧЕСКАЯ 700 СЕРИИ 800x700x870 мм, 115 кг, 10,4 кВт, 380 В, 4 конфорки 220x220 мм, на электрическом духовом шкафу на 6 кВт
	LRE127FCS	ПЛИТА ЭЛЕКТРИЧЕСКАЯ 700 СЕРИИ 1200x700x870 мм, 160 кг, 15,6 кВт, 380 В, 6 конфорок 220x220 мм, на электрическом духовом шкафу на 6 кВт



» Плиты индукционные



LRI47

ПЛИТА ИНДУКЦИОННАЯ 700 СЕРИИ

400x700x250 мм, 35 кг, 7 кВт, 380 В, 2 зоны нагрева Ø 230 мм, настольная



LRI87

ПЛИТА ИНДУКЦИОННАЯ 700 СЕРИИ

800x700x250 мм, 57 кг, 14 кВт, 380 В, 4 зоны нагрева Ø 230 мм, настольная



LRI470S

ПЛИТА ИНДУКЦИОННАЯ 700 СЕРИИ

400x700x870 мм, 50 кг, 7 кВт, 380 В, 2 зоны нагрева Ø 230 мм, на открытой подставке



LRI870S

ПЛИТА ИНДУКЦИОННАЯ 700 СЕРИИ

800x700x870 мм, 80 кг, 14 кВт, 380 В, 4 зоны нагрева Ø 230 мм, на открытой подставке



LRI47CS

ПЛИТА ИНДУКЦИОННАЯ 700 СЕРИИ

400x700x870 мм, 50 кг, 7 кВт, 380 В, 2 зоны нагрева Ø 230 мм, на закрытой подставке



LRI87CS

ПЛИТА ИНДУКЦИОННАЯ 700 СЕРИИ

800x700x870 мм, 80 кг, 14 кВт, 380 В, 4 зоны нагрева Ø 230 мм, на закрытой подставке



LRW47

ПЛИТА ВОК ИНДУКЦИОННАЯ 700 СЕРИИ

400x700x250 мм, 35 кг, 5 кВт, 380 В, 1 зона нагрева Ø 300 мм, настольная



LRW470S

ПЛИТА ВОК ИНДУКЦИОННАЯ 700 СЕРИИ

400x700x870 мм, 50 кг, 5 кВт, 380 В, 1 зона нагрева Ø 300 мм, на открытой подставке



LRW47CS

ПЛИТА ВОК ИНДУКЦИОННАЯ 700 СЕРИИ

400x700x870 мм, 50 кг, 5 кВт, 380 В, 1 зона нагрева Ø 300 мм, на закрытой подставке

» Плиты со сплошной поверхностью электрические



LRSTE87

ПЛИТА СО СПЛОШНОЙ ПОВЕРХНОСТЬЮ ЭЛЕКТРИЧЕСКАЯ 700 СЕРИИ

800x700x250 мм, 55 кг, 10 кВт, 4 зоны нагрева, настольная



» Плиты со сплошной поверхностью электрические












	LRSTE870S	ПЛИТА СО СПЛОШНОЙ ПОВЕРХНОСТЬЮ ЭЛЕКТРИЧЕСКАЯ 700 СЕРИИ
		800x700x870 мм, 118 кг, 10 кВт, 4 зоны нагрева, на открытой подставке
	LRSTE87CS	ПЛИТА СО СПЛОШНОЙ ПОВЕРХНОСТЬЮ ЭЛЕКТРИЧЕСКАЯ 700 СЕРИИ
		800x700x870 мм, 118 кг, 10 кВт, 4 зоны нагрева, на закрытой подставке
	LRSTE87FE	ПЛИТА СО СПЛОШНОЙ ПОВЕРХНОСТЬЮ ЭЛЕКТРИЧЕСКАЯ 700 СЕРИИ
		800x700x870 мм, 154 кг, 10 кВт, 380 В, 4 зоны нагрева, на электрическом духовом шкафу на 6 кВт

» Поверхности жарочные электрические

	LFTE47L	ПОВЕРХНОСТЬ ЖАРОЧНАЯ ЭЛЕКТРИЧЕСКАЯ 700 СЕРИИ
		400x700x250 мм, 52 кг, 5,4 кВт, 380 В, гладкая, настольная
	LFTE47CL	ПОВЕРХНОСТЬ ЖАРОЧНАЯ ЭЛЕКТРИЧЕСКАЯ 700 СЕРИИ
		400x700x250 мм, 52 кг, 5,4 кВт, 380 В, гладкая хром, настольная
	LFTE47R	ПОВЕРХНОСТЬ ЖАРОЧНАЯ ЭЛЕКТРИЧЕСКАЯ 700 СЕРИИ
		400x700x250 мм, 52 кг, 5,4 кВт, 380 В, рифленая, настольная
	LFTE47CR	ПОВЕРХНОСТЬ ЖАРОЧНАЯ ЭЛЕКТРИЧЕСКАЯ 700 СЕРИИ
		400x700x250 мм, 52 кг, 5,4 кВт, 380 В, рифленая хром, настольная
	LFTE67L	ПОВЕРХНОСТЬ ЖАРОЧНАЯ ЭЛЕКТРИЧЕСКАЯ 700 СЕРИИ
		600x700x250 мм, 7,5 кВт, 380 В, гладкая, настольная
	LFTE67CL	ПОВЕРХНОСТЬ ЖАРОЧНАЯ ЭЛЕКТРИЧЕСКАЯ 700 СЕРИИ
		600x700x250 мм, 7,5 кВт, 380 В, гладкая хром, настольная
	LFTE67R	ПОВЕРХНОСТЬ ЖАРОЧНАЯ ЭЛЕКТРИЧЕСКАЯ 700 СЕРИИ
		600x700x250 мм, 7,5 кВт, 380 В, рифленая, настольная



» **Поверхности жарочные электрические**

	LFTE67CR	ПОВЕРХНОСТЬ ЖАРОЧНАЯ ЭЛЕКТРИЧЕСКАЯ 700 СЕРИИ 600x700x250 мм, 7,5 кВт, 380 В, рифленая хром, настольная
	LFTE67LR	ПОВЕРХНОСТЬ ЖАРОЧНАЯ ЭЛЕКТРИЧЕСКАЯ 700 СЕРИИ 600x700x250 мм, 7,5 кВт, 380 В, 1/3 рифленая, 2/3 гладкая, настольная
	LFTE67CLR	ПОВЕРХНОСТЬ ЖАРОЧНАЯ ЭЛЕКТРИЧЕСКАЯ 700 СЕРИИ 600x700x250 мм, 7,5 кВт, 380 В, 1/3 рифленая хром, 2/3 гладкая хром, настольная
	LFTE87L	ПОВЕРХНОСТЬ ЖАРОЧНАЯ ЭЛЕКТРИЧЕСКАЯ 700 СЕРИИ 800x700x250 мм, 90 кг, 10,8 кВт, 380 В, гладкая, настольная
	LFTE87CL	ПОВЕРХНОСТЬ ЖАРОЧНАЯ ЭЛЕКТРИЧЕСКАЯ 700 СЕРИИ 800x700x250 мм, 90 кг, 10,8 кВт, 380 В, гладкая хром, настольная
	LFTE87R	ПОВЕРХНОСТЬ ЖАРОЧНАЯ ЭЛЕКТРИЧЕСКАЯ 700 СЕРИИ 800x700x250 мм, 90 кг, 10,8 кВт, 380 В, рифленая, настольная
	LFTE87CR	ПОВЕРХНОСТЬ ЖАРОЧНАЯ ЭЛЕКТРИЧЕСКАЯ 700 СЕРИИ 800x700x250 мм, 90 кг, 10,8 кВт, 380 В, рифленая хром, настольная
	LFTE87LR	ПОВЕРХНОСТЬ ЖАРОЧНАЯ ЭЛЕКТРИЧЕСКАЯ 700 СЕРИИ 800x700x250 мм, 90 кг, 10,8 кВт, 380 В, 1/3 рифленая, 2/3 гладкая, настольная
	LFTE87CLR	ПОВЕРХНОСТЬ ЖАРОЧНАЯ ЭЛЕКТРИЧЕСКАЯ 700 СЕРИИ 800x700x250 мм, 90 кг, 10,8 кВт, 380 В, 1/3 рифленая хром, 2/3 гладкая хром, настольная
	LFTE127L	ПОВЕРХНОСТЬ ЖАРОЧНАЯ ЭЛЕКТРИЧЕСКАЯ 700 СЕРИИ 1200x700x250 мм, 135 кг, 16,2 кВт, 380 В, гладкая, настольная
	LFTE127CL	ПОВЕРХНОСТЬ ЖАРОЧНАЯ ЭЛЕКТРИЧЕСКАЯ 700 СЕРИИ 1200x700x250 мм, 135 кг, 16,2 кВт, 380 В, гладкая хром, настольная


» Поверхности жарочные электрические

	LFTE127LR	ПОВЕРХНОСТЬ ЖАРОЧНАЯ ЭЛЕКТРИЧЕСКАЯ 700 СЕРИИ	1200x700x250 мм, 135 кг, 16,2 кВт, 380 В, 1/3 рифленая, 2/3 гладкая, настольная
	LFTE127CLR	ПОВЕРХНОСТЬ ЖАРОЧНАЯ ЭЛЕКТРИЧЕСКАЯ 700 СЕРИИ	1200x700x250 мм, 135 кг, 16,2 кВт, 380 В, 1/3 рифленая хром, 2/3 гладкая хром, настольная
	LFTE47LOS	ПОВЕРХНОСТЬ ЖАРОЧНАЯ ЭЛЕКТРИЧЕСКАЯ 700 СЕРИИ	400x700x870 мм, 69 кг, 5,4 кВт, 380 В, гладкая, на открытой подставке
	LFTE47CLOS	ПОВЕРХНОСТЬ ЖАРОЧНАЯ ЭЛЕКТРИЧЕСКАЯ 700 СЕРИИ	400x700x870 мм, 69 кг, 5,4 кВт, 380 В, гладкая хром, на открытой подставке
	LFTE47ROS	ПОВЕРХНОСТЬ ЖАРОЧНАЯ ЭЛЕКТРИЧЕСКАЯ 700 СЕРИИ	400x700x870 мм, 69 кг, 5,4 кВт, 380 В, рифленая, на открытой подставке
	LFTE47CROS	ПОВЕРХНОСТЬ ЖАРОЧНАЯ ЭЛЕКТРИЧЕСКАЯ 700 СЕРИИ	400x700x870 мм, 69 кг, 5,4 кВт, 380 В, рифленая хром, на открытой подставке
	LFTE67LOS	ПОВЕРХНОСТЬ ЖАРОЧНАЯ ЭЛЕКТРИЧЕСКАЯ 700 СЕРИИ	600x700x870 мм, 7,5 кВт, 380 В, гладкая, на открытой подставке
	LFTE67CLOS	ПОВЕРХНОСТЬ ЖАРОЧНАЯ ЭЛЕКТРИЧЕСКАЯ 700 СЕРИИ	600x700x870 мм, 7,5 кВт, 380 В, гладкая хром, на открытой подставке
	LFTE67ROS	ПОВЕРХНОСТЬ ЖАРОЧНАЯ ЭЛЕКТРИЧЕСКАЯ 700 СЕРИИ	600x700x870 мм, 7,5 кВт, 380 В, рифленая, на открытой подставке
	LFTE67CROS	ПОВЕРХНОСТЬ ЖАРОЧНАЯ ЭЛЕКТРИЧЕСКАЯ 700 СЕРИИ	600x700x870 мм, 7,5 кВт, 380 В, рифленая хром, на открытой подставке
	LFTE67LROS	ПОВЕРХНОСТЬ ЖАРОЧНАЯ ЭЛЕКТРИЧЕСКАЯ 700 СЕРИИ	600x700x870 мм, 7,5 кВт, 380 В, 1/3 рифленая, 2/3 гладкая, на открытой подставке



» **Поверхности жарочные электрические**

	LFTE67CLROS	ПОВЕРХНОСТЬ ЖАРОЧНАЯ ЭЛЕКТРИЧЕСКАЯ 700 СЕРИИ 600x700x870 мм, 7,5 кВт, 380 В, 1/3 рифленая хром, 2/3 гладкая хром, на открытой подставке
	LFTE87LOS	ПОВЕРХНОСТЬ ЖАРОЧНАЯ ЭЛЕКТРИЧЕСКАЯ 700 СЕРИИ 800x700x870 мм, 115 кг, 10,8 кВт, 380 В, гладкая, на открытой подставке
	LFTE87CLOS	ПОВЕРХНОСТЬ ЖАРОЧНАЯ ЭЛЕКТРИЧЕСКАЯ 700 СЕРИИ 800x700x870 мм, 115 кг, 10,8 кВт, 380 В, гладкая хром, на открытой подставке
	LFTE87ROS	ПОВЕРХНОСТЬ ЖАРОЧНАЯ ЭЛЕКТРИЧЕСКАЯ 700 СЕРИИ 800x700x870 мм, 115 кг, 10,8 кВт, 380 В, рифленая, на открытой подставке
	LFTE87CROS	ПОВЕРХНОСТЬ ЖАРОЧНАЯ ЭЛЕКТРИЧЕСКАЯ 700 СЕРИИ 800x700x870 мм, 115 кг, 10,8 кВт, 380 В, рифленая хром, на открытой подставке
	LFTE87LROS	ПОВЕРХНОСТЬ ЖАРОЧНАЯ ЭЛЕКТРИЧЕСКАЯ 700 СЕРИИ 800x700x870 мм, 115 кг, 10,8 кВт, 380 В, 1/3 рифленая, 2/3 гладкая, на открытой подставке
	LFTE87CLROS	ПОВЕРХНОСТЬ ЖАРОЧНАЯ ЭЛЕКТРИЧЕСКАЯ 700 СЕРИИ 800x700x870 мм, 115 кг, 10,8 кВт, 380 В, 1/3 рифленая хром, 2/3 гладкая хром, на открытой подставке
	LFTE127LOS	ПОВЕРХНОСТЬ ЖАРОЧНАЯ ЭЛЕКТРИЧЕСКАЯ 700 СЕРИИ 1200x700x870 мм, 16,2 кВт, 380 В, гладкая, на открытой подставке
	LFTE127CLOS	ПОВЕРХНОСТЬ ЖАРОЧНАЯ ЭЛЕКТРИЧЕСКАЯ 700 СЕРИИ 1200x700x870 мм, 16,2 кВт, 380 В, гладкая хром, на открытой подставке
	LFTE127LROS	ПОВЕРХНОСТЬ ЖАРОЧНАЯ ЭЛЕКТРИЧЕСКАЯ 700 СЕРИИ 1200x700x870 мм, 16,2 кВт, 380 В, 1/3 рифленая, 2/3 гладкая, на открытой подставке
	LFTE127CLROS	ПОВЕРХНОСТЬ ЖАРОЧНАЯ ЭЛЕКТРИЧЕСКАЯ 700 СЕРИИ 1200x700x870 мм, 16,2 кВт, 380 В, 1/3 рифленая хром, 2/3 гладкая хром, на открытой подставке





» Поверхности жарочные электрические

	LFTE47LCS	ПОВЕРХНОСТЬ ЖАРОЧНАЯ ЭЛЕКТРИЧЕСКАЯ 700 СЕРИИ 400x700x870 мм, 69 кг, 5,4 кВт, 380 В, гладкая, на закрытой подставке
	LFTE47CLCS	ПОВЕРХНОСТЬ ЖАРОЧНАЯ ЭЛЕКТРИЧЕСКАЯ 700 СЕРИИ 400x700x870 мм, 69 кг, 5,4 кВт, 380 В, гладкая хром, на закрытой подставке
	LFTE47RCS	ПОВЕРХНОСТЬ ЖАРОЧНАЯ ЭЛЕКТРИЧЕСКАЯ 700 СЕРИИ 400x700x870 мм, 69 кг, 5,4 кВт, 380 В, рифленая, на закрытой подставке
	LFTE47CRCS	ПОВЕРХНОСТЬ ЖАРОЧНАЯ ЭЛЕКТРИЧЕСКАЯ 700 СЕРИИ 400x700x870 мм, 69 кг, 5,4 кВт, 380 В, рифленая хром, на закрытой подставке
	LFTE67LCS	ПОВЕРХНОСТЬ ЖАРОЧНАЯ ЭЛЕКТРИЧЕСКАЯ 700 СЕРИИ 600x700x870 мм, 7,5 кВт, 380 В, гладкая, на закрытой подставке
	LFTE67CLCS	ПОВЕРХНОСТЬ ЖАРОЧНАЯ ЭЛЕКТРИЧЕСКАЯ 700 СЕРИИ 600x700x870 мм, 7,5 кВт, 380 В, гладкая хром, на закрытой подставке
	LFTE67RCS	ПОВЕРХНОСТЬ ЖАРОЧНАЯ ЭЛЕКТРИЧЕСКАЯ 700 СЕРИИ 600x700x870 мм, 7,5 кВт, 380 В, рифленая, на закрытой подставке
	LFTE67CRCS	ПОВЕРХНОСТЬ ЖАРОЧНАЯ ЭЛЕКТРИЧЕСКАЯ 700 СЕРИИ 600x700x870 мм, 7,5 кВт, 380 В, рифленая хром, на закрытой подставке
	LFTE67LRCS	ПОВЕРХНОСТЬ ЖАРОЧНАЯ ЭЛЕКТРИЧЕСКАЯ 700 СЕРИИ 600x700x870 мм, 7,5 кВт, 380 В, 1/3 рифленая, 2/3 гладкая, на закрытой подставке
	LFTE67CLRCS	ПОВЕРХНОСТЬ ЖАРОЧНАЯ ЭЛЕКТРИЧЕСКАЯ 700 СЕРИИ 600x700x870 мм, 7,5 кВт, 380 В, 1/3 рифленая хром, 2/3 гладкая хром, на закрытой подставке
	LFTE87LCS	ПОВЕРХНОСТЬ ЖАРОЧНАЯ ЭЛЕКТРИЧЕСКАЯ 700 СЕРИИ 800x700x870 мм, 115 кг, 10,8 кВт, 380 В, гладкая, на закрытой подставке

» **Поверхности жарочные электрические**

	LFTE87CLCS	ПОВЕРХНОСТЬ ЖАРОЧНАЯ ЭЛЕКТРИЧЕСКАЯ 700 СЕРИИ 800x700x870 мм, 115 кг, 10,8 кВт, 380 В, гладкая хром, на закрытой подставке
	LFTE87RCS	ПОВЕРХНОСТЬ ЖАРОЧНАЯ ЭЛЕКТРИЧЕСКАЯ 700 СЕРИИ 800x700x870 мм, 115 кг, 10,8 кВт, 380 В, рифленая, на закрытой подставке
	LFTE87CRCS	ПОВЕРХНОСТЬ ЖАРОЧНАЯ ЭЛЕКТРИЧЕСКАЯ 700 СЕРИИ 800x700x870 мм, 115 кг, 10,8 кВт, 380 В, рифленая хром, на закрытой подставке
	LFTE87LRCS	ПОВЕРХНОСТЬ ЖАРОЧНАЯ ЭЛЕКТРИЧЕСКАЯ 700 СЕРИИ 800x700x870 мм, 115 кг, 10,8 кВт, 380 В, 1/3 рифленая, 2/3 гладкая, на закрытой подставке
	LFTE87CLRCS	ПОВЕРХНОСТЬ ЖАРОЧНАЯ ЭЛЕКТРИЧЕСКАЯ 700 СЕРИИ 800x700x870 мм, 115 кг, 10,8 кВт, 380 В, 1/3 рифленая хром, 2/3 гладкая хром, на закрытой подставке
	LFTE127LCS	ПОВЕРХНОСТЬ ЖАРОЧНАЯ ЭЛЕКТРИЧЕСКАЯ 700 СЕРИИ 1200x700x870 мм, 16,2 кВт, 380 В, гладкая, на закрытой подставке
	LFTE127CLCS	ПОВЕРХНОСТЬ ЖАРОЧНАЯ ЭЛЕКТРИЧЕСКАЯ 700 СЕРИИ 1200x700x870 мм, 16,2 кВт, 380 В, гладкая хром, на закрытой подставке
	LFTE127LRCS	ПОВЕРХНОСТЬ ЖАРОЧНАЯ ЭЛЕКТРИЧЕСКАЯ 700 СЕРИИ 1200x700x870 мм, 16,2 кВт, 380 В, 1/3 рифленая, 2/3 гладкая, на закрытой подставке
	LFTE127CLRCS	ПОВЕРХНОСТЬ ЖАРОЧНАЯ ЭЛЕКТРИЧЕСКАЯ 700 СЕРИИ 1200x700x870 мм, 16,2 кВт, 380 В, 1/3 рифленая хром, 2/3 гладкая хром, на закрытой подставке

» **Аксессуары для жарочных поверхностей электрических**

	L97310000	СКРЕБОК ДЛЯ ХРОМИРОВАННЫХ ЖАРОЧНЫХ ПОВЕРХНОСТЕЙ для 700 серии
	L97311000	СКРЕБОК ДЛЯ ЖАРОЧНЫХ ПОВЕРХНОСТЕЙ для 700 серии



» Макароноварки электрические

**LPCE47CS****МАКАРОНОВАРКА ЭЛЕКТРИЧЕСКАЯ 700 СЕРИИ**

400x700x870 мм, 48 кг, 7,5 кВт, 380 В, 1 ванна на 26 литров, на закрытой подставке

**LPCE87CS****МАКАРОНОВАРКА ЭЛЕКТРИЧЕСКАЯ 700 СЕРИИ**

800x700x870 мм, 81 кг, 15 кВт, 380 В, 2 ванны по 26 литров, на закрытой подставке

» Аксессуары для макароноварок электрических

**L8031990130****КОРЗИНА ДЛЯ МАКАРОНОВАРКИ**

145x290x215 мм, нерж сталь AISI 304, GN1/3, горизонтальная, для 700 серии

**L8031990140****КОРЗИНА ДЛЯ МАКАРОНОВАРКИ**

145x290x215 мм, нерж сталь AISI 304, GN1/3, вертикальная, для 700 серии

**L8031990150****КОРЗИНА ДЛЯ МАКАРОНОВАРКИ**

145x145x215 мм, нерж сталь AISI 304, GN1/6, для расположения справа, для 700 серии

**L8031990160****КОРЗИНА ДЛЯ МАКАРОНОВАРКИ**

145x145x215 мм, нерж сталь AISI 304, GN1/6, для расположения слева, для 700 серии

**L8031990190****КОРЗИНА ДЛЯ МАКАРОНОВАРКИ**

97x290x215 мм, нерж сталь AISI 304, GN2/9, для 700 серии

**L8031990170****КРЫШКА ДЛЯ МАКАРОНОВАРКИ**

280x360x40 мм, нерж сталь AISI 304, для 700 серии

» Фритюрницы электрические

**LFRIE27S8CS****ФРИТЮРНИЦА ЭЛЕКТРИЧЕСКАЯ 700 СЕРИИ**

200x700x870 мм, 37 кг, 7 кВт, 380 В, 1 ванна на 8 литров, на закрытой подставке

**LFRIE47S15ELECS****ФРИТЮРНИЦА ЭЛЕКТРИЧЕСКАЯ 700 СЕРИИ**

400x700x870 мм, 58 кг, 13 кВт, 380 В, 1 ванна на 15 литров, на закрытой подставке

**LFRIE47S15CS****ФРИТЮРНИЦА ЭЛЕКТРИЧЕСКАЯ 700 СЕРИИ**

400x700x870 мм, 58 кг, 13 кВт, 380 В, 1 ванна на 15 литров, на закрытой подставке, электроконтроль



» Фритюрницы электрические

**LFRIE67D20CS****ФРИТЮРНИЦА ЭЛЕКТРИЧЕСКАЯ 700 СЕРИИ**

600x700x870 мм, 70 кг, 18 кВт, 380 В, 2 ванны по 10 литров, на закрытой подставке

**LFRIE87D30CS****ФРИТЮРНИЦА ЭЛЕКТРИЧЕСКАЯ 700 СЕРИИ**

800x700x870 мм, 116 кг, 26 кВт, 380 В, 2 ванны по 15 литров, на закрытой подставке

» Аксессуары для фритюрниц электрических

**LCR0985519****КОРЗИНА ДЛЯ ФРИТЮРНИЦЫ**

120x300x120 мм, 8 литров, нерж сталь AISI 304, для 700 серии

**LBN9000337****КОРЗИНА ДЛЯ ФРИТЮРНИЦЫ**

157x320x122 мм, 10 литров, нерж сталь AISI 304, для 700 серии

**LBN9000338****КОРЗИНА ДЛЯ ФРИТЮРНИЦЫ**

242x320x122 мм, 15 литров, нерж сталь AISI 304, для 700 серии

**LBN9000339****КОРЗИНА ДЛЯ ФРИТЮРНИЦЫ**

120x320x122 мм, 15 литров, нерж сталь AISI 304, для 700 серии

**LCR0985529****РЕШЕТКА НА ДНО ДЛЯ ФРИТЮРНИЦЫ**

135x320 мм, для ванны на 7 литров, нерж сталь AISI 304, для 700 серии

**LBN418031940140****РЕШЕТКА НА ДНО ДЛЯ ФРИТЮРНИЦЫ**

175x335 мм, для ванны на 10 литров, нерж сталь AISI 304, для 700 серии

**LBN418031940150****РЕШЕТКА НА ДНО ДЛЯ ФРИТЮРНИЦЫ**

225x335 мм, для ванны на 15 литров, нерж сталь AISI 304, для 700 серии

» Сковороды многофункциональные электрические

**LMBE47CS****СКОВОРОДА МНОГОФУНКЦИОНАЛЬНАЯ ЭЛЕКТРИЧЕСКАЯ 700 СЕРИИ**




400x700x870 мм, 4,05 кВт, 380 В, 13 литров, габариты емкости 320x480x100 мм, на закрытой подставке

**LMBE67CS****СКОВОРОДА МНОГОФУНКЦИОНАЛЬНАЯ ЭЛЕКТРИЧЕСКАЯ 700 СЕРИИ**


600x700x870 мм, 8,1 кВт, 380 В, 21 литр, габариты емкости 520x480x100 мм, на закрытой подставке





» Сковороды опрокидываемые электрические

	LBPE87MSS	СКОВОРОДА ОПРОКИДЫВАЕМАЯ ЭЛЕКТРИЧЕСКАЯ 700 СЕРИИ	800x700x870 мм, 135 кг, 10 кВт, 380 В, 43 литра, ручное опрокидывание
	LBPE87MI	СКОВОРОДА ОПРОКИДЫВАЕМАЯ ЭЛЕКТРИЧЕСКАЯ 700 СЕРИИ	800x700x870 мм, 135 кг, 10 кВт, 380 В, 43 литра, ручное опрокидывание
	LBPE87MSI	СКОВОРОДА ОПРОКИДЫВАЕМАЯ ЭЛЕКТРИЧЕСКАЯ 700 СЕРИИ	800x700x870 мм, 135 кг, 7,15 кВт, 380 В, 22 литра, ручное опрокидывание





» Котлы электрические

	LKE67150	КОТЕЛ ЭЛЕКТРИЧЕСКИЙ 700 СЕРИИ	600x700x870 мм, 111 кг, 9,8 кВт, 380 В, 50 литров, не прямой нагрев
---	-----------------	--------------------------------------	---

» Аксессуары для котлов электрических

	L97347000	КОРЗИНА ДЛЯ ТЕСТА ДЛЯ КОТЛОВ	Ø 520x325 мм, нерж сталь AISI 304, 50 литров, для 700 серии
	L97348000	КОРЗИНА ДЛЯ ОВОЩЕЙ ДЛЯ КОТЛОВ	Ø 520x405 мм, нерж сталь AISI 304, 50 литров, для 700 серии

» Мармиты электрические

	LBME47	МАРМИТ ВОДЯНОЙ ЭЛЕКТРИЧЕСКИЙ 700 СЕРИИ	400x700x250 мм, 33 кг, 3 кВт, 220 В, вместимость 1 GN1/1, настольный
	LBME87	МАРМИТ ВОДЯНОЙ ЭЛЕКТРИЧЕСКИЙ 700 СЕРИИ	800x700x250 мм, 53 кг, 6 кВт, 380 В, вместимость 2 GN1/1, настольный
	LBME47OS	МАРМИТ ВОДЯНОЙ ЭЛЕКТРИЧЕСКИЙ 700 СЕРИИ	400x700x870 мм, 47 кг, 3 кВт, 220 В, вместимость 1 GN1/1, на открытой подставке
	LBME87OS	МАРМИТ ВОДЯНОЙ ЭЛЕКТРИЧЕСКИЙ 700 СЕРИИ	800x700x870 мм, 67 кг, 6 кВт, 380 В, вместимость 2 GN1/1, на открытой подставке

» **Мармиты электрические****LBME47CS****МАРМИТ ВОДЯНОЙ ЭЛЕКТРИЧЕСКИЙ 700 СЕРИИ**

400x700x870 мм, 47 кг, 3 кВт, 220 В, вместимость 1 GN1/1, на закрытой подставке

**LBME87CS****МАРМИТ ВОДЯНОЙ ЭЛЕКТРИЧЕСКИЙ 700 СЕРИИ**

800x700x870 мм, 67 кг, 6 кВт, 380 В, вместимость 2 GN1/1, на закрытой подставке

» **Аксессуары для мармитов электрических****LCR0732340****ФАЛЬШ ДНО ДЛЯ МАРМИТОВ**

для мармитов шириной 400 мм, нерж сталь AISI 304, для 700 серии

**LCR0732350****ФАЛЬШ ДНО ДЛЯ МАРМИТОВ**

для мармитов шириной 800 мм, нерж сталь AISI 304, для 700 серии

» **Подогреватели для картофеля фри электрические****LCPSE47****ПОДОГРЕВАТЕЛЬ ДЛЯ КАРТОФЕЛЯ ФРИ ЭЛЕКТРИЧЕСКИЙ 700 СЕРИИ**

400x700x250 мм, 2 кВт, 220 В, настольный

**LCPSE470S****ПОДОГРЕВАТЕЛЬ ДЛЯ КАРТОФЕЛЯ ФРИ ЭЛЕКТРИЧЕСКИЙ 700 СЕРИИ**

400x700x870 мм, 2 кВт, 220 В, на открытой подставке

**LCPSE47CS****ПОДОГРЕВАТЕЛЬ ДЛЯ КАРТОФЕЛЯ ФРИ ЭЛЕКТРИЧЕСКИЙ 700 СЕРИИ**

400x700x870 мм, 2 кВт, 220 В, на закрытой подставке

» **Шкафы жарочные электрические****LFE87FS****ШКАФ ЖАРОЧНЫЙ ЭЛЕКТРИЧЕСКИЙ 700 СЕРИИ ОТДЕЛЬНО СТОЯЩИЙ**

800x700x650 мм, 81 кг, 6 кВт, 380 В

**LFE87****ШКАФ ЖАРОЧНЫЙ ЭЛЕКТРИЧЕСКИЙ 700 СЕРИИ ДЛЯ УСТАНОВКИ МОДУЛЕЙ 700 СЕРИИ**

800x700x650 мм, 71 кг, 6 кВт, 380 В



» Аксессуары для шкафов жарочных электрических



L8031900060

РЕШЕТКА ДЛЯ ШКАФОВ ЖАРОЧНЫХ

325x530 мм, GN1/1, хромированная, для 700 серии



L97375000

РЕШЕТКА ДЛЯ ШКАФОВ ЖАРОЧНЫХ

650x530 мм, GN2/1, хромированная, для 700 серии

» Плиты газовые



LRG47

ПЛИТА ГАЗОВАЯ 700 СЕРИИ

400x700x250 мм, 37 кг, газ 10,5 кВт, 2 конфорки, настольная



LRG47 PLUS

ПЛИТА ГАЗОВАЯ 700 СЕРИИ

400x700x250 мм, 37 кг, газ 10,5 кВт, 2 конфорки, настольная



LRG87

ПЛИТА ГАЗОВАЯ 700 СЕРИИ

800x700x250 мм, 74 кг, газ 21,9 кВт, 4 конфорки, настольная



LRG87 PLUS

ПЛИТА ГАЗОВАЯ 700 СЕРИИ

800x700x250 мм, 74 кг, газ 21,9 кВт, 4 конфорки, настольная



LRG127

ПЛИТА ГАЗОВАЯ 700 СЕРИИ

1200x700x250 мм, 110 кг, газ 32,4 кВт, 6 конфорок, настольная



LRG127 PLUS

ПЛИТА ГАЗОВАЯ 700 СЕРИИ

1200x700x250 мм, 110 кг, газ 32,4 кВт, 6 конфорок, настольная



LRG167

ПЛИТА ГАЗОВАЯ 700 СЕРИИ

1600x700x250 мм, 148 кг, газ 43,8 кВт, 8 конфорок, настольная



LRG167 PLUS

ПЛИТА ГАЗОВАЯ 700 СЕРИИ

1600x700x250 мм, 148 кг, газ 43,8 кВт, 8 конфорок, настольная



» Плиты газовые



LRG470S

ПЛИТА ГАЗОВАЯ 700 СЕРИИ

400x700x870 мм, 56 кг, газ 10,5 кВт, 2 конфорки, на открытой подставке



LRG470S PLUS

ПЛИТА ГАЗОВАЯ 700 СЕРИИ

400x700x870 мм, 56 кг, газ 10,5 кВт, 2 конфорки, на открытой подставке



LRG870S

ПЛИТА ГАЗОВАЯ 700 СЕРИИ

800x700x870 мм, 100 кг, газ 21,9 кВт, 4 конфорки, на открытой подставке



LRG870S PLUS

ПЛИТА ГАЗОВАЯ 700 СЕРИИ

800x700x870 мм, 100 кг, газ 21,9 кВт, 4 конфорки, на открытой подставке



LRG1270S

ПЛИТА ГАЗОВАЯ 700 СЕРИИ

1200x700x870 мм, 154 кг, газ 32,4 кВт, 6 конфорок, на открытой подставке



LRG1270S PLUS

ПЛИТА ГАЗОВАЯ 700 СЕРИИ

1200x700x870 мм, 154 кг, газ 32,4 кВт, 6 конфорок, на открытой подставке



LRG1670S

ПЛИТА ГАЗОВАЯ 700 СЕРИИ

1600x700x870 мм, 202 кг, газ 43,8 кВт, 8 конфорок, на открытой подставке



LRG1670S PLUS

ПЛИТА ГАЗОВАЯ 700 СЕРИИ

1600x700x870 мм, 202 кг, газ 43,8 кВт, 8 конфорок, на открытой подставке



LRG47CS

ПЛИТА ГАЗОВАЯ 700 СЕРИИ

400x700x870 мм, 56 кг, газ 10,5 кВт, 2 конфорки, на закрытой подставке



LRG47CS PLUS

ПЛИТА ГАЗОВАЯ 700 СЕРИИ

400x700x870 мм, 56 кг, газ 10,5 кВт, 2 конфорки, на закрытой подставке














LRG87CS

ПЛИТА ГАЗОВАЯ 700 СЕРИИ

800x700x870 мм, 100 кг, газ 21,9 кВт, 4 конфорки, на закрытой подставке



» Плиты газовые

	LRG87CS PLUS	ПЛИТА ГАЗОВАЯ 700 СЕРИИ 800x700x870 мм, 100 кг, газ 21,9 кВт, 4 конфорки, на закрытой подставке
	LRG127CS	ПЛИТА ГАЗОВАЯ 700 СЕРИИ 1200x700x870 мм, 154 кг, газ 32,4 кВт, 6 конфорок, на закрытой подставке
	LRG127CS PLUS	ПЛИТА ГАЗОВАЯ 700 СЕРИИ 1200x700x870 мм, 154 кг, газ 32,4 кВт, 6 конфорок, на закрытой подставке
	LRG167CS	ПЛИТА ГАЗОВАЯ 700 СЕРИИ 1600x700x870 мм, 202 кг, газ 43,8 кВт, 8 конфорок, на закрытой подставке
	LRG167CS PLUS	ПЛИТА ГАЗОВАЯ 700 СЕРИИ 1600x700x870 мм, 202 кг, газ 43,8 кВт, 8 конфорок, на закрытой подставке
	LRG87FE	ПЛИТА ГАЗОВАЯ 700 СЕРИИ 800x700x870 мм, 143 кг, газ 21,9 кВт, 380 В, 4 конфорки, на электрическом духовом шкафу на 6 кВт
	LRG87FE PLUS	ПЛИТА ГАЗОВАЯ 700 СЕРИИ 800x700x870 мм, 143 кг, газ 21,9 кВт, 380 В, 4 конфорки, на электрическом духовом шкафу на 6 кВт
	LRG127FECS	ПЛИТА ГАЗОВАЯ 700 СЕРИИ 1200x700x870 мм, 191 кг, газ 32,4 кВт, 380 В, 6 конфорок, на электрическом духовом шкафу на 6 кВт
	LRG127FECS PLUS	ПЛИТА ГАЗОВАЯ 700 СЕРИИ 1200x700x870 мм, 191 кг, газ 32,4 кВт, 380 В, 6 конфорок, на электрическом духовом шкафу на 6 кВт
	LRG167FE	ПЛИТА ГАЗОВАЯ 700 СЕРИИ 1600x700x870 мм, 275 кг, газ 43,8 кВт, 380 В, 8 конфорок, на электрическом духовом шкафу на 12 кВт
	LRG167FE PLUS	ПЛИТА ГАЗОВАЯ 700 СЕРИИ 1600x700x870 мм, 275 кг, газ 43,8 кВт, 380 В, 8 конфорок, на электрическом духовом шкафу на 12 кВт



» Плиты газовые



LRG87FG

ПЛИТА ГАЗОВАЯ 700 СЕРИИ

800x700x870 мм, 134 кг, газ 21,9 кВт, 4 конфорки, на газовом духовом шкафу на 6,5 кВт



LRG87FG PLUS

ПЛИТА ГАЗОВАЯ 700 СЕРИИ

800x700x870 мм, 134 кг, газ 21,9 кВт, 4 конфорки, на газовом духовом шкафу на 6,5 кВт



LRG127FGCS

ПЛИТА ГАЗОВАЯ 700 СЕРИИ

1200x700x870 мм, 181 кг, газ 32,4 кВт, 6 конфорок, на газовом духовом шкафу на 6,5 кВт



LRG127FGCS PLUS

ПЛИТА ГАЗОВАЯ 700 СЕРИИ

1200x700x870 мм, 181 кг, газ 32,4 кВт, 6 конфорок, на газовом духовом шкафу на 6,5 кВт



LRG167FG

ПЛИТА ГАЗОВАЯ 700 СЕРИИ

1600x700x870 мм, 262 кг, газ 43,8 кВт, 8 конфорок, на газовом духовом шкафу на 13 кВт



LRG167FG PLUS

ПЛИТА ГАЗОВАЯ 700 СЕРИИ

1600x700x870 мм, 262 кг, газ 43,8 кВт, 8 конфорок, на газовом духовом шкафу на 13 кВт



LRG127FG

ПЛИТА ГАЗОВАЯ 700 СЕРИИ

1200x700x870 мм, 182 кг, газ 32,4 кВт, 6 конфорок, на газовом духовом шкафу на 8 кВт



LRG127FG PLUS

ПЛИТА ГАЗОВАЯ 700 СЕРИИ

1200x700x870 мм, 182 кг, газ 32,4 кВт, 6 конфорок, на газовом духовом шкафу на 8 кВт

» Аксессуары для плит газовых



L8031910010

НАКЛАДКА НА КОНФОРКУ ДЛЯ ПЛИТ ГАЗОВЫХ

350x270x60 мм, сплошная, нерж сталь AISI 304, для 700 серии



L8031910020

НАКЛАДКА НА КОНФОРКУ ДЛЯ ПЛИТ ГАЗОВЫХ

350x270x60 мм, рифленая, нерж сталь AISI 304, для 700 серии



» Аксессуары для плит газовых

A
L8031920010
НАКЛАДКА РЕШЕТКА ДЛЯ ПЛИТ ГАЗОВЫХ

530x550 мм, гриль, хромированная, нерж сталь AISI 304, для 700 серии

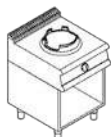
A
L826190250
НАКЛАДКА РЕШЕТКА ДЛЯ ПЛИТ ГАЗОВЫХ

для 2х конфорок, нерж сталь AISI 304, для 700 серии

» Плиты вок газовые


LRWG670S
ПЛИТА ВОК ГАЗОВАЯ 700 СЕРИИ

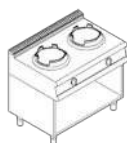
600x700x870 мм, 60 кг, газ 10 кВт, 1 зона нагрева, на открытой подставке


LRWG67POS
ПЛИТА ВОК ГАЗОВАЯ 700 СЕРИИ

600x700x870 мм, 101 кг, газ 14 кВт, 1 зона нагрева, на открытой подставке


LRWG1070S
ПЛИТА ВОК ГАЗОВАЯ 700 СЕРИИ

1000x700x870 мм, 60 кг, газ 20 кВт, 2 зоны нагрева, на открытой подставке


LRWG107POS
ПЛИТА ВОК ГАЗОВАЯ 700 СЕРИИ

1000x700x870 мм, 101 кг, газ 28 кВт, 2 зоны нагрева, на открытой подставке


LRWG67CS
ПЛИТА ВОК ГАЗОВАЯ 700 СЕРИИ

600x700x870 мм, 60 кг, газ 10 кВт, 1 зона нагрева, на закрытой подставке


LRWG67PCS
ПЛИТА ВОК ГАЗОВАЯ 700 СЕРИИ

600x700x870 мм, 101 кг, газ 14 кВт, 1 зона нагрева, на закрытой подставке


LRWG107CS
ПЛИТА ВОК ГАЗОВАЯ 700 СЕРИИ

1000x700x870 мм, 60 кг, газ 20 кВт, 2 зоны нагрева, на закрытой подставке


LRWG107PCS
ПЛИТА ВОК ГАЗОВАЯ 700 СЕРИИ

1000x700x870 мм, 101 кг, газ 28 кВт, 2 зоны нагрева, на закрытой подставке



» Плиты со сплошной поверхностью газовые

	LRSTG87	ПЛИТА СО СПЛОШНОЙ ПОВЕРХНОСТЬЮ ГАЗОВАЯ 700 СЕРИИ 800x700x250 мм, 93 кг, газ 12 кВт, 1 зона концентрического нагрева, настольная
	LRSTG127R2SX	ПЛИТА СО СПЛОШНОЙ ПОВЕРХНОСТЬЮ ГАЗОВАЯ 700 СЕРИИ 1200x700x250 мм, 127 кг, газ 22,5 кВт, 1 зона концентрического нагрева + 2 горелки слева, настольная
	LRSTG127R2DX	ПЛИТА СО СПЛОШНОЙ ПОВЕРХНОСТЬЮ ГАЗОВАЯ 700 СЕРИИ 1200x700x250 мм, 127 кг, газ 22,5 кВт, 1 зона концентрического нагрева + 2 горелки справа, настольная
	LRSTG167R4	ПЛИТА СО СПЛОШНОЙ ПОВЕРХНОСТЬЮ ГАЗОВАЯ 700 СЕРИИ 1600x700x250 мм, 161 кг, газ 33 кВт, 1 зона концентрического нагрева по центру + 2 горелки слева + 2 горелки справа, настольная
	LRSTG87R2SX	ПЛИТА СО СПЛОШНОЙ ПОВЕРХНОСТЬЮ ГАЗОВАЯ 700 СЕРИИ 800x700x250 мм, 66 кг, газ 16,5 кВт, 1 зона концентрического нагрева + 2 горелки слева, настольная
	LRSTG127R4	ПЛИТА СО СПЛОШНОЙ ПОВЕРХНОСТЬЮ ГАЗОВАЯ 700 СЕРИИ 1200x700x250 мм, 94 кг, газ 27 кВт, 1 зона концентрического нагрева по центру + 2 горелки слева + 2 горелки справа, настольная
	LRSTG870S	ПЛИТА СО СПЛОШНОЙ ПОВЕРХНОСТЬЮ ГАЗОВАЯ 700 СЕРИИ 800x700x870 мм, 118 кг, газ 12 кВт, 1 зона концентрического нагрева, на открытой подставке
	LRSTG127R2SXOS	ПЛИТА СО СПЛОШНОЙ ПОВЕРХНОСТЬЮ ГАЗОВАЯ 700 СЕРИИ 1200x700x870 мм, 171 кг, газ 22,5 кВт, 1 зона концентрического нагрева + 2 горелки слева, на открытой подставке
	LRSTG127R2DXOS	ПЛИТА СО СПЛОШНОЙ ПОВЕРХНОСТЬЮ ГАЗОВАЯ 700 СЕРИИ 1200x700x870 мм, 171 кг, газ 22,5 кВт, 1 зона концентрического нагрева + 2 горелки справа, на открытой подставке
	LRSTG87R2SXOS	ПЛИТА СО СПЛОШНОЙ ПОВЕРХНОСТЬЮ ГАЗОВАЯ 700 СЕРИИ 800x700x870 мм, 115 кг, газ 16,5 кВт, 1 зона концентрического нагрева + 2 горелки слева, на открытой подставке
	LRSTG127R4OS	ПЛИТА СО СПЛОШНОЙ ПОВЕРХНОСТЬЮ ГАЗОВАЯ 700 СЕРИИ 1200x700x870 мм, 222 кг, газ 27 кВт, 1 зона концентрического нагрева по центру + 2 горелки слева + 2 горелки справа, на открытой подставке


» Плиты со сплошной поверхностью газовые






	LRSTG167R40S	ПЛИТА СО СПЛОШНОЙ ПОВЕРХНОСТЬЮ ГАЗОВАЯ 700 СЕРИИ 1600x700x870 мм, 224 кг, газ 33 кВт, 1 зона концентрического нагрева по центру + 2 горелки слева + 2 горелки справа, на открытой подставке
	LRSTG87CS	ПЛИТА СО СПЛОШНОЙ ПОВЕРХНОСТЬЮ ГАЗОВАЯ 700 СЕРИИ 800x700x870 мм, 118 кг, газ 12 кВт, 1 зона концентрического нагрева, на закрытой подставке
	LRSTG127R2SXCS	ПЛИТА СО СПЛОШНОЙ ПОВЕРХНОСТЬЮ ГАЗОВАЯ 700 СЕРИИ 1200x700x870 мм, 171 кг, газ 22,5 кВт, 1 зона концентрического нагрева + 2 горелки слева, на закрытой подставке
	LRSTG127R2DXCS	ПЛИТА СО СПЛОШНОЙ ПОВЕРХНОСТЬЮ ГАЗОВАЯ 700 СЕРИИ 1200x700x870 мм, 171 кг, газ 22,5 кВт, 1 зона концентрического нагрева + 2 горелки справа, на закрытой подставке
	LRSTG87R2SXCS	ПЛИТА СО СПЛОШНОЙ ПОВЕРХНОСТЬЮ ГАЗОВАЯ 700 СЕРИИ 800x700x870 мм, 115 кг, газ 16,5 кВт, 1 зона концентрического нагрева + 2 горелки слева, на закрытой подставке
	LRSTG127R4CS	ПЛИТА СО СПЛОШНОЙ ПОВЕРХНОСТЬЮ ГАЗОВАЯ 700 СЕРИИ 1200x700x870 мм, 222 кг, газ 25,7 кВт, 1 зона концентрического нагрева по центру + 2 горелки слева + 2 горелки справа, на закрытой подставке
	LRSTG167R4CS	ПЛИТА СО СПЛОШНОЙ ПОВЕРХНОСТЬЮ ГАЗОВАЯ 700 СЕРИИ 1600x700x870 мм, 224 кг, газ 33 кВт, 1 зона концентрического нагрева по центру + 2 горелки слева + 2 горелки справа, на закрытой подставке
	LRSTG87FE	ПЛИТА СО СПЛОШНОЙ ПОВЕРХНОСТЬЮ ГАЗОВАЯ 700 СЕРИИ 800x700x870 мм, 162 кг, газ 12 кВт, 380 В, 1 зона концентрического нагрева, на электрическом духовом шкафу на 6 кВт
	LRSTG87R2SXFE	ПЛИТА СО СПЛОШНОЙ ПОВЕРХНОСТЬЮ ГАЗОВАЯ 700 СЕРИИ 1200x700x870 мм, 219 кг, газ 22,5 кВт, 380 В, 1 зона концентрического нагрева + 2 горелки слева, на электрическом духовом шкафу на 6 кВт
	LRSTG127R2FE	ПЛИТА СО СПЛОШНОЙ ПОВЕРХНОСТЬЮ ГАЗОВАЯ 700 СЕРИИ 800x700x870 мм, 178 кг, газ 16,5 кВт, 380 В, 1 зона концентрического нагрева + 2 горелки слева, на электрическом духовом шкафу на 6 кВт
	LRSTG127R4FE	ПЛИТА СО СПЛОШНОЙ ПОВЕРХНОСТЬЮ ГАЗОВАЯ 700 СЕРИИ 1200x700x870 мм, 219 кг, газ 27 кВт, 380 В, 1 зона концентрического нагрева по центру + 2 горелки слева + 2 горелки справа, на электрическом духовом шкафу на 6 кВт



» Плиты со сплошной поверхностью газовые









	LRSTG167R4FE	ПЛИТА СО СПЛОШНОЙ ПОВЕРХНОСТЬЮ ГАЗОВАЯ 700 СЕРИИ 1600x700x870 мм, 273 кг, газ 33 кВт, 380 В, 1 зона концентрического нагрева по центру + 2 горелки слева + 2 горелки справа, на электрическом духовом шкафу на 12 кВт
	LRSTG87FG	ПЛИТА СО СПЛОШНОЙ ПОВЕРХНОСТЬЮ ГАЗОВАЯ 700 СЕРИИ 800x700x870 мм, 154 кг, газ 12 кВт, 1 зона концентрического нагрева, на газовом духовом шкафу на 6,5 кВт
	LRSTG87R2SXFG	ПЛИТА СО СПЛОШНОЙ ПОВЕРХНОСТЬЮ ГАЗОВАЯ 700 СЕРИИ 1200x700x870 мм, 204 кг, газ 22,5 кВт, 1 зона концентрического нагрева + 2 горелки слева, на газовом духовом шкафу на 6,5 кВт
	LRSTG127R2FG	ПЛИТА СО СПЛОШНОЙ ПОВЕРХНОСТЬЮ ГАЗОВАЯ 700 СЕРИИ 800x700x870 мм, 163 кг, газ 16,5 кВт, 1 зона концентрического нагрева + 2 горелки слева, на газовом духовом шкафу на 6,5 кВт
	LRSTG127R4FG	ПЛИТА СО СПЛОШНОЙ ПОВЕРХНОСТЬЮ ГАЗОВАЯ 700 СЕРИИ 1200x700x870 мм, 204 кг, газ 27 кВт, 1 зона концентрического нагрева по центру + 2 горелки слева + 2 горелки справа, на газовом духовом шкафу на 6,5 кВт
	LRSTG167R4FG	ПЛИТА СО СПЛОШНОЙ ПОВЕРХНОСТЬЮ ГАЗОВАЯ 700 СЕРИИ 1600x700x870 мм, 271 кг, газ 33 кВт, 1 зона концентрического нагрева по центру + 2 горелки слева + 2 горелки справа, на газовом духовом шкафу на 13 кВт

» Поверхности жарочные газовые

	LFTG47L	ПОВЕРХНОСТЬ ЖАРОЧНАЯ ГАЗОВАЯ 700 СЕРИИ 400x700x250 мм, 49 кг, газ 6,5 кВт, гладкая, настольная
	LFTG47LT	ПОВЕРХНОСТЬ ЖАРОЧНАЯ ГАЗОВАЯ 700 СЕРИИ 400x700x250 мм, 49 кг, газ 6,5 кВт, гладкая, настольная, термостат
	LFTG47CLT	ПОВЕРХНОСТЬ ЖАРОЧНАЯ ГАЗОВАЯ 700 СЕРИИ 400x700x250 мм, 49 кг, газ 6,5 кВт, гладкая хром, настольная, термостат
	LFTG47R	ПОВЕРХНОСТЬ ЖАРОЧНАЯ ГАЗОВАЯ 700 СЕРИИ 400x700x250 мм, 49 кг, газ 6,5 кВт, рифленая, настольная
	LFTG47RT	ПОВЕРХНОСТЬ ЖАРОЧНАЯ ГАЗОВАЯ 700 СЕРИИ 400x700x250 мм, 49 кг, газ 6,5 кВт, рифленая, настольная, термостат



» Поверхности жарочные газовые

	LFTG47CRT	ПОВЕРХНОСТЬ ЖАРОЧНАЯ ГАЗОВАЯ 700 СЕРИИ 400x700x250 мм, 49 кг, газ 6,5 кВт, рифленая хром, настольная, термостат
	LFTG87L	ПОВЕРХНОСТЬ ЖАРОЧНАЯ ГАЗОВАЯ 700 СЕРИИ 800x700x250 мм, 94 кг, газ 13 кВт, гладкая, настольная
	LFTG87LT	ПОВЕРХНОСТЬ ЖАРОЧНАЯ ГАЗОВАЯ 700 СЕРИИ 800x700x250 мм, 94 кг, газ 13 кВт, гладкая, настольная, термостат
	LFTG87CLT	ПОВЕРХНОСТЬ ЖАРОЧНАЯ ГАЗОВАЯ 700 СЕРИИ 800x700x250 мм, 94 кг, газ 13 кВт, гладкая хром, настольная, термостат
	LFTG87R	ПОВЕРХНОСТЬ ЖАРОЧНАЯ ГАЗОВАЯ 700 СЕРИИ 800x700x250 мм, 94 кг, газ 13 кВт, рифленая, настольная
	LFTG87RT	ПОВЕРХНОСТЬ ЖАРОЧНАЯ ГАЗОВАЯ 700 СЕРИИ 800x700x250 мм, 94 кг, газ 13 кВт, рифленая, настольная, термостат
	LFTG87CRT	ПОВЕРХНОСТЬ ЖАРОЧНАЯ ГАЗОВАЯ 700 СЕРИИ 800x700x250 мм, 94 кг, газ 13 кВт, рифленая хром, настольная, термостат
	LFTG87LR	ПОВЕРХНОСТЬ ЖАРОЧНАЯ ГАЗОВАЯ 700 СЕРИИ 800x700x250 мм, 94 кг, газ 13 кВт, 1/3 рифленая, 2/3 гладкая, настольная
	LFTG87LRT	ПОВЕРХНОСТЬ ЖАРОЧНАЯ ГАЗОВАЯ 700 СЕРИИ 800x700x250 мм, 94 кг, газ 13 кВт, 1/3 рифленая, 2/3 гладкая, настольная, термостат
	LFTG87CLRT	ПОВЕРХНОСТЬ ЖАРОЧНАЯ ГАЗОВАЯ 700 СЕРИИ 800x700x250 мм, 94 кг, газ 13 кВт, 1/3 рифленая хром, 2/3 гладкая хром, настольная, термостат
	LFTG127LT	ПОВЕРХНОСТЬ ЖАРОЧНАЯ ГАЗОВАЯ 700 СЕРИИ 1200x700x250 мм, 94 кг, газ 19,5 кВт, гладкая, настольная, термостат



» **Поверхности жарочные газовые**

	LFTG127CLT	ПОВЕРХНОСТЬ ЖАРОЧНАЯ ГАЗОВАЯ 700 СЕРИИ	1200x700x250 мм, 94 кг, газ 19,5 кВт, гладкая хром, настольная, термостат
	LFTG127LRT	ПОВЕРХНОСТЬ ЖАРОЧНАЯ ГАЗОВАЯ 700 СЕРИИ	1200x700x250 мм, 94 кг, газ 19,5 кВт, 1/3 рифленая, 2/3 гладкая, настольная, термостат
	LFTG127CLRT	ПОВЕРХНОСТЬ ЖАРОЧНАЯ ГАЗОВАЯ 700 СЕРИИ	1200x700x250 мм, 94 кг, газ 19,5 кВт, 1/3 рифленая хром, 2/3 гладкая хром, настольная, термостат
	LFTG47LOS	ПОВЕРХНОСТЬ ЖАРОЧНАЯ ГАЗОВАЯ 700 СЕРИИ	400x700x870 мм, 66 кг, газ 6,5 кВт, гладкая, на открытой подставке
	LFTG47LTOS	ПОВЕРХНОСТЬ ЖАРОЧНАЯ ГАЗОВАЯ 700 СЕРИИ	400x700x870 мм, 66 кг, газ 6,5 кВт, гладкая, на открытой подставке, термостат
	LFTG47CLTOS	ПОВЕРХНОСТЬ ЖАРОЧНАЯ ГАЗОВАЯ 700 СЕРИИ	400x700x870 мм, 66 кг, газ 6,5 кВт, гладкая хром, на открытой подставке, термостат
	LFTG47ROS	ПОВЕРХНОСТЬ ЖАРОЧНАЯ ГАЗОВАЯ 700 СЕРИИ	400x700x870 мм, 66 кг, газ 6,5 кВт, рифленая, на открытой подставке
	LFTG47RTOS	ПОВЕРХНОСТЬ ЖАРОЧНАЯ ГАЗОВАЯ 700 СЕРИИ	400x700x870 мм, 66 кг, газ 6,5 кВт, рифленая, на открытой подставке, термостат
	LFTG47CRTOS	ПОВЕРХНОСТЬ ЖАРОЧНАЯ ГАЗОВАЯ 700 СЕРИИ	400x700x870 мм, 66 кг, газ 6,5 кВт, рифленая хром, на открытой подставке, термостат
	LFTG87LOS	ПОВЕРХНОСТЬ ЖАРОЧНАЯ ГАЗОВАЯ 700 СЕРИИ	800x700x870 мм, 119 кг, газ 13 кВт, гладкая, на открытой подставке
	LFTG87LTOS	ПОВЕРХНОСТЬ ЖАРОЧНАЯ ГАЗОВАЯ 700 СЕРИИ	800x700x870 мм, 119 кг, газ 13 кВт, гладкая, на открытой подставке, термостат



» Поверхности жарочные газовые

	LFTG87CLTOS	ПОВЕРХНОСТЬ ЖАРОЧНАЯ ГАЗОВАЯ 700 СЕРИИ	800x700x870 мм, 119 кг, газ 13 кВт, гладкая хром, на открытой подставке, термостат
	LFTG87ROS	ПОВЕРХНОСТЬ ЖАРОЧНАЯ ГАЗОВАЯ 700 СЕРИИ	800x700x870 мм, 119 кг, газ 13 кВт, рифленая, на открытой подставке
	LFTG87RTOS	ПОВЕРХНОСТЬ ЖАРОЧНАЯ ГАЗОВАЯ 700 СЕРИИ	800x700x870 мм, 119 кг, газ 13 кВт, рифленая, на открытой подставке, термостат
	LFTG87CRTOS	ПОВЕРХНОСТЬ ЖАРОЧНАЯ ГАЗОВАЯ 700 СЕРИИ	800x700x870 мм, 119 кг, газ 13 кВт, рифленая хром, на открытой подставке, термостат
	LFTG87LROS	ПОВЕРХНОСТЬ ЖАРОЧНАЯ ГАЗОВАЯ 700 СЕРИИ	800x700x870 мм, 119 кг, газ 13 кВт, 1/3 рифленая, 2/3 гладкая, на открытой подставке
	LFTG87LRTOS	ПОВЕРХНОСТЬ ЖАРОЧНАЯ ГАЗОВАЯ 700 СЕРИИ	800x700x870 мм, 119 кг, газ 13 кВт, 1/3 рифленая, 2/3 гладкая, на открытой подставке, термостат
	LFTG87CLRTOS	ПОВЕРХНОСТЬ ЖАРОЧНАЯ ГАЗОВАЯ 700 СЕРИИ	800x700x870 мм, 119 кг, газ 13 кВт, 1/3 рифленая хром, 2/3 гладкая хром, на открытой подставке, термостат
	LFTG127LOS	ПОВЕРХНОСТЬ ЖАРОЧНАЯ ГАЗОВАЯ 700 СЕРИИ	1200x700x870 мм, газ 19,5 кВт, гладкая, на открытой подставке
	LFTG12057CLOS	ПОВЕРХНОСТЬ ЖАРОЧНАЯ ГАЗОВАЯ 700 СЕРИИ	1200x700x870 мм, газ 19,5 кВт, гладкая хром, на открытой подставке
	LFTG127LROS	ПОВЕРХНОСТЬ ЖАРОЧНАЯ ГАЗОВАЯ 700 СЕРИИ	1200x700x870 мм, газ 19,5 кВт, 1/3 рифленая, 2/3 гладкая, на открытой подставке
	LFTG12257CLROS	ПОВЕРХНОСТЬ ЖАРОЧНАЯ ГАЗОВАЯ 700 СЕРИИ	1200x700x870 мм, газ 19,5 кВт, 1/3 рифленая хром, 2/3 гладкая хром, на открытой подставке



» **Поверхности жарочные газовые**

	LFTG47LCS	ПОВЕРХНОСТЬ ЖАРОЧНАЯ ГАЗОВАЯ 700 СЕРИИ 400x700x870 мм, 66 кг, газ 6,5 кВт, гладкая, на закрытой подставке
	LFTG47LTCS	ПОВЕРХНОСТЬ ЖАРОЧНАЯ ГАЗОВАЯ 700 СЕРИИ 400x700x870 мм, 66 кг, газ 6,5 кВт, гладкая, на закрытой подставке, термостат
	LFTG47CLTCS	ПОВЕРХНОСТЬ ЖАРОЧНАЯ ГАЗОВАЯ 700 СЕРИИ 400x700x870 мм, 66 кг, газ 6,5 кВт, гладкая хром, на закрытой подставке, термостат
	LFTG47RCS	ПОВЕРХНОСТЬ ЖАРОЧНАЯ ГАЗОВАЯ 700 СЕРИИ 400x700x870 мм, 66 кг, газ 6,5 кВт, рифленая, на закрытой подставке
	LFTG47RTCS	ПОВЕРХНОСТЬ ЖАРОЧНАЯ ГАЗОВАЯ 700 СЕРИИ 400x700x870 мм, 66 кг, газ 6,5 кВт, рифленая, на закрытой подставке, термостат
	LFTG47CRTCS	ПОВЕРХНОСТЬ ЖАРОЧНАЯ ГАЗОВАЯ 700 СЕРИИ 400x700x870 мм, 66 кг, газ 6,5 кВт, рифленая хром, на закрытой подставке, термостат
	LFTG87LCS	ПОВЕРХНОСТЬ ЖАРОЧНАЯ ГАЗОВАЯ 700 СЕРИИ 800x700x870 мм, 119 кг, газ 13 кВт, гладкая, на закрытой подставке
	LFTG87LTCS	ПОВЕРХНОСТЬ ЖАРОЧНАЯ ГАЗОВАЯ 700 СЕРИИ 800x700x870 мм, 119 кг, газ 13 кВт, гладкая, на закрытой подставке, термостат
	LFTG87CLTCS	ПОВЕРХНОСТЬ ЖАРОЧНАЯ ГАЗОВАЯ 700 СЕРИИ 800x700x870 мм, 119 кг, газ 13 кВт, гладкая хром, на закрытой подставке, термостат
	LFTG87RCS	ПОВЕРХНОСТЬ ЖАРОЧНАЯ ГАЗОВАЯ 700 СЕРИИ 800x700x870 мм, 119 кг, газ 13 кВт, рифленая, на закрытой подставке
	LFTG87RTCS	ПОВЕРХНОСТЬ ЖАРОЧНАЯ ГАЗОВАЯ 700 СЕРИИ 800x700x870 мм, 119 кг, газ 13 кВт, рифленая, на закрытой подставке, термостат



» Поверхности жарочные газовые

	LFTG87CRTCS	ПОВЕРХНОСТЬ ЖАРОЧНАЯ ГАЗОВАЯ 700 СЕРИИ	800x700x870 мм, 119 кг, газ 13 кВт, рифленая хром, на закрытой подставке, термостат
	LFTG87LRCS	ПОВЕРХНОСТЬ ЖАРОЧНАЯ ГАЗОВАЯ 700 СЕРИИ	800x700x870 мм, 119 кг, газ 13 кВт, 1/3 рифленая, 2/3 гладкая, на закрытой подставке
	LFTG87LRTCS	ПОВЕРХНОСТЬ ЖАРОЧНАЯ ГАЗОВАЯ 700 СЕРИИ	800x700x870 мм, 119 кг, газ 13 кВт, 1/3 рифленая, 2/3 гладкая, на закрытой подставке, термостат
	LFTG87CLRTCS	ПОВЕРХНОСТЬ ЖАРОЧНАЯ ГАЗОВАЯ 700 СЕРИИ	800x700x870 мм, 119 кг, газ 13 кВт, 1/3 рифленая хром, 2/3 гладкая хром, на закрытой подставке, термостат
	LFTG127LCS	ПОВЕРХНОСТЬ ЖАРОЧНАЯ ГАЗОВАЯ 700 СЕРИИ	1200x700x870 мм, газ 19,5 кВт, гладкая, на закрытой подставке
	LFTG12057LCS	ПОВЕРХНОСТЬ ЖАРОЧНАЯ ГАЗОВАЯ 700 СЕРИИ	1200x700x870 мм, газ 19,5 кВт, гладкая хром, на закрытой подставке
	LFTG127LRCS	ПОВЕРХНОСТЬ ЖАРОЧНАЯ ГАЗОВАЯ 700 СЕРИИ	1200x700x870 мм, газ 19,5 кВт, 1/3 рифленая, 2/3 гладкая, на закрытой подставке
	LFTG12257CLRCS	ПОВЕРХНОСТЬ ЖАРОЧНАЯ ГАЗОВАЯ 700 СЕРИИ	1200x700x870 мм, газ 19,5 кВт, 1/3 рифленая хром, 2/3 гладкая хром, на закрытой подставке
	LFTG87LTFE	ПОВЕРХНОСТЬ ЖАРОЧНАЯ ГАЗОВАЯ 700 СЕРИИ	800x700x850 мм, 163 кг, газ 13 кВт, 380 В, гладкая, термостат, на электрическом духовом шкафу на 6 кВт
	LFTG87LRTFE	ПОВЕРХНОСТЬ ЖАРОЧНАЯ ГАЗОВАЯ 700 СЕРИИ	800x700x850 мм, 163 кг, газ 13 кВт, 380 В, 1/3 рифленая, 2/3 гладкая, термостат, на электрическом духовом шкафу на 6 кВт
	LFTG87CLTFE	ПОВЕРХНОСТЬ ЖАРОЧНАЯ ГАЗОВАЯ 700 СЕРИИ	800x700x850 мм, 163 кг, газ 13 кВт, 380 В, гладкая хром, термостат, на электрическом духовом шкафу на 6 кВт

» **Поверхности жарочные газовые****LFTG87CLRTFE****ПОВЕРХНОСТЬ ЖАРОЧНАЯ ГАЗОВАЯ 700 СЕРИИ**

800x700x850 мм, 163 кг, газ 13 кВт, 380 В, 1/3 рифленая хром, 2/3 гладкая хром, термостат, на электрическом духовом шкафу на 6 кВт

» **Аксессуары для поверхностей жарочных газовых****L97310000****СКРЕБОК ДЛЯ ХРОМИРОВАННЫХ ЖАРОЧНЫХ ПОВЕРХНОСТЕЙ**

для 700 серии

**L97311000****СКРЕБОК ДЛЯ ЖАРОЧНЫХ ПОВЕРХНОСТЕЙ**

для 700 серии

» **Макароноварки газовые****LPCG47CS****МАКАРОНОВАРКА ГАЗОВАЯ 700 СЕРИИ**

400x700x870 мм, 66 кг, газ 13 кВт, 1 ванна на 26 литров, на закрытой подставке

**LPCG87CS****МАКАРОНОВАРКА ГАЗОВАЯ 700 СЕРИИ**

800x700x870 мм, 117 кг, газ 26 кВт, 2 ванны по 26 литров, на закрытой подставке

» **Аксессуары для макароноварок газовых****L8031990130****КОРЗИНА ДЛЯ МАКАРОНОВАРКИ**

145x290x215 мм, нерж сталь AISI 304, GN1/3, горизонтальная, для 700 серии

**L8031990140****КОРЗИНА ДЛЯ МАКАРОНОВАРКИ**

145x290x215 мм, нерж сталь AISI 304, GN1/3, вертикальная, для 700 серии

**L8031990150****КОРЗИНА ДЛЯ МАКАРОНОВАРКИ**

145x145x215 мм, нерж сталь AISI 304, GN1/6, для расположения справа, для 700 серии

**L8031990160****КОРЗИНА ДЛЯ МАКАРОНОВАРКИ**

145x145x215 мм, нерж сталь AISI 304, GN1/6, для расположения слева, для 700 серии



» Аксессуары для макаронварок газовых

A	L8031990190	КОРЗИНА ДЛЯ МАКАРОНОВАРКИ	97x290x215 мм, нерж сталь AISI 304, GN2/9, для 700 серии
A	L8031990170	КРЫШКА ДЛЯ МАКАРОНОВАРКИ	280x360x40 мм, нерж сталь AISI 304, для 700 серии

» Фритюрницы газовые




	LFRIG27S7CS	ФРИТЮРНИЦА ГАЗОВАЯ 700 СЕРИИ	200x700x870 мм, 41 кг, газ 5,8 кВт, 1 ванна на 7 литров, на закрытой подставке
	LFRIG47S15CS	ФРИТЮРНИЦА ГАЗОВАЯ 700 СЕРИИ	400x700x870 мм, 72 кг, газ 13 кВт, 1 ванна на 15 литров, на закрытой подставке
	LFRIG67D20CS	ФРИТЮРНИЦА ГАЗОВАЯ 700 СЕРИИ	600x700x870 мм, 90 кг, газ 19 кВт, 2 ванны по 10 литров, на закрытой подставке
	LFRIG87D30CS	ФРИТЮРНИЦА ГАЗОВАЯ 700 СЕРИИ	800x700x870 мм, газ 26 кВт, 2 ванны по 15 литров, на закрытой подставке

» Аксессуары для фритюрниц газовых




A	LCR0985519	КОРЗИНА ДЛЯ ФРИТЮРНИЦЫ	120x300x120 мм, 7 литров, нерж сталь AISI 304, для 700 серии
A	LBN9000337	КОРЗИНА ДЛЯ ФРИТЮРНИЦЫ	157x320x122 мм, 10 литров, нерж сталь AISI 304, для 700 серии
A	LBN9000338	КОРЗИНА ДЛЯ ФРИТЮРНИЦЫ	242x320x122 мм, 15 литров, нерж сталь AISI 304, для 700 серии
A	LBN9000339	КОРЗИНА ДЛЯ ФРИТЮРНИЦЫ	120x320x122 мм, 15 литров, нерж сталь AISI 304, для 700 серии





» **Аксессуары для фритюрниц газовых**

	LCR0985529	РЕШЕТКА НА ДНО ДЛЯ ФРИТЮРНИЦЫ	135x320 мм, для ванны на 7 литров, нерж сталь AISI 304, для 700 серии
	LBN418031940140	РЕШЕТКА НА ДНО ДЛЯ ФРИТЮРНИЦЫ	175x335 мм, для ванны на 10 литров, нерж сталь AISI 304, для 700 серии
	LBN418031940150	РЕШЕТКА НА ДНО ДЛЯ ФРИТЮРНИЦЫ	225x335 мм, для ванны на 15 литров, нерж сталь AISI 304, для 700 серии



» **Сковороды опрокидываемые газовые**

	LBP687MSS	СКОВОРОДА ОПРОКИДЫВАЕМАЯ ГАЗОВАЯ 700 СЕРИИ	800x700x870 мм, 135 кг, газ 14 кВт, 43 литра, ручное опрокидывание
	LBP687MI	СКОВОРОДА ОПРОКИДЫВАЕМАЯ ГАЗОВАЯ 700 СЕРИИ	800x700x870 мм, 135 кг, газ 14 кВт, 43 литра, ручное опрокидывание
	LBP687MCI	СКОВОРОДА ОПРОКИДЫВАЕМАЯ ГАЗОВАЯ 700 СЕРИИ	800x700x870 мм, 135 кг, газ 13 кВт, 22 литра, ручное опрокидывание

» **Котлы газовые**




	LKG67D50	КОТЕЛ ГАЗОВЫЙ 700 СЕРИИ	600x700x870 мм, 106 кг, газ 10,5 кВт, 220 В, 50 литров, прямой нагрев
	LKG67I50	КОТЕЛ ГАЗОВЫЙ 700 СЕРИИ	600x700x870 мм, 132 кг, газ 10,5 кВт, 220 В, 50 литров, непрямой нагрев

» **Аксессуары для котлов газовых**





	L97347000	КОРЗИНА ДЛЯ ТЕСТА ДЛЯ КОТЛОВ	нерж сталь AISI 304, 50 литров, для 700 серии
	L97348000	КОРЗИНА ДЛЯ ОВОЩЕЙ ДЛЯ КОТЛОВ	нерж сталь AISI 304, 50 литров, для 700 серии



» Грили лавовые газовые


	LLGG47	ГРИЛЬ ЛАВОВЫЙ ГАЗОВЫЙ 700 СЕРИИ 400x700x250 мм, 53 кг, газ 10 кВт, настольный
	LLGG87	ГРИЛЬ ЛАВОВЫЙ ГАЗОВЫЙ 700 СЕРИИ 800x700x250 мм, 106 кг, газ 20 кВт, настольный
	LLGG470S	ГРИЛЬ ЛАВОВЫЙ ГАЗОВЫЙ 700 СЕРИИ 400x700x870 мм, 80 кг, газ 10 кВт, на открытой подставке
	LLGG870S	ГРИЛЬ ЛАВОВЫЙ ГАЗОВЫЙ 700 СЕРИИ 800x700x870 мм, 160 кг, газ 20 кВт, на открытой подставке
	LLGG47CS	ГРИЛЬ ЛАВОВЫЙ ГАЗОВЫЙ 700 СЕРИИ 400x700x870 мм, 80 кг, газ 10 кВт, на закрытой подставке
	LLGG87CS	ГРИЛЬ ЛАВОВЫЙ ГАЗОВЫЙ 700 СЕРИИ 800x700x870 мм, 160 кг, газ 20 кВт, на закрытой подставке

» Аксессуары для грилей лавовых газовых

	LCR0980139	РЕШЕТКА ДЛЯ МЯСА ДЛЯ ГРИЛЕЙ ЛАВОВЫХ 390x490 мм, для грилей 400 мм, сталь, для 700 серии
	LCR0980149	РЕШЕТКА ДЛЯ МЯСА ДЛЯ ГРИЛЕЙ ЛАВОВЫХ 790x490 мм, для грилей 800 мм, сталь, для 700 серии
	LCR0980159	РЕШЕТКА ДЛЯ РЫБЫ ДЛЯ ГРИЛЕЙ ЛАВОВЫХ 390x490 мм, для грилей 400 мм, сталь, для 700 серии
	LCR0980169	РЕШЕТКА ДЛЯ РЫБЫ ДЛЯ ГРИЛЕЙ ЛАВОВЫХ 790x490 мм, для грилей 800 мм, сталь, для 700 серии
	LCR0980189	РЕШЕТКА УНИВЕРСАЛЬНАЯ ДЛЯ ГРИЛЕЙ ЛАВОВЫХ 390x490 мм, для грилей 400 мм, чугун, для 700 серии



» **Аксессуары для грилей лавовых газовых**

	LCR0980199	РЕШЕТКА УНИВЕРСАЛЬНАЯ ДЛЯ ГРИЛЕЙ ЛАВОВЫХ
790x490 мм, для грилей 800 мм, чугун, для 700 серии		


	L6A014900	НАБОР КАМНЕЙ ДЛЯ ГРИЛЕЙ ЛАВОВЫХ
4 кг, для 700 серии		


» **Шкафы жарочные газовые**



LFG87	ШКАФ ЖАРОЧНЫЙ ГАЗОВЫЙ 700 СЕРИИ
800x600x650 мм, 71 кг, 6,5 кВт	

» **Аксессуары для шкафов жарочных газовых**

	L8031900060	РЕШЕТКА ДЛЯ ШКАФОВ ЖАРОЧНЫХ
325x530 мм, GN1/1, хромированная, для 700 серии		

	L97375000	РЕШЕТКА ДЛЯ ШКАФОВ ЖАРОЧНЫХ
650x530 мм, GN2/1, хромированная, для 700 серии		

» **Поверхности рабочие**



LWT27	ВСТАВКА РАБОЧАЯ 700 СЕРИИ
200x700x250 мм, 15 кг, настольная	



LWT47	ВСТАВКА РАБОЧАЯ 700 СЕРИИ
400x700x250 мм, 22 кг, настольная	



LWT67	ВСТАВКА РАБОЧАЯ 700 СЕРИИ
600x700x250 мм, 30 кг, настольная	






LWT87	ВСТАВКА РАБОЧАЯ 700 СЕРИИ
800x700x250 мм, 36 кг, настольная	



LWT270S	ВСТАВКА РАБОЧАЯ 700 СЕРИИ
200x700x870 мм, 36 кг, на открытой подставке	



» Поверхности рабочие

	LWT470S	ВСТАВКА РАБОЧАЯ 700 СЕРИИ 400x700x870 мм, 39 кг, на открытой подставке
	LWT670S	ВСТАВКА РАБОЧАЯ 700 СЕРИИ 600x700x870 мм, 50 кг, на открытой подставке
	LWT870S	ВСТАВКА РАБОЧАЯ 700 СЕРИИ 800x700x870 мм, 61 кг, на открытой подставке
	LWT27CS	ВСТАВКА РАБОЧАЯ 700 СЕРИИ 200x700x870 мм, 36 кг, на закрытой подставке
	LWT47CS	ВСТАВКА РАБОЧАЯ 700 СЕРИИ 400x700x870 мм, 39 кг, на закрытой подставке
	LWT67CS	ВСТАВКА РАБОЧАЯ 700 СЕРИИ 600x700x870 мм, 50 кг, на закрытой подставке
	LWT87CS	ВСТАВКА РАБОЧАЯ 700 СЕРИИ 800x700x870 мм, 61 кг, на закрытой подставке
	LWT47D	ВСТАВКА РАБОЧАЯ 700 СЕРИИ 400x700x250 мм, 34 кг, настольная, 1 кассета, 1 ящик
	LWT67D	ВСТАВКА РАБОЧАЯ 700 СЕРИИ 600x700x250 мм, 41 кг, настольная, 1 кассета, 1 ящик
	LWT87D	ВСТАВКА РАБОЧАЯ 700 СЕРИИ 800x700x250 мм, 48 кг, настольная, 2 кассеты, 2 ящика
	LWT47DOS	ВСТАВКА РАБОЧАЯ 700 СЕРИИ 400x700x870 мм, 51 кг, на открытой подставке, 1 кассета, 1 ящик



» **Поверхности рабочие**



LWT67DOS

ВСТАВКА РАБОЧАЯ 700 СЕРИИ

600x700x870 мм, 66 кг, на открытой подставке, 1 кассета, 1 ящик



LWT87DOS

ВСТАВКА РАБОЧАЯ 700 СЕРИИ

800x700x870 мм, 81 кг, на открытой подставке, 2 кассеты, 2 ящика



LWT47DCS

ВСТАВКА РАБОЧАЯ 700 СЕРИИ

400x700x870 мм, 51 кг, на закрытой подставке, 1 кассета, 1 ящик



LWT67DCS

ВСТАВКА РАБОЧАЯ 700 СЕРИИ

600x700x870 мм, 66 кг, на закрытой подставке, 1 кассета, 1 ящик



LWT87DCS

ВСТАВКА РАБОЧАЯ 700 СЕРИИ

800x700x870 мм, 81 кг, на закрытой подставке, 2 кассеты, 2 ящика

» **Подставки**



LAV27

ПОДСТАВКА НЕЙТРАЛЬНАЯ 700 СЕРИИ

200x700x620 мм, 15 кг, открытая



LAV47

ПОДСТАВКА НЕЙТРАЛЬНАЯ 700 СЕРИИ

400x700x620 мм, 23 кг, открытая



LAV67

ПОДСТАВКА НЕЙТРАЛЬНАЯ 700 СЕРИИ

600x700x620 мм, 30 кг, открытая



LAV87

ПОДСТАВКА НЕЙТРАЛЬНАЯ 700 СЕРИИ

800x700x620 мм, 35 кг, открытая



LAV127

ПОДСТАВКА НЕЙТРАЛЬНАЯ 700 СЕРИИ

1200x700x620 мм, 46 кг, открытая



LAV167

ПОДСТАВКА НЕЙТРАЛЬНАЯ 700 СЕРИИ

1600x700x620 мм, 57 кг, открытая

**» Аксессуары для нейтральных элементов**

**LCR0985279****КОМПЛЕКТ ЯЩИКОВ ДЛЯ ЭЛЕМЕНТОВ НЕЙТРАЛЬНЫХ**

390x600x460 мм, для элементов 400 мм, нерж сталь AISI 304, для 700 серии

**LCR0985289****КОМПЛЕКТ ЯЩИКОВ ДЛЯ ЭЛЕМЕНТОВ НЕЙТРАЛЬНЫХ**

790x600x460 мм, для элементов 800 мм, нерж сталь AISI 304, для 700 серии

**L97432000****КОМПЛЕКТ КОЛЕС ДЛЯ МОДУЛЕЙ**

Ø 100 мм, 4 колеса, 2 тормоза, для 700 серии

**L97433000****КОМПЛЕКТ КОЛЕС ДЛЯ МОДУЛЕЙ**

Ø 100 мм, 4 колеса, 2 тормоза, хром, для 700 серии

**LCR0990359****КОЛОНКА ВОДЯНАЯ**

H720 мм, нерж сталь AISI 304, для 700 серии

03.2 Тепловая линия SL 900

» Сковорода многофункциональная



LUC20

СКОВОРОДА МНОГОФУНКЦИОНАЛЬНАЯ ЭЛЕКТРИЧЕСКАЯ 900 СЕРИИ

650x920x900 мм, 20 литров, 12 кВт, 380 В, нерж сталь AISI 304, толщина рабочей поверхности - 2 мм, 3 зоны приготовления, ручное опрокидывание, душирующее устройство, термощуп, на закрытой подставке. Режимы использования: варочный котел, фритюрница, жарочная поверхность, макаронovarка, аппарат для приготовления Sous Vide, пароварка, автоклав. Сенсорная панель управления, цветной дисплей, звуковое оповещение, usb-порт, встроенные рецепты

» Аксессуары для сковороды многофункциональной



LCR0956300

КОМПЛЕКТ КОРЗИН ДЛЯ СКОВОРОДЫ МНОГОФУНКЦИОНАЛЬНОЙ

нерж сталь AISI 304, 2 корзины GN1/2, для фритирования, для 900 серии



LCR0956310

КОМПЛЕКТ КОРЗИН ДЛЯ СКОВОРОДЫ МНОГОФУНКЦИОНАЛЬНОЙ

нерж сталь AISI 304, 3 корзины GN1/3, для приготовления макарон, для 900 серии



LCR0956320

КОМПЛЕКТ КОРЗИН ДЛЯ СКОВОРОДЫ МНОГОФУНКЦИОНАЛЬНОЙ

нерж сталь AISI 304, 3 корзины GN1/3, для приготовления на пару, для 900 серии



LCR0956359

РАМА ДЛЯ СКОВОРОДЫ МНОГОФУНКЦИОНАЛЬНОЙ

нерж сталь AISI 304, для приготовления Sous Vide, для 900 серии



LCR0956290

РЕШЕТКА ДЛЯ СКОВОРОДЫ МНОГОФУНКЦИОНАЛЬНОЙ

нерж сталь AISI 304, для 900 серии



LCR0956340

ФИЛЬТР-СЕТКА ДЛЯ СКОВОРОДЫ МНОГОФУНКЦИОНАЛЬНОЙ

нерж сталь AISI 304, для 900 серии



LCR0956330

ШПАТЕЛЬ ДЛЯ СКОВОРОДЫ МНОГОФУНКЦИОНАЛЬНОЙ




нерж сталь AISI 304, для 900 серии



» Плиты электрические

	LRE49	ПЛИТА ЭЛЕКТРИЧЕСКАЯ 900 СЕРИИ	400x900x250 мм, 45 кг, 8 кВт, 380 В, 2 зоны нагрева, настольная
	LRE89	ПЛИТА ЭЛЕКТРИЧЕСКАЯ 900 СЕРИИ	800x900x250 мм, 73 кг, 16 кВт, 380 В, 4 зоны нагрева, настольная
	LRE490S	ПЛИТА ЭЛЕКТРИЧЕСКАЯ 900 СЕРИИ	400x900x870 мм, 60 кг, 8 кВт, 380 В, 2 зоны нагрева, на открытой подставке
	LRE890S	ПЛИТА ЭЛЕКТРИЧЕСКАЯ 900 СЕРИИ	800x900x870 мм, 101 кг, 16 кВт, 380 В, 4 зоны нагрева, на открытой подставке
	LRE49CS	ПЛИТА ЭЛЕКТРИЧЕСКАЯ 900 СЕРИИ	400x900x870 мм, 60 кг, 8 кВт, 380 В, 2 зоны нагрева, на закрытой подставке
	LRE89CS	ПЛИТА ЭЛЕКТРИЧЕСКАЯ 900 СЕРИИ	800x900x870 мм, 101 кг, 16 кВт, 380 В, 4 зоны нагрева, на закрытой подставке
	LRE89FE	ПЛИТА ЭЛЕКТРИЧЕСКАЯ 900 СЕРИИ	800x900x870 мм, 163 кг, 22 кВт, 380 В, 4 зоны нагрева, на электрическом духовом шкафу на 6 кВт

» Плиты индукционные

	LRI49	ПЛИТА ИНДУКЦИОННАЯ 900 СЕРИИ	400x900x250 мм, 70 кг, 10 кВт, 380 В, 2 зоны нагрева Ø 280 мм, настольная
	LRI89	ПЛИТА ИНДУКЦИОННАЯ 900 СЕРИИ	800x900x250 мм, 132 кг, 20 кВт, 380 В, 4 зоны нагрева Ø 280 мм, настольная
	LRI490S	ПЛИТА ИНДУКЦИОННАЯ 900 СЕРИИ	400x900x870 мм, 85 кг, 10 кВт, 380 В, 2 зоны нагрева Ø 280 мм, на открытой подставке



» Плиты индукционные

**LRI890S****ПЛИТА ИНДУКЦИОННАЯ 900 СЕРИИ**

800x900x870 мм, 155 кг, 20 кВт, 380 В, 4 зоны нагрева Ø 280 мм, на открытой подставке

**LRI49CS****ПЛИТА ИНДУКЦИОННАЯ 900 СЕРИИ**

400x900x870 мм, 85 кг, 10 кВт, 380 В, 2 зоны нагрева Ø 280 мм, на закрытой подставке

**LRI89CS****ПЛИТА ИНДУКЦИОННАЯ 900 СЕРИИ**

800x900x870 мм, 155 кг, 20 кВт, 380 В, 4 зоны нагрева Ø 280 мм, на закрытой подставке

**LRW49****ПЛИТА ВОК ИНДУКЦИОННАЯ 900 СЕРИИ**

400x900x250 мм, 35 кг, 5 кВт, 380 В, 1 зона нагрева Ø 300 мм, настольная

**LRW490S****ПЛИТА ВОК ИНДУКЦИОННАЯ 900 СЕРИИ**

400x900x870 мм, 50 кг, 5 кВт, 380 В, 1 зона нагрева Ø 300 мм, на открытой подставке

**LRW49CS****ПЛИТА ВОК ИНДУКЦИОННАЯ 900 СЕРИИ**

400x900x870 мм, 50 кг, 5 кВт, 380 В, 1 зона нагрева Ø 300 мм, на закрытой подставке

» Плиты со сплошной поверхностью электрические

**LRSTE89****ПЛИТА СО СПЛОШНОЙ ПОВЕРХНОСТЬЮ ЭЛЕКТРИЧЕСКАЯ 900 СЕРИИ**

800x900x250 мм, 125 кг, 16 кВт, настольная

**LRSTE890S****ПЛИТА СО СПЛОШНОЙ ПОВЕРХНОСТЬЮ ЭЛЕКТРИЧЕСКАЯ 900 СЕРИИ**

800x900x870 мм, 124 кг, 16 кВт, на открытой подставке

**LRSTE89CS****ПЛИТА СО СПЛОШНОЙ ПОВЕРХНОСТЬЮ ЭЛЕКТРИЧЕСКАЯ 900 СЕРИИ**








800x900x870 мм, 124 кг, 16 кВт, на закрытой подставке

» Поверхности жарочные электрические

**LFTE49L****ПОВЕРХНОСТЬ ЖАРОЧНАЯ ЭЛЕКТРИЧЕСКАЯ 900 СЕРИИ**







400x900x250 мм, 63 кг, 7,5 кВт, 380 В, гладкая, настольная


» Поверхности жарочные электрические

	LFTE49CL	ПОВЕРХНОСТЬ ЖАРОЧНАЯ ЭЛЕКТРИЧЕСКАЯ 900 СЕРИИ 400x900x250 мм, 63 кг, 7,5 кВт, 380 В, гладкая хром, настольная
	LFTE49R	ПОВЕРХНОСТЬ ЖАРОЧНАЯ ЭЛЕКТРИЧЕСКАЯ 900 СЕРИИ 400x900x250 мм, 63 кг, 7,5 кВт, 380 В, рифленая, настольная
	LFTE49CR	ПОВЕРХНОСТЬ ЖАРОЧНАЯ ЭЛЕКТРИЧЕСКАЯ 900 СЕРИИ 400x900x250 мм, 63 кг, 7,5 кВт, 380 В, рифленая хром, настольная
	LFTE69L	ПОВЕРХНОСТЬ ЖАРОЧНАЯ ЭЛЕКТРИЧЕСКАЯ 900 СЕРИИ 600x900x250 мм, 90 кг, 10,5 кВт, 380 В, гладкая, настольная
	LFTE69CL	ПОВЕРХНОСТЬ ЖАРОЧНАЯ ЭЛЕКТРИЧЕСКАЯ 900 СЕРИИ 600x900x250 мм, 90 кг, 10,5 кВт, 380 В, гладкая хром, настольная
	LFTE69R	ПОВЕРХНОСТЬ ЖАРОЧНАЯ ЭЛЕКТРИЧЕСКАЯ 900 СЕРИИ 600x900x250 мм, 90 кг, 10,5 кВт, 380 В, рифленая, настольная
	LFTE69CR	ПОВЕРХНОСТЬ ЖАРОЧНАЯ ЭЛЕКТРИЧЕСКАЯ 900 СЕРИИ 600x900x250 мм, 90 кг, 10,5 кВт, 380 В, рифленая хром, настольная
	LFTE69LR	ПОВЕРХНОСТЬ ЖАРОЧНАЯ ЭЛЕКТРИЧЕСКАЯ 900 СЕРИИ 600x900x250 мм, 90 кг, 10,5 кВт, 380 В, 1/3 рифленая, 2/3 гладкая, настольная
	LFTE69CLR	ПОВЕРХНОСТЬ ЖАРОЧНАЯ ЭЛЕКТРИЧЕСКАЯ 900 СЕРИИ 600x900x250 мм, 90 кг, 10,5 кВт, 380 В, 1/3 рифленая хром, 2/3 гладкая хром, настольная
	LFTE89L	ПОВЕРХНОСТЬ ЖАРОЧНАЯ ЭЛЕКТРИЧЕСКАЯ 900 СЕРИИ 800x900x250 мм, 109 кг, 15 кВт, 380 В, гладкая, настольная
	LFTE89CL	ПОВЕРХНОСТЬ ЖАРОЧНАЯ ЭЛЕКТРИЧЕСКАЯ 900 СЕРИИ 800x900x250 мм, 109 кг, 15 кВт, 380 В, гладкая хром, настольная



» **Поверхности жарочные электрические**












	LFTE89R	ПОВЕРХНОСТЬ ЖАРОЧНАЯ ЭЛЕКТРИЧЕСКАЯ 900 СЕРИИ 800x900x250 мм, 109 кг, 15 кВт, 380 В, рифленая, настольная
	LFTE89CR	ПОВЕРХНОСТЬ ЖАРОЧНАЯ ЭЛЕКТРИЧЕСКАЯ 900 СЕРИИ 800x900x250 мм, 109 кг, 15 кВт, 380 В, рифленая хром, настольная
	LFTE89LR	ПОВЕРХНОСТЬ ЖАРОЧНАЯ ЭЛЕКТРИЧЕСКАЯ 900 СЕРИИ 800x900x250 мм, 109 кг, 15 кВт, 380 В, 1/3 рифленая, 2/3 гладкая, настольная
	LFTE89CLR	ПОВЕРХНОСТЬ ЖАРОЧНАЯ ЭЛЕКТРИЧЕСКАЯ 900 СЕРИИ 800x900x250 мм, 109 кг, 15 кВт, 380 В, 1/3 рифленая хром, 2/3 гладкая хром, настольная
	LFTE129L	ПОВЕРХНОСТЬ ЖАРОЧНАЯ ЭЛЕКТРИЧЕСКАЯ 900 СЕРИИ 1200x900x250 мм, 155 кг, 22,5 кВт, 380 В, гладкая, настольная
	LFTE129CL	ПОВЕРХНОСТЬ ЖАРОЧНАЯ ЭЛЕКТРИЧЕСКАЯ 900 СЕРИИ 1200x900x250 мм, 155 кг, 22,5 кВт, 380 В, гладкая хром, настольная
	LFTE129LR	ПОВЕРХНОСТЬ ЖАРОЧНАЯ ЭЛЕКТРИЧЕСКАЯ 900 СЕРИИ 1200x900x250 мм, 155 кг, 22,5 кВт, 380 В, 1/3 рифленая, 2/3 гладкая, настольная
	LFTE129CLR	ПОВЕРХНОСТЬ ЖАРОЧНАЯ ЭЛЕКТРИЧЕСКАЯ 900 СЕРИИ 1200x900x250 мм, 155 кг, 22,5 кВт, 380 В, 1/3 рифленая хром, 2/3 гладкая хром, настольная
	LFTE49LOS	ПОВЕРХНОСТЬ ЖАРОЧНАЯ ЭЛЕКТРИЧЕСКАЯ 900 СЕРИИ 400x900x870 мм, 82 кг, 7,5 кВт, 380 В, гладкая, на открытой подставке
	LFTE49CLOS	ПОВЕРХНОСТЬ ЖАРОЧНАЯ ЭЛЕКТРИЧЕСКАЯ 900 СЕРИИ 400x900x870 мм, 82 кг, 7,5 кВт, 380 В, гладкая хром, на открытой подставке
	LFTE49ROS	ПОВЕРХНОСТЬ ЖАРОЧНАЯ ЭЛЕКТРИЧЕСКАЯ 900 СЕРИИ 400x900x870 мм, 82 кг, 7,5 кВт, 380 В, рифленая, на открытой подставке


» Поверхности жарочные электрические

	LFTE49CROS	ПОВЕРХНОСТЬ ЖАРОЧНАЯ ЭЛЕКТРИЧЕСКАЯ 900 СЕРИИ 400x900x870 мм, 82 кг, 7,5 кВт, 380 В, рифленая хром, на открытой подставке
	LFTE69LOS	ПОВЕРХНОСТЬ ЖАРОЧНАЯ ЭЛЕКТРИЧЕСКАЯ 900 СЕРИИ 600x900x870 мм, 90 кг, 10,5 кВт, 380 В, гладкая, на открытой подставке
	LFTE69CLOS	ПОВЕРХНОСТЬ ЖАРОЧНАЯ ЭЛЕКТРИЧЕСКАЯ 900 СЕРИИ 600x900x870 мм, 90 кг, 10,5 кВт, 380 В, гладкая хром, на открытой подставке
	LFTE69ROS	ПОВЕРХНОСТЬ ЖАРОЧНАЯ ЭЛЕКТРИЧЕСКАЯ 900 СЕРИИ 600x900x870 мм, 90 кг, 10,5 кВт, 380 В, рифленая, на открытой подставке
	LFTE69CROS	ПОВЕРХНОСТЬ ЖАРОЧНАЯ ЭЛЕКТРИЧЕСКАЯ 900 СЕРИИ 600x900x870 мм, 90 кг, 10,5 кВт, 380 В, рифленая хром, на открытой подставке
	LFTE69LROS	ПОВЕРХНОСТЬ ЖАРОЧНАЯ ЭЛЕКТРИЧЕСКАЯ 900 СЕРИИ 600x900x870 мм, 90 кг, 10,5 кВт, 380 В, 1/3 рифленая, 2/3 гладкая, на открытой подставке
	LFTE69CLRROS	ПОВЕРХНОСТЬ ЖАРОЧНАЯ ЭЛЕКТРИЧЕСКАЯ 900 СЕРИИ 600x900x870 мм, 90 кг, 10,5 кВт, 380 В, 1/3 рифленая хром, 2/3 гладкая хром, на открытой подставке
	LFTE89LOS	ПОВЕРХНОСТЬ ЖАРОЧНАЯ ЭЛЕКТРИЧЕСКАЯ 900 СЕРИИ 800x900x870 мм, 137 кг, 15 кВт, 380 В, гладкая, на открытой подставке
	LFTE89CLOS	ПОВЕРХНОСТЬ ЖАРОЧНАЯ ЭЛЕКТРИЧЕСКАЯ 900 СЕРИИ 800x900x870 мм, 137 кг, 15 кВт, 380 В, гладкая хром, на открытой подставке
	LFTE89ROS	ПОВЕРХНОСТЬ ЖАРОЧНАЯ ЭЛЕКТРИЧЕСКАЯ 900 СЕРИИ 800x900x870 мм, 137 кг, 15 кВт, 380 В, рифленая, на открытой подставке
	LFTE89CROS	ПОВЕРХНОСТЬ ЖАРОЧНАЯ ЭЛЕКТРИЧЕСКАЯ 900 СЕРИИ 800x900x870 мм, 137 кг, 15 кВт, 380 В, рифленая хром, на открытой подставке



» Поверхности жарочные электрические

	LFTE89LROS	ПОВЕРХНОСТЬ ЖАРОЧНАЯ ЭЛЕКТРИЧЕСКАЯ 900 СЕРИИ 800x900x870 мм, 115 кг, 15 кВт, 380 В, 1/3 рифленая, 2/3 гладкая, на открытой подставке
	LFTE89CLROS	ПОВЕРХНОСТЬ ЖАРОЧНАЯ ЭЛЕКТРИЧЕСКАЯ 900 СЕРИИ 800x900x870 мм, 115 кг, 15 кВт, 380 В, 1/3 рифленая хром, 2/3 гладкая хром, на открытой подставке
	LFTE129LOS	ПОВЕРХНОСТЬ ЖАРОЧНАЯ ЭЛЕКТРИЧЕСКАЯ 900 СЕРИИ 1200x900x870 мм, 189 кг, 22,5 кВт, 380 В, гладкая, на открытой подставке
	LFTE129CLOS	ПОВЕРХНОСТЬ ЖАРОЧНАЯ ЭЛЕКТРИЧЕСКАЯ 900 СЕРИИ 1200x900x870 мм, 189 кг, 22,5 кВт, 380 В, гладкая хром, на открытой подставке
	LFTE129LROS	ПОВЕРХНОСТЬ ЖАРОЧНАЯ ЭЛЕКТРИЧЕСКАЯ 900 СЕРИИ 1200x900x870 мм, 189 кг, 22,5 кВт, 380 В, 1/3 рифленая, 2/3 гладкая, на открытой подставке
	LFTE129CLROS	ПОВЕРХНОСТЬ ЖАРОЧНАЯ ЭЛЕКТРИЧЕСКАЯ 900 СЕРИИ 1200x900x870 мм, 189 кг, 22,5 кВт, 380 В, 1/3 рифленая хром, 2/3 гладкая хром, на открытой подставке
	LFTE49LCS	ПОВЕРХНОСТЬ ЖАРОЧНАЯ ЭЛЕКТРИЧЕСКАЯ 900 СЕРИИ 400x900x870 мм, 82 кг, 7,5 кВт, 380 В, гладкая, на закрытой подставке
	LFTE49CLCS	ПОВЕРХНОСТЬ ЖАРОЧНАЯ ЭЛЕКТРИЧЕСКАЯ 900 СЕРИИ 400x900x870 мм, 82 кг, 7,5 кВт, 380 В, гладкая хром, на закрытой подставке
	LFTE49RCS	ПОВЕРХНОСТЬ ЖАРОЧНАЯ ЭЛЕКТРИЧЕСКАЯ 900 СЕРИИ 400x900x870 мм, 82 кг, 7,5 кВт, 380 В, рифленая, на закрытой подставке
	LFTE49CRCS	ПОВЕРХНОСТЬ ЖАРОЧНАЯ ЭЛЕКТРИЧЕСКАЯ 900 СЕРИИ 400x900x870 мм, 82 кг, 7,5 кВт, 380 В, рифленая хром, на закрытой подставке
	LFTE69LCS	ПОВЕРХНОСТЬ ЖАРОЧНАЯ ЭЛЕКТРИЧЕСКАЯ 900 СЕРИИ 600x900x870 мм, 90 кг, 10,5 кВт, 380 В, гладкая, на закрытой подставке


» Поверхности жарочные электрические

	LFTE69CLCS	ПОВЕРХНОСТЬ ЖАРОЧНАЯ ЭЛЕКТРИЧЕСКАЯ 900 СЕРИИ 600x900x870 мм, 90 кг, 10,5 кВт, 380 В, гладкая хром, на закрытой подставке
	LFTE69RCS	ПОВЕРХНОСТЬ ЖАРОЧНАЯ ЭЛЕКТРИЧЕСКАЯ 900 СЕРИИ 600x900x870 мм, 90 кг, 10,5 кВт, 380 В, рифленая, на закрытой подставке
	LFTE69CRCS	ПОВЕРХНОСТЬ ЖАРОЧНАЯ ЭЛЕКТРИЧЕСКАЯ 900 СЕРИИ 600x900x870 мм, 90 кг, 10,5 кВт, 380 В, рифленая хром, на закрытой подставке
	LFTE69LRCS	ПОВЕРХНОСТЬ ЖАРОЧНАЯ ЭЛЕКТРИЧЕСКАЯ 900 СЕРИИ 600x900x870 мм, 90 кг, 10,5 кВт, 380 В, 1/3 рифленая, 2/3 гладкая, на закрытой подставке
	LFTE69CLRCS	ПОВЕРХНОСТЬ ЖАРОЧНАЯ ЭЛЕКТРИЧЕСКАЯ 900 СЕРИИ 600x900x870 мм, 90 кг, 10,5 кВт, 380 В, 1/3 рифленая хром, 2/3 гладкая хром, на закрытой подставке
	LFTE89LCS	ПОВЕРХНОСТЬ ЖАРОЧНАЯ ЭЛЕКТРИЧЕСКАЯ 900 СЕРИИ 800x900x870 мм, 137 кг, 15 кВт, 380 В, гладкая, на закрытой подставке
	LFTE89CLCS	ПОВЕРХНОСТЬ ЖАРОЧНАЯ ЭЛЕКТРИЧЕСКАЯ 900 СЕРИИ 800x900x870 мм, 137 кг, 15 кВт, 380 В, гладкая хром, на закрытой подставке
	LFTE89RCS	ПОВЕРХНОСТЬ ЖАРОЧНАЯ ЭЛЕКТРИЧЕСКАЯ 900 СЕРИИ 800x900x870 мм, 137 кг, 15 кВт, 380 В, рифленая, на закрытой подставке
	LFTE89CRCS	ПОВЕРХНОСТЬ ЖАРОЧНАЯ ЭЛЕКТРИЧЕСКАЯ 900 СЕРИИ 800x900x870 мм, 137 кг, 15 кВт, 380 В, рифленая хром, на закрытой подставке
	LFTE89LRCS	ПОВЕРХНОСТЬ ЖАРОЧНАЯ ЭЛЕКТРИЧЕСКАЯ 900 СЕРИИ 800x900x870 мм, 115 кг, 15 кВт, 380 В, 1/3 рифленая, 2/3 гладкая, на закрытой подставке
	LFTE89CLRCS	ПОВЕРХНОСТЬ ЖАРОЧНАЯ ЭЛЕКТРИЧЕСКАЯ 900 СЕРИИ 800x900x870 мм, 115 кг, 15 кВт, 380 В, 1/3 рифленая хром, 2/3 гладкая хром, на закрытой подставке

**» Поверхности жарочные электрические****LFTE129LCS****ПОВЕРХНОСТЬ ЖАРОЧНАЯ ЭЛЕКТРИЧЕСКАЯ 900 СЕРИИ**

1200x900x870 мм, 189 кг, 22,5 кВт, 380 В, гладкая, на закрытой подставке

**LFTE129CLCS****ПОВЕРХНОСТЬ ЖАРОЧНАЯ ЭЛЕКТРИЧЕСКАЯ 900 СЕРИИ**

1200x900x870 мм, 189 кг, 22,5 кВт, 380 В, гладкая хром, на закрытой подставке

**LFTE129LRCS****ПОВЕРХНОСТЬ ЖАРОЧНАЯ ЭЛЕКТРИЧЕСКАЯ 900 СЕРИИ**

1200x900x870 мм, 189 кг, 22,5 кВт, 380 В, 1/3 рифленая, 2/3 гладкая, на закрытой подставке

**LFTE129CLRCS****ПОВЕРХНОСТЬ ЖАРОЧНАЯ ЭЛЕКТРИЧЕСКАЯ 900 СЕРИИ**

1200x900x870 мм, 189 кг, 22,5 кВт, 380 В, 1/3 рифленая хром, 2/3 гладкая хром, на закрытой подставке

» Аксессуары для жарочных поверхностей электрических**L97310000****СКРЕБОК ДЛЯ ХРОМИРОВАННЫХ ЖАРОЧНЫХ ПОВЕРХНОСТЕЙ**

для 900 серии

**L97311000****СКРЕБОК ДЛЯ ЖАРОЧНЫХ ПОВЕРХНОСТЕЙ**

для 900 серии

» Макароноварки электрические**LPCE49CS****МАКАРОНОВАРКА ЭЛЕКТРИЧЕСКАЯ 900 СЕРИИ**







400x900x870 мм, 56 кг, 9 кВт, 380 В, 1 ванна на 40 литров, на закрытой подставке

**LPCE89CS****МАКАРОНОВАРКА ЭЛЕКТРИЧЕСКАЯ 900 СЕРИИ**

800x900x870 мм, 96 кг, 18 кВт, 380 В, 2 ванны по 40 литров, на закрытой подставке



» Аксессуары для макаронварок электрических

	L8031990130	КОРЗИНА ДЛЯ МАКАРОНОВАРКИ	145x290x215 мм, нерж сталь AISI 304, GN1/3, горизонтальная, для 900 серии
	L8031990140	КОРЗИНА ДЛЯ МАКАРОНОВАРКИ	145x290x215 мм, нерж сталь AISI 304, GN1/3, вертикальная, для 900 серии
	L8031990150	КОРЗИНА ДЛЯ МАКАРОНОВАРКИ	145x145x215 мм, нерж сталь AISI 304, GN1/6, для расположения справа, для 900 серии
	L8031990160	КОРЗИНА ДЛЯ МАКАРОНОВАРКИ	145x145x215 мм, нерж сталь AISI 304, GN1/6, для расположения слева, для 900 серии
	L418031990200	КОРЗИНА ДЛЯ МАКАРОНОВАРКИ	290x240x215 мм, GN1/2, нерж сталь AISI 304, для 900 серии
	L8031990210	КРЫШКА ДЛЯ МАКАРОНОВАРКИ	290x500x70 мм, нерж сталь AISI 304, для 900 серии

» Фритюрницы электрические

	LFRIE29S8CS	ФРИТЮРНИЦА ЭЛЕКТРИЧЕСКАЯ 900 СЕРИИ	200x900x870 мм, 42 кг, 6,8 кВт, 380 В, 1 ванна на 8 литров, на закрытой подставке
	LFRIE49S15CS	ФРИТЮРНИЦА ЭЛЕКТРИЧЕСКАЯ 900 СЕРИИ	400x900x870 мм, 58 кг, 13 кВт, 380 В, 1 ванна на 15 литров, на закрытой подставке
	LFRIE49S20CS	ФРИТЮРНИЦА ЭЛЕКТРИЧЕСКАЯ 900 СЕРИИ	400x900x870 мм, 58 кг, 18 кВт, 380 В, 1 ванна на 20 литров, на закрытой подставке
	LFRIE69D20CS	ФРИТЮРНИЦА ЭЛЕКТРИЧЕСКАЯ 900 СЕРИИ	600x900x870 мм, 95 кг, 18 кВт, 380 В, 2 ванны по 10 литров, на закрытой подставке



» Фритюрницы электрические



LFRIE89D30CS

ФРИТЮРНИЦА ЭЛЕКТРИЧЕСКАЯ 900 СЕРИИ

800x900x870 мм, 116 кг, 26 кВт, 380 В, 2 ванны по 15 литров, на закрытой подставке



LFRIE89D40CS

ФРИТЮРНИЦА ЭЛЕКТРИЧЕСКАЯ 900 СЕРИИ

800x900x870 мм, 116 кг, 36 кВт, 380 В, 2 ванны по 20 литров, на закрытой подставке



LFRIE49D30CS

ФРИТЮРНИЦА ЭЛЕКТРИЧЕСКАЯ 900 СЕРИИ

400x900x870 мм, 67 кг, 30 кВт, 380 В, 1 ванна на 28 литров, на закрытой подставке

» Аксессуары для фритюрниц электрических



LCR0985519

КОРЗИНА ДЛЯ ФРИТЮРНИЦЫ

120x300x120 мм, 8 литров, нерж сталь AISI 304, для 900 серии



LBN9000337

КОРЗИНА ДЛЯ ФРИТЮРНИЦЫ

157x320x122 мм, 10 литров, нерж сталь AISI 304, для 900 серии



LBN9000338

КОРЗИНА ДЛЯ ФРИТЮРНИЦЫ

242x320x122 мм, 15 литров, нерж сталь AISI 304, для 900 серии



LBN9000339

КОРЗИНА ДЛЯ ФРИТЮРНИЦЫ

120x320x122 мм, 15 литров, нерж сталь AISI 304, для 900 серии



LBN9000413

КОРЗИНА ДЛЯ ФРИТЮРНИЦЫ

278x377x122 мм, 20 литров, нерж сталь AISI 304, для 900 серии



LBN9000412

КОРЗИНА ДЛЯ ФРИТЮРНИЦЫ

138x377x122 мм, 20 литров, нерж сталь AISI 304, для 900 серии



LCR0985529

РЕШЕТКА НА ДНО ДЛЯ ФРИТЮРНИЦЫ

135x320 мм, для ванны на 7 литров, нерж сталь AISI 304, для 900 серии



LBN418031940140

РЕШЕТКА НА ДНО ДЛЯ ФРИТЮРНИЦЫ

175x335 мм, для ванны на 10 литров, нерж сталь AISI 304, для 900 серии



LBN418031940150

РЕШЕТКА НА ДНО ДЛЯ ФРИТЮРНИЦЫ

255x335 мм, для ванны на 15 литров, нерж сталь AISI 304, для 900 серии



LBN418031940160

РЕШЕТКА НА ДНО ДЛЯ ФРИТЮРНИЦЫ



290x390 мм, для ванны на 20 литров, нерж сталь AISI 304, для 900 серии





» Сковороды опрокидываемые электрические

	LBPE89MSS	СКОВОРОДА ОПРОКИДЫВАЕМАЯ ЭЛЕКТРИЧЕСКАЯ 900 СЕРИИ 800x900x870 мм, 200 кг, 9 кВт, 380 В, 80 литров, ручное опрокидывание, низкоуглеродистая сталь
	LBPE89MI	СКОВОРОДА ОПРОКИДЫВАЕМАЯ ЭЛЕКТРИЧЕСКАЯ 900 СЕРИИ 800x900x870 мм, 200 кг, 9 кВт, 380 В, 80 литров, ручное опрокидывание, железное днище
	LBPE89ASS	СКОВОРОДА ОПРОКИДЫВАЕМАЯ ЭЛЕКТРИЧЕСКАЯ 900 СЕРИИ 800x900x870 мм, 192 кг, 9 кВт, 380 В, 80 литров, автоматическое опрокидывание, низкоуглеродистая сталь
	LBPE89AI	СКОВОРОДА ОПРОКИДЫВАЕМАЯ ЭЛЕКТРИЧЕСКАЯ 900 СЕРИИ 800x900x870 мм, 192 кг, 9 кВт, 380 В, 80 литров, автоматическое опрокидывание, железное днище
	LBPE129ASS	СКОВОРОДА ОПРОКИДЫВАЕМАЯ ЭЛЕКТРИЧЕСКАЯ 900 СЕРИИ 1200x900x870 мм, 210 кг, 13,5 кВт, 380 В, 120 литров, автоматическое опрокидывание, низкоуглеродистая сталь
	LBPE129AI	СКОВОРОДА ОПРОКИДЫВАЕМАЯ ЭЛЕКТРИЧЕСКАЯ 900 СЕРИИ 1200x900x870 мм, 210 кг, 13,5 кВт, 380 В, 120 литров, автоматическое опрокидывание, железное днище

» Сковороды многофункциональные электрические

	LMBE49CS	СКОВОРОДА МНОГОФУНКЦИОНАЛЬНАЯ ЭЛЕКТРИЧЕСКАЯ 900 СЕРИИ 400x900x870 мм, 62 кг, 10 кВт, 380 В, на закрытой подставке
	LMBE69CS	СКОВОРОДА МНОГОФУНКЦИОНАЛЬНАЯ ЭЛЕКТРИЧЕСКАЯ 900 СЕРИИ 600x900x870 мм, 8,1 кВт, 380 В, габариты емкости 520x480x95 мм, на закрытой подставке

» Котлы электрические

	LKE89I50	КОТЕЛ ЭЛЕКТРИЧЕСКИЙ 900 СЕРИИ 600x900x870 мм, 147 кг, 9,6 кВт, 380 В, 50 литров, не прямой нагрев
	LKE89I100	КОТЕЛ ЭЛЕКТРИЧЕСКИЙ 900 СЕРИИ 800x900x870 мм, 167 кг, 21 кВт, 380 В, 100 литров, не прямой нагрев



» Котлы электрические

**LKE89I150****КОТЕЛ ЭЛЕКТРИЧЕСКИЙ 900 СЕРИИ**

800x900x870 мм, 167 кг, 21 кВт, 380 В, 150 литров, непрямой нагрев

**LKE89D100****КОТЕЛ ЭЛЕКТРИЧЕСКИЙ 900 СЕРИИ**

800x900x870 мм, 167 кг, 12 кВт, 380 В, 100 литров, прямой нагрев

**LKE89D150****КОТЕЛ ЭЛЕКТРИЧЕСКИЙ 900 СЕРИИ**

800x900x870 мм, 167 кг, 12 кВт, 380 В, 150 литров, прямой нагрев

» Аксессуары для котлов электрических

**L97347000****КОРЗИНА ДЛЯ ТЕСТА ДЛЯ КОТЛОВ**

Ø 520x325 мм, нерж сталь AISI 304, 50 литров, для 900 серии

**L97350900****КОРЗИНА ДЛЯ ТЕСТА ДЛЯ КОТЛОВ**

Ø 520x325 мм, нерж сталь AISI 304, 100 литров, для 900 серии

**L97351900****КОРЗИНА ДЛЯ ТЕСТА ДЛЯ КОТЛОВ**

Ø 520x325 мм, нерж сталь AISI 304, 150 литров, для 900 серии

**L97348000****КОРЗИНА ДЛЯ ОВОЩЕЙ ДЛЯ КОТЛОВ**

Ø 520x405 мм, нерж сталь AISI 304, 50 литров, для 900 серии

**L97352900****КОРЗИНА ДЛЯ ОВОЩЕЙ ДЛЯ КОТЛОВ**

Ø 520x405 мм, нерж сталь AISI 304, 100 литров, для 900 серии

**L97353900****КОРЗИНА ДЛЯ ОВОЩЕЙ ДЛЯ КОТЛОВ**




Ø 520x405 мм, нерж сталь AISI 304, 150 литров, для 900 серии



» Мармиты электрические

	LBME49	МАРМИТ ВОДЯНОЙ ЭЛЕКТРИЧЕСКИЙ 900 СЕРИИ 400x900x250 мм, 31 кг, 1,8 кВт, 220 В, настольный
	LBME89	МАРМИТ ВОДЯНОЙ ЭЛЕКТРИЧЕСКИЙ 900 СЕРИИ 800x900x250 мм, 54 кг, 5,4 кВт, 380 В, настольный
	LBME490S	МАРМИТ ВОДЯНОЙ ЭЛЕКТРИЧЕСКИЙ 900 СЕРИИ 400x900x870 мм, 50 кг, 1,8 кВт, 220 В, на открытой подставке
	LBME890S	МАРМИТ ВОДЯНОЙ ЭЛЕКТРИЧЕСКИЙ 900 СЕРИИ 800x900x870 мм, 83 кг, 5,4 кВт, 380 В, на открытой подставке
	LBME49CS	МАРМИТ ВОДЯНОЙ ЭЛЕКТРИЧЕСКИЙ 900 СЕРИИ 400x900x870 мм, 50 кг, 1,8 кВт, 220 В, на закрытой подставке
	LBME89CS	МАРМИТ ВОДЯНОЙ ЭЛЕКТРИЧЕСКИЙ 900 СЕРИИ 800x900x870 мм, 83 кг, 5,4 кВт, 380 В, на закрытой подставке

» Подогреватели для картофеля фри электрические

	LCPSE49	ПОДОГРЕВАТЕЛЬ ДЛЯ КАРТОФЕЛЯ ФРИ ЭЛЕКТРИЧЕСКИЙ 900 СЕРИИ 400x900x250 мм, 2 кВт, 220 В, настольный
	LCPSE490S	ПОДОГРЕВАТЕЛЬ ДЛЯ КАРТОФЕЛЯ ФРИ ЭЛЕКТРИЧЕСКИЙ 900 СЕРИИ 400x900x870 мм, 2 кВт, 220 В, на открытой подставке
	LCPSE49CS	ПОДОГРЕВАТЕЛЬ ДЛЯ КАРТОФЕЛЯ ФРИ ЭЛЕКТРИЧЕСКИЙ 900 СЕРИИ 400x900x870 мм, 2 кВт, 220 В, на закрытой подставке



» Шкафы жарочные электрические

**LFE89FS****ШКАФ ЖАРОЧНЫЙ ЭЛЕКТРИЧЕСКИЙ 900 СЕРИИ ОТДЕЛЬНО СТОЯЩИЙ (FREE STANDING)**

800x830x620 мм, 6 кВт, 380 В

**LFE89****ШКАФ ЖАРОЧНЫЙ ЭЛЕКТРИЧЕСКИЙ 900 СЕРИИ ДЛЯ УСТАНОВКИ МОДУЛЕЙ 900 СЕРИИ**

800x830x620 мм, 6 кВт, 380 В

» Аксессуары для шкафов жарочных электрических

**L8031900060****РЕШЕТКА ДЛЯ ШКАФОВ ЖАРОЧНЫХ**

325x530 мм, GN1/1, хромированная, для 900 серии

**L97375000****РЕШЕТКА ДЛЯ ШКАФОВ ЖАРОЧНЫХ**

650x530 мм, GN2/1, хромированная, для 900 серии

» Плиты газовые

**LRG49****ПЛИТА ГАЗОВАЯ 900 СЕРИИ**

400x900x250 мм, 43 кг, газ 10,5 кВт, 2 конфорки, настольная

**LRG49 PLUS****ПЛИТА ГАЗОВАЯ 900 СЕРИИ**

400x900x250 мм, 43 кг, газ 10,5 кВт, 2 конфорки, настольная

**LRG89****ПЛИТА ГАЗОВАЯ 900 СЕРИИ**

800x900x250 мм, 76 кг, газ 23,2 кВт, 4 конфорки, настольная

**LRG89 PLUS****ПЛИТА ГАЗОВАЯ 900 СЕРИИ**

800x900x250 мм, 76 кг, газ 23,2 кВт, 4 конфорки, настольная

**LRG129****ПЛИТА ГАЗОВАЯ 900 СЕРИИ**







1200x900x250 мм, 108 кг, газ 32,4 кВт, 6 конфорок, настольная

**LRG129 PLUS****ПЛИТА ГАЗОВАЯ 900 СЕРИИ**

1200x900x250 мм, 108 кг, газ 32,4 кВт, 6 конфорок, настольная



» Плиты газовые

	LRG169	ПЛИТА ГАЗОВАЯ 900 СЕРИИ	1600x900x250 мм, 140 кг, газ 46,4 кВт, 8 конфорок, настольная
	LRG169 PLUS	ПЛИТА ГАЗОВАЯ 900 СЕРИИ	1600x900x250 мм, 140 кг, газ 46,4 кВт, 8 конфорок, настольная
	LRG490S	ПЛИТА ГАЗОВАЯ 900 СЕРИИ	400x900x870 мм, 62 кг, газ 10,5 кВт, 2 конфорок, на открытой подставке
	LRG490S PLUS	ПЛИТА ГАЗОВАЯ 900 СЕРИИ	400x900x870 мм, 62 кг, газ 10,5 кВт, 2 конфорок, на открытой подставке
	LRG890S	ПЛИТА ГАЗОВАЯ 900 СЕРИИ	800x900x870 мм, 104 кг, газ 23,2 кВт, 4 конфорок, на открытой подставке
	LRG890S PLUS	ПЛИТА ГАЗОВАЯ 900 СЕРИИ	800x900x870 мм, 104 кг, газ 23,2 кВт, 4 конфорок, на открытой подставке
	LRG1290S	ПЛИТА ГАЗОВАЯ 900 СЕРИИ	1200x900x870 мм, 146 кг, газ 32,4 кВт, 6 конфорок, на открытой подставке
	LRG1290S PLUS	ПЛИТА ГАЗОВАЯ 900 СЕРИИ	1200x900x870 мм, 146 кг, газ 32,4 кВт, 6 конфорок, на открытой подставке
	LRG1690S	ПЛИТА ГАЗОВАЯ 900 СЕРИИ	1600x900x870 мм, 182 кг, газ 46,4 кВт, 8 конфорок, на открытой подставке
	LRG1690S PLUS	ПЛИТА ГАЗОВАЯ 900 СЕРИИ	1600x900x870 мм, 182 кг, газ 46,4 кВт, 8 конфорок, на открытой подставке
	LRG49CS	ПЛИТА ГАЗОВАЯ 900 СЕРИИ	400x900x870 мм, 62 кг, газ 10,5 кВт, 2 конфорок, на закрытой подставке








» Плиты газовые



	LRG49CS PLUS	ПЛИТА ГАЗОВАЯ 900 СЕРИИ 400x900x870 мм, 62 кг, газ 10,5 кВт, 2 конфорки, на закрытой подставке
	LRG89CS	ПЛИТА ГАЗОВАЯ 900 СЕРИИ 800x900x870 мм, 104 кг, газ 23,2 кВт, 4 конфорки, на закрытой подставке
	LRG89CS PLUS	ПЛИТА ГАЗОВАЯ 900 СЕРИИ 800x900x870 мм, 104 кг, газ 23,2 кВт, 4 конфорки, на закрытой подставке
	LRG129CS	ПЛИТА ГАЗОВАЯ 900 СЕРИИ 1200x900x870 мм, 146 кг, газ 32,4 кВт, 6 конфорок, на закрытой подставке
	LRG129CS PLUS	ПЛИТА ГАЗОВАЯ 900 СЕРИИ 1200x900x870 мм, 146 кг, газ 32,4 кВт, 6 конфорок, на закрытой подставке
	LRG169CS	ПЛИТА ГАЗОВАЯ 900 СЕРИИ 1600x900x870 мм, 182 кг, газ 46,4 кВт, 8 конфорок, на закрытой подставке
	LRG169CS PLUS	ПЛИТА ГАЗОВАЯ 900 СЕРИИ 1600x900x870 мм, 182 кг, газ 46,4 кВт, 8 конфорок, на закрытой подставке
	LRG89FE	ПЛИТА ГАЗОВАЯ 900 СЕРИИ 800x900x870 мм, 164 кг, газ 29,2 кВт, 380 В, 4 конфорки, на электрическом духовом шкафу на 6 кВт
	LRG89FE PLUS	ПЛИТА ГАЗОВАЯ 900 СЕРИИ 800x900x870 мм, 166 кг, газ 29,2 кВт, 380 В, 4 конфорки, на электрическом духовом шкафу на 6 кВт
	LRG129FECS	ПЛИТА ГАЗОВАЯ 900 СЕРИИ 1200x900x870 мм, 216 кг, газ 38,4 кВт, 380 В, 6 конфорок, на электрическом духовом шкафу на 6 кВт
	LRG129FECS PLUS	ПЛИТА ГАЗОВАЯ 900 СЕРИИ 1200x900x870 мм, 218 кг, газ 38,4 кВт, 380 В, 6 конфорок, на электрическом духовом шкафу на 6 кВт



» Плиты газовые

	LRG169FE	ПЛИТА ГАЗОВАЯ 900 СЕРИИ	1600x900x870 мм, 309 кг, газ 58,4 кВт, 380 В, 8 конфорок, на электрическом духовом шкафу на 12 кВт
	LRG169FE PLUS	ПЛИТА ГАЗОВАЯ 900 СЕРИИ	1600x900x870 мм, 315 кг, газ 58,4 кВт, 380 В, 8 конфорок, на электрическом духовом шкафу на 12 кВт
	LRG89FG	ПЛИТА ГАЗОВАЯ 900 СЕРИИ	800x900x870 мм, 164 кг, газ 31,7 кВт, 4 конфорки, на газовом духовом шкафу на 8,5 кВт
	LRG89FG PLUS	ПЛИТА ГАЗОВАЯ 900 СЕРИИ	800x900x870 мм, 166 кг, газ 31,7 кВт, 4 конфорки, на газовом духовом шкафу на 8,5 кВт
	LRG129FGCS	ПЛИТА ГАЗОВАЯ 900 СЕРИИ	1200x900x870 мм, 216 кг, газ 40,9 кВт, 6 конфорок, на газовом духовом шкафу на 8,5 кВт
	LRG129FGCS PLUS	ПЛИТА ГАЗОВАЯ 900 СЕРИИ	1200x900x870 мм, 218 кг, газ 40,9 кВт, 6 конфорок, на газовом духовом шкафу на 8,5 кВт
	LRG129FG	ПЛИТА ГАЗОВАЯ 900 СЕРИИ	1200x900x870 мм, 250 кг, газ 41,9 кВт, 6 конфорок, на газовом духовом шкафу на 9,5 кВт
	LRG169FG	ПЛИТА ГАЗОВАЯ 900 СЕРИИ	1600x900x870 мм, 309 кг, газ 63,4 кВт, 8 конфорок, на газовом духовом шкафу на 17 кВт
	LRG169FG PLUS	ПЛИТА ГАЗОВАЯ 900 СЕРИИ	1600x900x870 мм, 315 кг, газ 63,4 кВт, 8 конфорок, на газовом духовом шкафу на 17 кВт

» Аксессуары для плит газовых

	LBN418031910030	НАКЛАДКА НА КОНФОРКУ ДЛЯ ПЛИТ ГАЗОВЫХ	350x350x60 мм, сплошная, нерж сталь AISI 304, для 900 серии
	LBN418031910040	НАКЛАДКА НА КОНФОРКУ ДЛЯ ПЛИТ ГАЗОВЫХ	350x350x60 мм, рифленая, нерж сталь AISI 304, для 900 серии



» **Аксессуары для плит газовых**



LBN418031920020

НАКЛАДКА РЕШЕТКА ДЛЯ ПЛИТ ГАЗОВЫХ

530x650x70 мм, гриль, хромированная, нерж сталь AISI 304, для 900 серии



LBN826330180

НАКЛАДКА РЕШЕТКА ДЛЯ ПЛИТ ГАЗОВЫХ

390x730 мм, для 2х конфорок, нерж сталь AISI 304, для 900 серии

» **Плиты вок газовые**



LRWG690S

ПЛИТА ВОК ГАЗОВАЯ 900 СЕРИИ

600x900x870 мм, 60 кг, газ 10 кВт, 1 зона нагрева, на открытой подставке



LRWG69POS

ПЛИТА ВОК ГАЗОВАЯ 900 СЕРИИ


600x900x870 мм, 101 кг, газ 14 кВт, 1 зона нагрева, на открытой подставке



LRWG1090S

ПЛИТА ВОК ГАЗОВАЯ 900 СЕРИИ

1000x900x870 мм, 60 кг, газ 20 кВт, 2 зоны нагрева, на открытой подставке



LRWG109POS

ПЛИТА ВОК ГАЗОВАЯ 900 СЕРИИ

1000x900x870 мм, 101 кг, газ 28 кВт, 2 зоны нагрева, на открытой подставке



LRWG69CS

ПЛИТА ВОК ГАЗОВАЯ 900 СЕРИИ

600x900x870 мм, 60 кг, газ 10 кВт, 1 зона нагрева, на закрытой подставке



LRWG69PCS

ПЛИТА ВОК ГАЗОВАЯ 900 СЕРИИ

600x900x870 мм, 101 кг, газ 14 кВт, 1 зона нагрева, на закрытой подставке



LRWG109CS

ПЛИТА ВОК ГАЗОВАЯ 900 СЕРИИ

1000x900x870 мм, 60 кг, газ 20 кВт, 2 зоны нагрева, на закрытой подставке













LRWG109PCS

ПЛИТА ВОК ГАЗОВАЯ 900 СЕРИИ












1000x900x870 мм, 101 кг, газ 28 кВт, 2 зоны нагрева, на закрытой подставке


» Плиты со сплошной поверхностью газовые

	LRSTG89	ПЛИТА СО СПЛОШНОЙ ПОВЕРХНОСТЬЮ ГАЗОВАЯ 900 СЕРИИ 800x900x250 мм, 96 кг, газ 14 кВт, 1 зона концентрического нагрева, настольная
	LRSTG129R2SX	ПЛИТА СО СПЛОШНОЙ ПОВЕРХНОСТЬЮ ГАЗОВАЯ 900 СЕРИИ 1200x900x250 мм, 131 кг, газ 24,5 кВт, 1 зона концентрического нагрева + 2 горелки слева, настольная
	LRSTG129R2DX	ПЛИТА СО СПЛОШНОЙ ПОВЕРХНОСТЬЮ ГАЗОВАЯ 900 СЕРИИ 1200x900x250 мм, 131 кг, газ 24,5 кВт, 1 зона концентрического нагрева + 2 горелки справа, настольная
	LRSTG89R2SX	ПЛИТА СО СПЛОШНОЙ ПОВЕРХНОСТЬЮ ГАЗОВАЯ 900 СЕРИИ 800x900x250 мм, 96 кг, газ 17,5 кВт, 1 зона концентрического нагрева + 2 горелки слева, настольная
	LRSTG129R4	ПЛИТА СО СПЛОШНОЙ ПОВЕРХНОСТЬЮ ГАЗОВАЯ 900 СЕРИИ 1200x900x250 мм, 96 кг, газ 28 кВт, 1 зона концентрического нагрева по центру + 2 горелки слева + 2 горелки справа, настольная
	LRSTG169R4	ПЛИТА СО СПЛОШНОЙ ПОВЕРХНОСТЬЮ ГАЗОВАЯ 900 СЕРИИ 1600x900x250 мм, 166 кг, газ 35 кВт, 1 зона концентрического нагрева по центру + 2 горелки слева + 2 горелки справа, настольная
	LRSTG890S	ПЛИТА СО СПЛОШНОЙ ПОВЕРХНОСТЬЮ ГАЗОВАЯ 900 СЕРИИ 800x900x870 мм, 124 кг, газ 14 кВт, 1 зона концентрического нагрева, на открытой подставке
	LRSTG129R2SXOS	ПЛИТА СО СПЛОШНОЙ ПОВЕРХНОСТЬЮ ГАЗОВАЯ 900 СЕРИИ 1200x900x870 мм, 166 кг, газ 24,5 кВт, 1 зона концентрического нагрева + 2 горелки слева, на открытой подставке
	LRSTG129R2DXOS	ПЛИТА СО СПЛОШНОЙ ПОВЕРХНОСТЬЮ ГАЗОВАЯ 900 СЕРИИ 1200x900x870 мм, 166 кг, газ 24,5 кВт, 1 зона концентрического нагрева + 2 горелки справа, на открытой подставке
	LRSTG89R2SXOS	ПЛИТА СО СПЛОШНОЙ ПОВЕРХНОСТЬЮ ГАЗОВАЯ 900 СЕРИИ 800x900x870 мм, 115 кг, газ 17,5 кВт, 1 зона концентрического нагрева + 2 горелки слева, на открытой подставке
	LRSTG129R4OS	ПЛИТА СО СПЛОШНОЙ ПОВЕРХНОСТЬЮ ГАЗОВАЯ 900 СЕРИИ 1200x900x870 мм, 115 кг, газ 28 кВт, 1 зона концентрического нагрева по центру + 2 горелки слева + 2 горелки справа, на открытой подставке



» Плиты со сплошной поверхностью газовые

	LRSTG169R40S	ПЛИТА СО СПЛОШНОЙ ПОВЕРХНОСТЬЮ ГАЗОВАЯ 900 СЕРИИ	1600x900x870 мм, 208 кг, газ 35 кВт, 1 зона концентрического нагрева по центру + 2 горелки слева + 2 горелки справа, на открытой подставке
	LRSTG89CS	ПЛИТА СО СПЛОШНОЙ ПОВЕРХНОСТЬЮ ГАЗОВАЯ 900 СЕРИИ	800x900x870 мм, 124 кг, газ 14 кВт, 1 зона концентрического нагрева, на закрытой подставке
	LRSTG129R2SXCS	ПЛИТА СО СПЛОШНОЙ ПОВЕРХНОСТЬЮ ГАЗОВАЯ 900 СЕРИИ	1200x900x870 мм, 166 кг, газ 24,5 кВт, 1 зона концентрического нагрева + 2 горелки слева, на закрытой подставке
	LRSTG129R2DXCS	ПЛИТА СО СПЛОШНОЙ ПОВЕРХНОСТЬЮ ГАЗОВАЯ 900 СЕРИИ	1200x900x870 мм, 166 кг, газ 24,5 кВт, 1 зона концентрического нагрева + 2 горелки справа, на закрытой подставке
	LRSTG89R2SXCS	ПЛИТА СО СПЛОШНОЙ ПОВЕРХНОСТЬЮ ГАЗОВАЯ 900 СЕРИИ	800x900x870 мм, 115 кг, газ 17,5 кВт, 1 зона концентрического нагрева + 2 горелки слева, на закрытой подставке
	LRSTG129R4CS	ПЛИТА СО СПЛОШНОЙ ПОВЕРХНОСТЬЮ ГАЗОВАЯ 900 СЕРИИ	1200x900x870 мм, 115 кг, газ 28 кВт, 1 зона концентрического нагрева по центру + 2 горелки слева + 2 горелки справа, на закрытой подставке
	LRSTG169R4CS	ПЛИТА СО СПЛОШНОЙ ПОВЕРХНОСТЬЮ ГАЗОВАЯ 900 СЕРИИ	1600x900x870 мм, 208 кг, газ 35 кВт, 1 зона концентрического нагрева по центру + 2 горелки слева + 2 горелки справа, на закрытой подставке
	LRSTG89FE	ПЛИТА СО СПЛОШНОЙ ПОВЕРХНОСТЬЮ ГАЗОВАЯ 900 СЕРИИ	800x900x870 мм, 162 кг, газ 14 кВт, 380 В, 1 зона концентрического нагрева, на электрическом духовом шкафу на 6 кВт
	LRSTG89PFE	ПЛИТА СО СПЛОШНОЙ ПОВЕРХНОСТЬЮ ГАЗОВАЯ 900 СЕРИИ	800x900x870 мм, 195 кг, газ 16 кВт, 1 зона концентрического нагрева, на электрическом духовом шкафу на 6 кВт
	LRSTG129R2FE	ПЛИТА СО СПЛОШНОЙ ПОВЕРХНОСТЬЮ ГАЗОВАЯ 900 СЕРИИ	1200x900x870 мм, 239 кг, газ 24,5 кВт, 380 В, 1 зона концентрического нагрева + 2 горелки слева, на электрическом духовом шкафу на 6 кВт
	LRSTG129R4FE	ПЛИТА СО СПЛОШНОЙ ПОВЕРХНОСТЬЮ ГАЗОВАЯ 900 СЕРИИ	1200x900x870 мм, 180 кг, газ 28 кВт, 380 В, 1 зона концентрического нагрева по центру + 2 горелки слева + 2 горелки справа, на электрическом духовом шкафу на 6 кВт



» Плиты со сплошной поверхностью газовые



LRSTG89R2SXFE

ПЛИТА СО СПЛОШНОЙ ПОВЕРХНОСТЬЮ ГАЗОВАЯ 900 СЕРИИ

800x900x870 мм, 162 кг, газ 17,5 кВт, 380 В, 1 зона концентрического нагрева + 2 горелки слева, на электрическом духовом шкафу на 6 кВт



LRSTG169R4FE

ПЛИТА СО СПЛОШНОЙ ПОВЕРХНОСТЬЮ ГАЗОВАЯ 900 СЕРИИ

1600x900x870 мм, 302 кг, газ 35 кВт, 380 В, 1 зона концентрического нагрева по центру + 2 горелки слева + 2 горелки справа, на электрическом духовом шкафу на 12 кВт



LRSTG89FG

ПЛИТА СО СПЛОШНОЙ ПОВЕРХНОСТЬЮ ГАЗОВАЯ 900 СЕРИИ

800x900x870 мм, 184 кг, газ 22,5 кВт, 1 зона концентрического нагрева, на газовом духовом шкафу на 8,5 кВт



LRSTG129R2FG

ПЛИТА СО СПЛОШНОЙ ПОВЕРХНОСТЬЮ ГАЗОВАЯ 900 СЕРИИ

1200x900x870 мм, 205 кг, газ 33 кВт, 1 зона концентрического нагрева + 2 горелки слева, на газовом духовом шкафу на 8,5 кВт



LRSTG129R4FG

ПЛИТА СО СПЛОШНОЙ ПОВЕРХНОСТЬЮ ГАЗОВАЯ 900 СЕРИИ

1200x900x870 мм, 170 кг, газ 36,5 кВт, 1 зона концентрического нагрева по центру + 2 горелки слева + 2 горелки справа, на газовом духовом шкафу на 8,5 кВт



LRSTG89R2SXFG

ПЛИТА СО СПЛОШНОЙ ПОВЕРХНОСТЬЮ ГАЗОВАЯ 900 СЕРИИ

800x900x870 мм, 184 кг, газ 17,5 кВт, 1 зона концентрического нагрева + 2 горелки слева, на газовом духовом шкафу на 8,5 кВт



LRSTG169R4FG

ПЛИТА СО СПЛОШНОЙ ПОВЕРХНОСТЬЮ ГАЗОВАЯ 900 СЕРИИ

1600x900x870 мм, 300 кг, газ 52 кВт, 1 зона концентрического нагрева по центру + 2 горелки слева + 2 горелки справа, на газовом духовом шкафу на 17 кВт

» Поверхности жарочные газовые



LFTG49L

ПОВЕРХНОСТЬ ЖАРОЧНАЯ ГАЗОВАЯ 900 СЕРИИ

400x900x250 мм, 71 кг, газ 7 кВт, гладкая, настольная



LFTG49LT

ПОВЕРХНОСТЬ ЖАРОЧНАЯ ГАЗОВАЯ 900 СЕРИИ

400x900x250 мм, 71 кг, газ 10,5 кВт, гладкая, настольная, термостат



LFTG49CLT

ПОВЕРХНОСТЬ ЖАРОЧНАЯ ГАЗОВАЯ 900 СЕРИИ









400x900x250 мм, 71 кг, газ 10,5 кВт, гладкая хром, настольная, термостат

» **Поверхности жарочные газовые**

	LFTG49R	ПОВЕРХНОСТЬ ЖАРОЧНАЯ ГАЗОВАЯ 900 СЕРИИ 400x900x250 мм, 71 кг, газ 7 кВт, рифленая, настольная
	LFTG49RT	ПОВЕРХНОСТЬ ЖАРОЧНАЯ ГАЗОВАЯ 900 СЕРИИ 400x900x250 мм, 71 кг, газ 10,5 кВт, рифленая, настольная, термостат
	LFTG49CRT	ПОВЕРХНОСТЬ ЖАРОЧНАЯ ГАЗОВАЯ 900 СЕРИИ 400x900x250 мм, 71 кг, газ 10,5 кВт, рифленая хром, настольная, термостат
	LFTG69L	ПОВЕРХНОСТЬ ЖАРОЧНАЯ ГАЗОВАЯ 900 СЕРИИ 600x900x250 мм, 100 кг, газ 11 кВт, гладкая, настольная
	LFTG69LT	ПОВЕРХНОСТЬ ЖАРОЧНАЯ ГАЗОВАЯ 900 СЕРИИ 600x900x250 мм, 100 кг, газ 14 кВт, гладкая, настольная, термостат
	LFTG69CLT	ПОВЕРХНОСТЬ ЖАРОЧНАЯ ГАЗОВАЯ 900 СЕРИИ 600x900x250 мм, 100 кг, газ 14 кВт, гладкая хром, настольная, термостат
	LFTG69R	ПОВЕРХНОСТЬ ЖАРОЧНАЯ ГАЗОВАЯ 900 СЕРИИ 600x900x250 мм, 100 кг, газ 11 кВт, рифленая, настольная
	LFTG69RT	ПОВЕРХНОСТЬ ЖАРОЧНАЯ ГАЗОВАЯ 900 СЕРИИ 600x900x250 мм, 100 кг, газ 14 кВт, рифленая, настольная, термостат
	LFTG69CRT	ПОВЕРХНОСТЬ ЖАРОЧНАЯ ГАЗОВАЯ 900 СЕРИИ 600x900x250 мм, 100 кг, газ 14 кВт, рифленая хром, настольная, термостат
	LFTG69LR	ПОВЕРХНОСТЬ ЖАРОЧНАЯ ГАЗОВАЯ 900 СЕРИИ 600x900x250 мм, 100 кг, газ 11 кВт, 1/3 рифленая, 2/3 гладкая, настольная
	LFTG69LRT	ПОВЕРХНОСТЬ ЖАРОЧНАЯ ГАЗОВАЯ 900 СЕРИИ 600x900x250 мм, 100 кг, газ 14 кВт, 1/3 рифленая, 2/3 гладкая, настольная, термостат














» Поверхности жарочные газовые

	LFTG69CLRT	ПОВЕРХНОСТЬ ЖАРОЧНАЯ ГАЗОВАЯ 900 СЕРИИ 600x900x250 мм, 100 кг, газ 14 кВт, 1/3 рифленая хром, 2/3 гладкая хром, настольная, термостат
	LFTG89L	ПОВЕРХНОСТЬ ЖАРОЧНАЯ ГАЗОВАЯ 900 СЕРИИ 800x900x250 мм, 130 кг, газ 14 кВт, гладкая, настольная
	LFTG89LT	ПОВЕРХНОСТЬ ЖАРОЧНАЯ ГАЗОВАЯ 900 СЕРИИ 800x900x250 мм, 130 кг, газ 21 кВт, гладкая, настольная, термостат
	LFTG89CLT	ПОВЕРХНОСТЬ ЖАРОЧНАЯ ГАЗОВАЯ 900 СЕРИИ 800x900x250 мм, 130 кг, газ 21 кВт, гладкая хром, настольная, термостат
	LFTG89R	ПОВЕРХНОСТЬ ЖАРОЧНАЯ ГАЗОВАЯ 900 СЕРИИ 800x900x250 мм, 130 кг, газ 14 кВт, рифленая, настольная
	LFTG89RT	ПОВЕРХНОСТЬ ЖАРОЧНАЯ ГАЗОВАЯ 900 СЕРИИ 800x900x250 мм, 130 кг, газ 21 кВт, рифленая, настольная, термостат
	LFTG89CRT	ПОВЕРХНОСТЬ ЖАРОЧНАЯ ГАЗОВАЯ 900 СЕРИИ 800x900x250 мм, 130 кг, газ 21 кВт, рифленая хром, настольная, термостат
	LFTG89LR	ПОВЕРХНОСТЬ ЖАРОЧНАЯ ГАЗОВАЯ 900 СЕРИИ 800x900x250 мм, 130 кг, газ 14 кВт, 1/3 рифленая, 2/3 гладкая, настольная
	LFTG89LRT	ПОВЕРХНОСТЬ ЖАРОЧНАЯ ГАЗОВАЯ 900 СЕРИИ 800x900x250 мм, 130 кг, газ 21 кВт, 1/3 рифленая, 2/3 гладкая, настольная, термостат
	LFTG89CLRT	ПОВЕРХНОСТЬ ЖАРОЧНАЯ ГАЗОВАЯ 900 СЕРИИ 800x900x250 мм, 130 кг, газ 21 кВт, 1/3 рифленая хром, 2/3 гладкая хром, настольная, термостат
	LFTG129LT	ПОВЕРХНОСТЬ ЖАРОЧНАЯ ГАЗОВАЯ 900 СЕРИИ 1200x900x250 мм, 155 кг, газ 31,5 кВт, гладкая, настольная, термостат







» Поверхности жарочные газовые

	LFTG129CLT	ПОВЕРХНОСТЬ ЖАРОЧНАЯ ГАЗОВАЯ 900 СЕРИИ 1200x900x250 мм, 155 кг, газ 31,5 кВт, гладкая хром, настольная, термостат
	LFTG129LRT	ПОВЕРХНОСТЬ ЖАРОЧНАЯ ГАЗОВАЯ 900 СЕРИИ 1200x900x250 мм, 155 кг, газ 31,5 кВт, 1/3 рифленая, 2/3 гладкая, настольная, термостат
	LFTG129CLRT	ПОВЕРХНОСТЬ ЖАРОЧНАЯ ГАЗОВАЯ 900 СЕРИИ 1200x900x250 мм, 155 кг, газ 31,5 кВт, 1/3 рифленая хром, 2/3 гладкая хром, настольная, термостат
	LFTG49LOS	ПОВЕРХНОСТЬ ЖАРОЧНАЯ ГАЗОВАЯ 900 СЕРИИ 400x900x870 мм, 95 кг, газ 7 кВт, гладкая, на открытой подставке
	LFTG49LTOS	ПОВЕРХНОСТЬ ЖАРОЧНАЯ ГАЗОВАЯ 900 СЕРИИ 400x900x870 мм, 95 кг, газ 10,5 кВт, гладкая, на открытой подставке, термостат
	LFTG459CLTOS	ПОВЕРХНОСТЬ ЖАРОЧНАЯ ГАЗОВАЯ 900 СЕРИИ 400x900x870 мм, 95 кг, газ 10,5 кВт, гладкая хром, на открытой подставке, термостат
	LFTG49ROS	ПОВЕРХНОСТЬ ЖАРОЧНАЯ ГАЗОВАЯ 900 СЕРИИ 400x900x870 мм, 95 кг, газ 7 кВт, рифленая, на открытой подставке
	LFTG49RTOS	ПОВЕРХНОСТЬ ЖАРОЧНАЯ ГАЗОВАЯ 900 СЕРИИ 400x900x870 мм, 95 кг, газ 10,5 кВт, рифленая, на открытой подставке, термостат
	LFTG459CRTOS	ПОВЕРХНОСТЬ ЖАРОЧНАЯ ГАЗОВАЯ 900 СЕРИИ 400x900x870 мм, 95 кг, газ 10,5 кВт, рифленая хром, на открытой подставке, термостат
	LFTG69LOS	ПОВЕРХНОСТЬ ЖАРОЧНАЯ ГАЗОВАЯ 900 СЕРИИ 600x900x870 мм, 130 кг, газ 11 кВт, гладкая, на открытой подставке
	LFTG69LTOS	ПОВЕРХНОСТЬ ЖАРОЧНАЯ ГАЗОВАЯ 900 СЕРИИ 600x900x870 мм, 130 кг, газ 14 кВт, гладкая, на открытой подставке, термостат













» Поверхности жарочные газовые

	LFTG659CLTOS	ПОВЕРХНОСТЬ ЖАРОЧНАЯ ГАЗОВАЯ 900 СЕРИИ 600x900x870 мм, 130 кг, газ 14 кВт, гладкая хром, на открытой подставке, термостат
	LFTG69ROS	ПОВЕРХНОСТЬ ЖАРОЧНАЯ ГАЗОВАЯ 900 СЕРИИ 600x900x870 мм, 130 кг, газ 11 кВт, рифленая, на открытой подставке
	LFTG69RTOS	ПОВЕРХНОСТЬ ЖАРОЧНАЯ ГАЗОВАЯ 900 СЕРИИ 600x900x870 мм, 130 кг, газ 14 кВт, рифленая, на открытой подставке, термостат
	LFTG659CRTOS	ПОВЕРХНОСТЬ ЖАРОЧНАЯ ГАЗОВАЯ 900 СЕРИИ 600x900x870 мм, 130 кг, газ 14 кВт, рифленая хром, на открытой подставке, термостат
	LFTG69LROS	ПОВЕРХНОСТЬ ЖАРОЧНАЯ ГАЗОВАЯ 900 СЕРИИ 600x900x870 мм, 130 кг, газ 11 кВт, 1/3 рифленая, 2/3 гладкая, на открытой подставке
	LFTG69LRTOS	ПОВЕРХНОСТЬ ЖАРОЧНАЯ ГАЗОВАЯ 900 СЕРИИ 600x900x870 мм, 130 кг, газ 14 кВт, 1/3 рифленая, 2/3 гладкая, на открытой подставке, термостат
	LFTG659CLRTOS	ПОВЕРХНОСТЬ ЖАРОЧНАЯ ГАЗОВАЯ 900 СЕРИИ 600x900x870 мм, 130 кг, газ 14 кВт, 1/3 рифленая хром, 2/3 гладкая хром, на открытой подставке, термостат
	LFTG89LOS	ПОВЕРХНОСТЬ ЖАРОЧНАЯ ГАЗОВАЯ 900 СЕРИИ 800x900x870 мм, 155 кг, газ 14 кВт, гладкая, на открытой подставке
	LFTG89LTOS	ПОВЕРХНОСТЬ ЖАРОЧНАЯ ГАЗОВАЯ 900 СЕРИИ 800x900x870 мм, 155 кг, газ 21 кВт, гладкая, на открытой подставке, термостат
	LFTG859CLTOS	ПОВЕРХНОСТЬ ЖАРОЧНАЯ ГАЗОВАЯ 900 СЕРИИ 800x900x870 мм, 155 кг, газ 21 кВт, гладкая хром, на открытой подставке, термостат
	LFTG89ROS	ПОВЕРХНОСТЬ ЖАРОЧНАЯ ГАЗОВАЯ 900 СЕРИИ 800x900x870 мм, 155 кг, газ 14 кВт, рифленая, на открытой подставке









» **Поверхности жарочные газовые**

	LFTG89RTOS	ПОВЕРХНОСТЬ ЖАРОЧНАЯ ГАЗОВАЯ 900 СЕРИИ 800x900x870 мм, 155 кг, газ 21 кВт, рифленая, на открытой подставке, термостат
	LFTG859CRTOS	ПОВЕРХНОСТЬ ЖАРОЧНАЯ ГАЗОВАЯ 900 СЕРИИ 800x900x870 мм, 155 кг, газ 21 кВт, рифленая хром, на открытой подставке, термостат
	LFTG89LROS	ПОВЕРХНОСТЬ ЖАРОЧНАЯ ГАЗОВАЯ 900 СЕРИИ 800x900x870 мм, 155 кг, газ 14 кВт, 1/3 рифленая, 2/3 гладкая, на открытой подставке
	LFTG89LRTOS	ПОВЕРХНОСТЬ ЖАРОЧНАЯ ГАЗОВАЯ 900 СЕРИИ 800x900x870 мм, 155 кг, газ 21 кВт, 1/3 рифленая, 2/3 гладкая, на открытой подставке, термостат
	LFTG859CLRTOS	ПОВЕРХНОСТЬ ЖАРОЧНАЯ ГАЗОВАЯ 900 СЕРИИ 800x900x870 мм, 155 кг, газ 21 кВт, 1/3 рифленая хром, 2/3 гладкая хром, на открытой подставке, термостат
	LFTG129LTOS	ПОВЕРХНОСТЬ ЖАРОЧНАЯ ГАЗОВАЯ 900 СЕРИИ 1200x900x870 мм, 130 кг, газ 31,5 кВт, гладкая, на открытой подставке, термостат
	LFTG129CLTOS	ПОВЕРХНОСТЬ ЖАРОЧНАЯ ГАЗОВАЯ 900 СЕРИИ 1200x900x870 мм, 130 кг, газ 31,5 кВт, гладкая хром, на открытой подставке, термостат
	LFTG129LRTOS	ПОВЕРХНОСТЬ ЖАРОЧНАЯ ГАЗОВАЯ 900 СЕРИИ 1200x900x870 мм, 130 кг, газ 31,5 кВт, 1/3 рифленая, 2/3 гладкая, на открытой подставке, термостат
	LFTG129CLRTOS	ПОВЕРХНОСТЬ ЖАРОЧНАЯ ГАЗОВАЯ 900 СЕРИИ 1200x900x870 мм, 130 кг, газ 31,5 кВт, 1/3 рифленая хром, 2/3 гладкая хром, на открытой подставке, термостат
	LFTG49LCS	ПОВЕРХНОСТЬ ЖАРОЧНАЯ ГАЗОВАЯ 900 СЕРИИ 400x900x870 мм, 95 кг, газ 7 кВт, гладкая, на закрытой подставке
	LFTG49LTC	ПОВЕРХНОСТЬ ЖАРОЧНАЯ ГАЗОВАЯ 900 СЕРИИ 400x900x870 мм, 95 кг, газ 10,5 кВт, гладкая, на закрытой подставке, термостат


» Поверхности жарочные газовые





	LFTG459CLTCS	ПОВЕРХНОСТЬ ЖАРОЧНАЯ ГАЗОВАЯ 900 СЕРИИ 400x900x870 мм, 95 кг, газ 10,5 кВт, гладкая хром, на закрытой подставке, термостат
	LFTG49RCS	ПОВЕРХНОСТЬ ЖАРОЧНАЯ ГАЗОВАЯ 900 СЕРИИ 400x900x870 мм, 95 кг, газ 7 кВт, рифленая, на закрытой подставке
	LFTG49RTCS	ПОВЕРХНОСТЬ ЖАРОЧНАЯ ГАЗОВАЯ 900 СЕРИИ 400x900x870 мм, 95 кг, газ 10,5 кВт, рифленая, на закрытой подставке, термостат
	LFTG459CRTCS	ПОВЕРХНОСТЬ ЖАРОЧНАЯ ГАЗОВАЯ 900 СЕРИИ 400x900x870 мм, 95 кг, газ 10,5 кВт, рифленая хром, на закрытой подставке, термостат
	LFTG69LCS	ПОВЕРХНОСТЬ ЖАРОЧНАЯ ГАЗОВАЯ 900 СЕРИИ 600x900x870 мм, 130 кг, газ 11 кВт, гладкая, на закрытой подставке
	LFTG69LTCS	ПОВЕРХНОСТЬ ЖАРОЧНАЯ ГАЗОВАЯ 900 СЕРИИ 600x900x870 мм, 130 кг, газ 14 кВт, гладкая, на закрытой подставке, термостат
	LFTG659CLTCS	ПОВЕРХНОСТЬ ЖАРОЧНАЯ ГАЗОВАЯ 900 СЕРИИ 600x900x870 мм, 130 кг, газ 14 кВт, гладкая хром, на закрытой подставке, термостат
	LFTG69RCS	ПОВЕРХНОСТЬ ЖАРОЧНАЯ ГАЗОВАЯ 900 СЕРИИ 600x900x870 мм, 130 кг, газ 11 кВт, рифленая, на закрытой подставке
	LFTG69RTCS	ПОВЕРХНОСТЬ ЖАРОЧНАЯ ГАЗОВАЯ 900 СЕРИИ 600x900x870 мм, 130 кг, газ 14 кВт, рифленая, на закрытой подставке, термостат
	LFTG659CRTCS	ПОВЕРХНОСТЬ ЖАРОЧНАЯ ГАЗОВАЯ 900 СЕРИИ 600x900x870 мм, 130 кг, газ 14 кВт, рифленая хром, на закрытой подставке, термостат
	LFTG69LRCS	ПОВЕРХНОСТЬ ЖАРОЧНАЯ ГАЗОВАЯ 900 СЕРИИ 600x900x870 мм, 130 кг, газ 11 кВт, 1/3 рифленая, 2/3 гладкая, на закрытой подставке

» **Поверхности жарочные газовые**

	LFTG69LRTCS	ПОВЕРХНОСТЬ ЖАРОЧНАЯ ГАЗОВАЯ 900 СЕРИИ 600x900x870 мм, 130 кг, газ 14 кВт, 1/3 рифленая, 2/3 гладкая, на закрытой подставке, термостат
	LFTG659CLRTCS	ПОВЕРХНОСТЬ ЖАРОЧНАЯ ГАЗОВАЯ 900 СЕРИИ 600x900x870 мм, 130 кг, газ 14 кВт, 1/3 рифленая хром, 2/3 гладкая хром, на закрытой подставке, термостат
	LFTG89LCS	ПОВЕРХНОСТЬ ЖАРОЧНАЯ ГАЗОВАЯ 900 СЕРИИ 800x900x870 мм, 155 кг, газ 14 кВт, гладкая, на закрытой подставке
	LFTG89LTCS	ПОВЕРХНОСТЬ ЖАРОЧНАЯ ГАЗОВАЯ 900 СЕРИИ 800x900x870 мм, 155 кг, газ 21 кВт, гладкая, на закрытой подставке, термостат
	LFTG859CLTCS	ПОВЕРХНОСТЬ ЖАРОЧНАЯ ГАЗОВАЯ 900 СЕРИИ 800x900x870 мм, 155 кг, газ 21 кВт, гладкая хром, на закрытой подставке, термостат
	LFTG89RCS	ПОВЕРХНОСТЬ ЖАРОЧНАЯ ГАЗОВАЯ 900 СЕРИИ 800x900x870 мм, 155 кг, газ 14 кВт, рифленая, на закрытой подставке
	LFTG89RTCS	ПОВЕРХНОСТЬ ЖАРОЧНАЯ ГАЗОВАЯ 900 СЕРИИ 800x900x870 мм, 155 кг, газ 21 кВт, рифленая, на закрытой подставке, термостат
	LFTG859CRTCS	ПОВЕРХНОСТЬ ЖАРОЧНАЯ ГАЗОВАЯ 900 СЕРИИ 800x900x870 мм, 155 кг, газ 21 кВт, рифленая хром, на закрытой подставке, термостат
	LFTG89LRCS	ПОВЕРХНОСТЬ ЖАРОЧНАЯ ГАЗОВАЯ 900 СЕРИИ 800x900x870 мм, 155 кг, газ 14 кВт, 1/3 рифленая, 2/3 гладкая, на закрытой подставке
	LFTG89LRTCS	ПОВЕРХНОСТЬ ЖАРОЧНАЯ ГАЗОВАЯ 900 СЕРИИ 800x900x870 мм, 155 кг, газ 21 кВт, 1/3 рифленая, 2/3 гладкая, на закрытой подставке, термостат
	LFTG859CLRTCS	ПОВЕРХНОСТЬ ЖАРОЧНАЯ ГАЗОВАЯ 900 СЕРИИ 800x900x870 мм, 155 кг, газ 21 кВт, 1/3 рифленая хром, 2/3 гладкая хром, на закрытой подставке, термостат





» Поверхности жарочные газовые

	LFTG129LTCS	ПОВЕРХНОСТЬ ЖАРОЧНАЯ ГАЗОВАЯ 900 СЕРИИ	1200x900x870 мм, 130 кг, газ 31,5 кВт, гладкая, на закрытой подставке, термостат
	LFTG129CLTCS	ПОВЕРХНОСТЬ ЖАРОЧНАЯ ГАЗОВАЯ 900 СЕРИИ	1200x900x870 мм, 130 кг, газ 31,5 кВт, гладкая хром, на закрытой подставке, термостат
	LFTG129LRTCS	ПОВЕРХНОСТЬ ЖАРОЧНАЯ ГАЗОВАЯ 900 СЕРИИ	1200x900x870 мм, 130 кг, газ 31,5 кВт, 1/3 рифленая, 2/3 гладкая, на закрытой подставке, термостат
	LFTG129CLRTCS	ПОВЕРХНОСТЬ ЖАРОЧНАЯ ГАЗОВАЯ 900 СЕРИИ	1200x900x870 мм, 130 кг, газ 31,5 кВт, 1/3 рифленая хром, 2/3 гладкая хром, на закрытой подставке, термостат


» Аксессуары для поверхностей жарочных газовых

	L97310000	СКРЕБОК ДЛЯ ХРОМИРОВАННЫХ ЖАРОЧНЫХ ПОВЕРХНОСТЕЙ	для 900 серии
	L97311000	СКРЕБОК ДЛЯ ЖАРОЧНЫХ ПОВЕРХНОСТЕЙ	для 900 серии

» Макароноварки газовые




	LPCG49	МАКАРОНОВАРКА ГАЗОВАЯ 900 СЕРИИ	400x900x870 мм, 79 кг, газ 16,5 кВт, 1 ванна на 40 литров
	LPCG89	МАКАРОНОВАРКА ГАЗОВАЯ 900 СЕРИИ	800x900x870 мм, 138 кг, газ 33 кВт, 2 ванны по 40 литров

» Аксессуары для макароноварок газовых





	L8031990130	КОРЗИНА ДЛЯ МАКАРОНОВАРКИ	145x290x215 мм, нерж сталь AISI 304, GN1/3, горизонтальная, для 900 серии
---	--------------------	----------------------------------	---



» Аксессуары для макаронварок газовых

	L8031990140	КОРЗИНА ДЛЯ МАКАРОНОВАРКИ	145x290x215 мм, нерж сталь AISI 304, GN1/3, вертикальная, для 900 серии
	L8031990150	КОРЗИНА ДЛЯ МАКАРОНОВАРКИ	145x145x215 мм, нерж сталь AISI 304, GN1/6, для расположения справа, для 900 серии
	L8031990160	КОРЗИНА ДЛЯ МАКАРОНОВАРКИ	145x145x215 мм, нерж сталь AISI 304, GN1/6, для расположения слева, для 900 серии
	L418031990200	КОРЗИНА ДЛЯ МАКАРОНОВАРКИ	290x240x215 мм, GN1/2, нерж сталь AISI 304, для 900 серии
	L8031990210	КРЫШКА ДЛЯ МАКАРОНОВАРКИ	290x500x70 мм, нерж сталь AISI 304, для 900 серии

» Фритюрницы газовые

	LFRIG29S7CS	ФРИТЮРНИЦА ГАЗОВАЯ 900 СЕРИИ	200x900x870 мм, 41 кг, газ 5,8 кВт, 1 ванна на 7 литров, на закрытой подставке
	LFRIG49S15CS	ФРИТЮРНИЦА ГАЗОВАЯ 900 СЕРИИ	400x900x870 мм, 62 кг, газ 13 кВт, 1 ванна на 15 литров, на закрытой подставке
	LFRIG49S20CS	ФРИТЮРНИЦА ГАЗОВАЯ 900 СЕРИИ	400x900x870 мм, 67 кг, газ 17,2 кВт, 1 ванна на 20 литров, на закрытой подставке
	LFRIG69D20CS	ФРИТЮРНИЦА ГАЗОВАЯ 900 СЕРИИ	600x900x870 мм, 95 кг, газ 19 кВт, 2 ванны по 10 литров, на закрытой подставке
	LFRIG89D30CS	ФРИТЮРНИЦА ГАЗОВАЯ 900 СЕРИИ	800x900x870 мм, 120 кг, газ 26 кВт, 2 ванны по 15 литров, на закрытой подставке



» Фритюрницы газовые



LFRIG89D40CS

ФРИТЮРНИЦА ГАЗОВАЯ 900 СЕРИИ

800x900x870 мм, 120 кг, газ 34,4 кВт, 2 ванны по 20 литров, на закрытой подставке



LFRIG49S25CS

ФРИТЮРНИЦА ГАЗОВАЯ 900 СЕРИИ

400x900x870 мм, 67 кг, газ 25 кВт, 1 ванна на 25 литров, на закрытой подставке

» Аксессуары для фритюрниц газовых



LCR0985519

КОРЗИНА ДЛЯ ФРИТЮРНИЦЫ

120x300x120 мм, 7 литров, нерж сталь AISI 304, для 900 серии



LBN9000337

КОРЗИНА ДЛЯ ФРИТЮРНИЦЫ

157x320x122 мм, 10 литров, нерж сталь AISI 304, для 900 серии



LBN9000338

КОРЗИНА ДЛЯ ФРИТЮРНИЦЫ

242x320x122 мм, 15 литров, нерж сталь AISI 304, для 900 серии



LBN9000339

КОРЗИНА ДЛЯ ФРИТЮРНИЦЫ

120x320x122 мм, 15 литров, нерж сталь AISI 304, для 900 серии



LBN9000413

КОРЗИНА ДЛЯ ФРИТЮРНИЦЫ

278x377x122 мм, 20 литров, нерж сталь AISI 304, для 900 серии



LBN9000412

КОРЗИНА ДЛЯ ФРИТЮРНИЦЫ

138x377x122 мм, 20 литров, нерж сталь AISI 304, для 900 серии



LCR0985529

РЕШЕТКА НА ДНО ДЛЯ ФРИТЮРНИЦЫ

135x320 мм, для ванны на 7 литров, нерж сталь AISI 304, для 900 серии




LBN418031940140


РЕШЕТКА НА ДНО ДЛЯ ФРИТЮРНИЦЫ

175x335 мм, для ванны на 10 литров, нерж сталь AISI 304, для 900 серии



» Аксессуары для фритюрниц газовых


	LBN418031940150	РЕШЕТКА НА ДНО ДЛЯ ФРИТЮРНИЦЫ	255x335 мм, для ванны на 15 литров, нерж сталь AISI 304, для 900 серии
---	------------------------	--------------------------------------	--

	LBN418031940160	РЕШЕТКА НА ДНО ДЛЯ ФРИТЮРНИЦЫ	290x390 мм, для ванны на 20 литров, нерж сталь AISI 304, для 900 серии
---	------------------------	--------------------------------------	--

» Сковороды опрокидываемые газовые

	LBP689MSS	СКОВОРОДА ОПРОКИДЫВАЕМАЯ ГАЗОВАЯ 900 СЕРИИ	800x900x870 мм, 200 кг, газ 20 кВт, 220 В, 80 литров, ручное опрокидывание, 0,2 кВт, низкоуглеродистая сталь
---	------------------	---	--

	LBP689MI	СКОВОРОДА ОПРОКИДЫВАЕМАЯ ГАЗОВАЯ 900 СЕРИИ	800x900x870 мм, 200 кг, газ 20 кВт, 220 В, 80 литров, ручное опрокидывание, 0,2 кВт, железное днище
---	-----------------	---	---

	LBP689ASS	СКОВОРОДА ОПРОКИДЫВАЕМАЯ ГАЗОВАЯ 900 СЕРИИ	800x900x870 мм, 205 кг, газ 20 кВт, 220 В, 80 литров, автоматическое опрокидывание, 0,2 кВт, низкоуглеродистая сталь
--	------------------	---	--

	LBP689AI	СКОВОРОДА ОПРОКИДЫВАЕМАЯ ГАЗОВАЯ 900 СЕРИИ	800x900x870 мм, 205 кг, газ 20 кВт, 220 В, 80 литров, автоматическое опрокидывание, 0,2 кВт, железное днище
---	-----------------	---	---

	LBP6129ASS	СКОВОРОДА ОПРОКИДЫВАЕМАЯ ГАЗОВАЯ 900 СЕРИИ	1200x900x870 мм, 178 кг, газ 24 кВт, 220 В, 120 литров, автоматическое опрокидывание, 0,2 кВт, низкоуглеродистая сталь
---	-------------------	---	--

	LBP6129AI	СКОВОРОДА ОПРОКИДЫВАЕМАЯ ГАЗОВАЯ 900 СЕРИИ	1200x900x870 мм, 178 кг, газ 24 кВт, 220 В, 120 литров, автоматическое опрокидывание, 0,2 кВт, железное днище
---	------------------	---	---

» Котлы газовые

	LKG69D50	КОТЕЛ ГАЗОВЫЙ 900 СЕРИИ	600x900x870 мм, 116 кг, газ 10,7 кВт, 220 В, 50 литров, прямой нагрев
---	-----------------	--------------------------------	---





	LKG89D100	КОТЕЛ ГАЗОВЫЙ 900 СЕРИИ	800x900x870 мм, 136 кг, газ 21,2 кВт, 220 В, 100 литров, прямой нагрев
---	------------------	--------------------------------	--



» Котлы газовые



	LKG89D150	КОТЕЛ ГАЗОВЫЙ 900 СЕРИИ 800x900x870 мм, 136 кг, газ 24,2 кВт, 220 В, 150 литров, прямой нагрев
	LKG69I50	КОТЕЛ ГАЗОВЫЙ 900 СЕРИИ 600x900x870 мм, 133 кг, газ 10,8 кВт, 220 В, 50 литров, непрямо́й нагрев
	LKG89I100	КОТЕЛ ГАЗОВЫЙ 900 СЕРИИ 800x900x870 мм, 153 кг, газ 21,3 кВт, 220 В, 100 литров, непрямо́й нагрев
	LKG89I150	КОТЕЛ ГАЗОВЫЙ 900 СЕРИИ 800x900x870 мм, 153 кг, газ 24,3 кВт, 220 В, 150 литров, непрямо́й нагрев
	LKG89D150	КОТЕЛ ГАЗОВЫЙ 900 СЕРИИ АВТОКЛАВ 800x900x870 мм, 136 кг, газ 24,3 кВт, 220 В, 150 литров, прямой нагрев
	LKG89I150	КОТЕЛ ГАЗОВЫЙ 900 СЕРИИ АВТОКЛАВ 800x900x870 мм, 136 кг, газ 24,3 кВт, 220 В, 150 литров, непрямо́й нагрев

» Аксессуары для котлов газовых

	L97347000	КОРЗИНА ДЛЯ ТЕСТА ДЛЯ КОТЛОВ Ø 520x325 мм, нерж сталь AISI 304, 50 литров, для 900 серии
	L97350900	КОРЗИНА ДЛЯ ТЕСТА ДЛЯ КОТЛОВ Ø 520x325 мм, нерж сталь AISI 304, 100 литров, для 900 серии
	L97351900	КОРЗИНА ДЛЯ ТЕСТА ДЛЯ КОТЛОВ Ø 520x325 мм, нерж сталь AISI 304, 150 литров, для 900 серии
	L97348000	КОРЗИНА ДЛЯ ОВОЩЕЙ ДЛЯ КОТЛОВ Ø 520x405 мм, нерж сталь AISI 304, 50 литров, для 900 серии





» Аксессуары для котлов газовых

	L97352900	КОРЗИНА ДЛЯ ОВОЩЕЙ ДЛЯ КОТЛОВ	Ø 520x405 мм, нерж сталь AISI 304, 100 литров, для 900 серии
	L97353900	КОРЗИНА ДЛЯ ОВОЩЕЙ ДЛЯ КОТЛОВ	Ø 520x405 мм, нерж сталь AISI 304, 150 литров, для 900 серии

» Грили лавовые газовые

	LGLG49	ГРИЛЬ ЛАВОВЫЙ ГАЗОВЫЙ 900 СЕРИИ	400x900x250 мм, 85 кг, газ 12,5 кВт, настольный
	LGLG89	ГРИЛЬ ЛАВОВЫЙ ГАЗОВЫЙ 900 СЕРИИ	800x900x250 мм, 135 кг, газ 25 кВт, настольный
	LGLG490S	ГРИЛЬ ЛАВОВЫЙ ГАЗОВЫЙ 900 СЕРИИ	400x900x870 мм, 97 кг, газ 12,5 кВт, на открытой подставке
	LGLG890S	ГРИЛЬ ЛАВОВЫЙ ГАЗОВЫЙ 900 СЕРИИ	800x900x870 мм, 170 кг, газ 25 кВт, на открытой подставке
	LGLG49CS	ГРИЛЬ ЛАВОВЫЙ ГАЗОВЫЙ 900 СЕРИИ	400x900x870 мм, 97 кг, газ 12,5 кВт, на закрытой подставке
	LGLG89CS	ГРИЛЬ ЛАВОВЫЙ ГАЗОВЫЙ 900 СЕРИИ	800x900x870 мм, 170 кг, газ 25 кВт, на закрытой подставке

» Аксессуары для грилей лавовых газовых


	L9GPC40	РЕШЕТКА ДЛЯ МЯСА НЕРЖ СТАЛЬ	390x650 мм, для 900 серии
	L9GPC80	РЕШЕТКА ДЛЯ МЯСА НЕРЖ СТАЛЬ	790x650 мм, для 900 серии



» Аксессуары для грилей лавовых газовых

A	L9GPP40	РЕШЕТКА ДЛЯ РЫБЫ НЕРЖ СТАЛЬ
		390x650 мм, для 900 серии
A	L9GPP80	РЕШЕТКА ДЛЯ РЫБЫ НЕРЖ СТАЛЬ
		790x650 мм, для 900 серии
A	L9GPCP80	РЕШЕТКА ДЛЯ МЯСА И РЫБЫ НЕРЖ СТАЛЬ
		790x650 мм, для 900 серии
A	L9G40	РЕШЕТКА ДЛЯ МЯСА И РЫБЫ ЧУГУННАЯ
		192x650 мм, для 900 серии
A	L9G80	РЕШЕТКА ДЛЯ МЯСА И РЫБЫ ЧУГУННАЯ
		384x650 мм, для 900 серии
A	L6A014900	НАБОР КАМНЕЙ ДЛЯ ГРИЛЕЙ ЛАВОВЫХ
		4 кг, для 900 серии

» Грили газовые

	LGBG129	ГРИЛЬ 900 СЕРИИ
		1200x900x250 мм, 85 кг, газ 32 кВт, настольный
	LGBG1290S	ГРИЛЬ 900 СЕРИИ
		1200x900x870 мм, 97 кг, газ 32 кВт, на открытой подставке
	LGBG129CS	ГРИЛЬ 900 СЕРИИ
		1200x900x870 мм, 97 кг, газ 32 кВт, на закрытой подставке



» **Мармиты газовые**



LBMG49

МАРМИТ ВОДЯНОЙ ГАЗОВЫЙ 900 СЕРИИ

400x900x250 мм, 31 кг, газ 3,6 кВт, настольный



LBMG89

МАРМИТ ВОДЯНОЙ ГАЗОВЫЙ 900 СЕРИИ

800x900x250 мм, 54 кг, газ 6,8 кВт, настольный



LBMG490S

МАРМИТ ВОДЯНОЙ ГАЗОВЫЙ 900 СЕРИИ

400x900x870 мм, 50 кг, газ 3,6 кВт, на открытой подставке



LBMG890S

МАРМИТ ВОДЯНОЙ ГАЗОВЫЙ 900 СЕРИИ

800x900x870 мм, 83 кг, газ 6,8 кВт, на открытой подставке



LBMG49CS

МАРМИТ ВОДЯНОЙ ГАЗОВЫЙ 900 СЕРИИ

400x900x870 мм, 50 кг, газ 3,6 кВт, на закрытой подставке



LBMG89CS

МАРМИТ ВОДЯНОЙ ГАЗОВЫЙ 900 СЕРИИ

800x900x870 мм, 83 кг, газ 6,8 кВт, на закрытой подставке

» **Шкафы жарочные газовые**



LFG89

ШКАФ ЖАРОЧНЫЙ ГАЗОВЫЙ 900 СЕРИИ

800x830x620 мм, 8,5 кВт

» **Аксессуары для шкафов жарочных газовых**



L8031900060

РЕШЕТКА ДЛЯ ШКАФОВ ЖАРОЧНЫХ

325x530 мм, GN1/1, хромированная, для 900 серии



L97375000

РЕШЕТКА ДЛЯ ШКАФОВ ЖАРОЧНЫХ

650x530 мм, GN2/1, хромированная, для 900 серии




» Поверхности рабочие

	LWT29	ВСТАВКА РАБОЧАЯ 900 СЕРИИ 200x900x250 мм, 22 кг, настольная
	LWT49	ВСТАВКА РАБОЧАЯ 900 СЕРИИ 400x900x250 мм, 27 кг, настольная
	LWT69	ВСТАВКА РАБОЧАЯ 900 СЕРИИ 600x900x250 мм, 35 кг, настольная
	LWT89	ВСТАВКА РАБОЧАЯ 900 СЕРИИ 800x900x250 мм, 45 кг, настольная
	LWT290S	ВСТАВКА РАБОЧАЯ 900 СЕРИИ 200x900x870 мм, 32 кг, на открытой подставке
	LWT490S	ВСТАВКА РАБОЧАЯ 900 СЕРИИ 400x900x870 мм, 46 кг, на открытой подставке
	LWT690S	ВСТАВКА РАБОЧАЯ 900 СЕРИИ 600x900x870 мм, 69 кг, на открытой подставке
	LWT890S	ВСТАВКА РАБОЧАЯ 900 СЕРИИ 800x900x870 мм, 75 кг, на открытой подставке
	LWT29CS	ВСТАВКА РАБОЧАЯ 900 СЕРИИ 200x900x870 мм, 32 кг, на закрытой подставке
	LWT49CS	ВСТАВКА РАБОЧАЯ 900 СЕРИИ 400x900x870 мм, 46 кг, на закрытой подставке



» Поверхности рабочие

	LWT69CS	ВСТАВКА РАБОЧАЯ 900 СЕРИИ 600x900x870 мм, 69 кг, на закрытой подставке
	LWT89CS	ВСТАВКА РАБОЧАЯ 900 СЕРИИ 800x900x870 мм, 75 кг, на закрытой подставке
	LWT49D	ВСТАВКА РАБОЧАЯ 900 СЕРИИ 400x900x250 мм, 38 кг, настольная, 1 кассета, 1 ящик
	LWT69D	ВСТАВКА РАБОЧАЯ 900 СЕРИИ 600x900x250 мм, настольная, 1 кассета, 1 ящик
	LWT89D	ВСТАВКА РАБОЧАЯ 900 СЕРИИ 800x900x250 мм, 48 кг, настольная, 2 кассеты, 2 ящика
	LWT49DOS	ВСТАВКА РАБОЧАЯ 900 СЕРИИ 400x900x870 мм, 51 кг, на открытой подставке, 1 кассета, 1 ящик
	LWT69DOS	ВСТАВКА РАБОЧАЯ 900 СЕРИИ 600x900x870 мм, на открытой подставке, 1 кассета, 1 ящик
	LWT89DOS	ВСТАВКА РАБОЧАЯ 900 СЕРИИ 800x900x870 мм, 90 кг, на открытой подставке, 2 кассеты, 2 ящика
	LWT49DCS	ВСТАВКА РАБОЧАЯ 900 СЕРИИ 400x900x870 мм, 51 кг, на закрытой подставке, 1 кассета, 1 ящик
	LWT69DCS	ВСТАВКА РАБОЧАЯ 900 СЕРИИ 600x900x870 мм, на закрытой подставке, 1 кассета, 1 ящик
	LWT89DCS	ВСТАВКА РАБОЧАЯ 900 СЕРИИ 800x900x870 мм, 90 кг, на закрытой подставке, 2 кассеты, 2 ящика



» Подставки

	LAV28	ПОДСТАВКА НЕЙТРАЛЬНАЯ 900 СЕРИИ 200x830x620 мм, 16 кг, открытая
	LAV48	ПОДСТАВКА НЕЙТРАЛЬНАЯ 900 СЕРИИ 400x830x620 мм, 25 кг, открытая
	LAV68	ПОДСТАВКА НЕЙТРАЛЬНАЯ 900 СЕРИИ 600x830x620 мм, 50 кг, открытая
	LAV88	ПОДСТАВКА НЕЙТРАЛЬНАЯ 900 СЕРИИ 800x830x620 мм, 39 кг, открытая
	LAV128	ПОДСТАВКА НЕЙТРАЛЬНАЯ 900 СЕРИИ 1200x830x620 мм, 46 кг, открытая
	LAV168	ПОДСТАВКА НЕЙТРАЛЬНАЯ 900 СЕРИИ 1600x830x620 мм, 58 кг, открытая

» Аксессуары для нейтральных элементов






	LCR0985279	КОМПЛЕКТ ЯЩИКОВ ДЛЯ ЭЛЕМЕНТОВ НЕЙТРАЛЬНЫХ 390x750x460 мм, для элементов 400 мм, нерж сталь AISI 304, для 900 серии
	LCR0985289	КОМПЛЕКТ ЯЩИКОВ ДЛЯ ЭЛЕМЕНТОВ НЕЙТРАЛЬНЫХ 790x750x460 мм, для элементов 800 мм, нерж сталь AISI 304, для 900 серии
	L97432000	КОМПЛЕКТ КОЛЕС ДЛЯ МОДУЛЕЙ Ø 100 мм, 4 колеса, 2 тормоза, для 900 серии
	L97433000	КОМПЛЕКТ КОЛЕС ДЛЯ МОДУЛЕЙ Ø 100 мм, 4 колеса, 2 тормоза, хром, для 900 серии
	LCR0990359	КОЛОНКА ВОДЯНАЯ H720 мм, нерж сталь AISI 304, для 900 серии




03.3

Тепловая линия **ASL 700**

» Плиты электрические

	SLRE47 ПЛИТА ЭЛЕКТРИЧЕСКАЯ 700 СЕРИИ	ПЛИТА ЭЛЕКТРИЧЕСКАЯ 700 СЕРИИ 400x730x320 мм, 30 кг, 5,2 кВт, 380 В, 2 конфорки 220x220 мм, настольная
	SLRE87 ПЛИТА ЭЛЕКТРИЧЕСКАЯ 700 СЕРИИ	ПЛИТА ЭЛЕКТРИЧЕСКАЯ 700 СЕРИИ 800x730x320 мм, 45 кг, 10,4 кВт, 380 В, 4 конфорки 220x220 мм, настольная
	SLRE470S ПЛИТА ЭЛЕКТРИЧЕСКАЯ 700 СЕРИИ	ПЛИТА ЭЛЕКТРИЧЕСКАЯ 700 СЕРИИ 400x730x900 мм, 49 кг, 5,2 кВт, 380 В, 2 конфорки 220x220 мм, на открытой подставке
	SLRE870S ПЛИТА ЭЛЕКТРИЧЕСКАЯ 700 СЕРИИ	ПЛИТА ЭЛЕКТРИЧЕСКАЯ 700 СЕРИИ 800x730x900 мм, 71 кг, 10,4 кВт, 380 В, 4 конфорки 220x220 мм., на открытой подставке
	SLRE87FE ПЛИТА ЭЛЕКТРИЧЕСКАЯ 700 СЕРИИ	ПЛИТА ЭЛЕКТРИЧЕСКАЯ 700 СЕРИИ 800x730x900 мм, 115 кг, 10,4 кВт, 380 В, 4 конфорки 220x220 мм, на электрическом духовом шкафу на 6 кВт

» Плиты индукционные

	SLRI47 ПЛИТА ЭЛЕКТРИЧЕСКАЯ 700 СЕРИИ	ПЛИТА ИНДУКЦИОННАЯ 700 СЕРИИ 400x730x320 мм, 35 кг, 7 кВт, 380 В, 2 зоны нагрева Ø 230 мм, настольная
	SLRI87 ПЛИТА ЭЛЕКТРИЧЕСКАЯ 700 СЕРИИ	ПЛИТА ИНДУКЦИОННАЯ 700 СЕРИИ 800x730x320 мм, 57 кг, 14 кВт, 380 В, 4 зоны нагрева Ø 230 мм, настольная
	SLRI470S ПЛИТА ЭЛЕКТРИЧЕСКАЯ 700 СЕРИИ	ПЛИТА ИНДУКЦИОННАЯ 700 СЕРИИ 400x730x900 мм, 50 кг, 7 кВт, 380 В, 2 зоны нагрева Ø 230 мм, на открытой подставке
	SLRI870S ПЛИТА ЭЛЕКТРИЧЕСКАЯ 700 СЕРИИ	ПЛИТА ИНДУКЦИОННАЯ 700 СЕРИИ 800x730x900 мм, 80 кг, 14 кВт, 380 В, 4 зоны нагрева Ø 230 мм, на открытой подставке



	SLRW47 ПЛИТА ЭЛЕКТРИЧЕСКАЯ 700 СЕРИИ	ПЛИТА ВОК ИНДУКЦИОННАЯ 700 СЕРИИ 400x730x320 мм, 35 кг, 5 кВт, 380 В, 1 зона нагрева Ø 300 мм, настольная
	SLRW47OS ПЛИТА ЭЛЕКТРИЧЕСКАЯ 700 СЕРИИ	ПЛИТА ВОК ИНДУКЦИОННАЯ 700 СЕРИИ 400x730x900 мм, 50 кг, 5 кВт, 380 В, 1 зона нагрева Ø 300 мм, на открытой подставке











» Плиты со сплошной поверхностью электрические

	SLRSTE87 ПЛИТА ЭЛЕКТРИЧЕСКАЯ 700 СЕРИИ	ПЛИТА СО СПЛОШНОЙ ПОВЕРХНОСТЬЮ ЭЛЕКТРИЧЕСКАЯ 700 СЕРИИ 800x730x320 мм, 55 кг, 10 кВт, 4 зоны нагрева, настольная
	SLRSTE87OS ПЛИТА ЭЛЕКТРИЧЕСКАЯ 700 СЕРИИ	ПЛИТА СО СПЛОШНОЙ ПОВЕРХНОСТЬЮ ЭЛЕКТРИЧЕСКАЯ 700 СЕРИИ 800x730x900 мм, 118 кг, 10 кВт, 4 зоны нагрева, на открытой подставке
	SLRSTE87FE ПЛИТА ЭЛЕКТРИЧЕСКАЯ 700 СЕРИИ	ПЛИТА СО СПЛОШНОЙ ПОВЕРХНОСТЬЮ ЭЛЕКТРИЧЕСКАЯ 700 СЕРИИ 800x730x900 мм, 154 кг, 10 кВт, 380 В, 4 зоны нагрева, на электрическом духовом шкафу на 6 кВт











» Поверхности жарочные электрические

	SLFTE47L ПЛИТА ЭЛЕКТРИЧЕСКАЯ 700 СЕРИИ	ПОВЕРХНОСТЬ ЖАРОЧНАЯ ЭЛЕКТРИЧЕСКАЯ 700 СЕРИИ 400x730x320 мм, 52 кг, 5,4 кВт, 380 В, гладкая, настольная
	SLFTE47CL ПЛИТА ЭЛЕКТРИЧЕСКАЯ 700 СЕРИИ	ПОВЕРХНОСТЬ ЖАРОЧНАЯ ЭЛЕКТРИЧЕСКАЯ 700 СЕРИИ 400x730x320 мм, 52 кг, 5,4 кВт, 380 В, гладкая хром, настольная
	SLFTE47R ПЛИТА ЭЛЕКТРИЧЕСКАЯ 700 СЕРИИ	ПОВЕРХНОСТЬ ЖАРОЧНАЯ ЭЛЕКТРИЧЕСКАЯ 700 СЕРИИ 400x730x320 мм, 52 кг, 5,4 кВт, 380 В, рифленая, настольная
	SLFTE47CR ПЛИТА ЭЛЕКТРИЧЕСКАЯ 700 СЕРИИ	ПОВЕРХНОСТЬ ЖАРОЧНАЯ ЭЛЕКТРИЧЕСКАЯ 700 СЕРИИ 400x730x320 мм, 52 кг, 5,4 кВт, 380 В, рифленая хром, настольная



	SLFTE67L ПЛИТА ЭЛЕКТРИЧЕСКАЯ 700 СЕРИИ	ПОВЕРХНОСТЬ ЖАРОЧНАЯ ЭЛЕКТРИЧЕСКАЯ 700 СЕРИИ 600x730x320 мм, 7,5 кВт, 380 В, гладкая, настольная
	SLFTE67CL ПЛИТА ЭЛЕКТРИЧЕСКАЯ 700 СЕРИИ	ПОВЕРХНОСТЬ ЖАРОЧНАЯ ЭЛЕКТРИЧЕСКАЯ 700 СЕРИИ 600x730x320 мм, 7,5 кВт, 380 В, гладкая хром, настольная
	SLFTE67LR ПЛИТА ЭЛЕКТРИЧЕСКАЯ 700 СЕРИИ	ПОВЕРХНОСТЬ ЖАРОЧНАЯ ЭЛЕКТРИЧЕСКАЯ 700 СЕРИИ 600x730x320 мм, 7,5 кВт, 380 В, 1/3 рифленая, 2/3 гладкая, настольная
	SLFTE67CLR ПЛИТА ЭЛЕКТРИЧЕСКАЯ 700 СЕРИИ	ПОВЕРХНОСТЬ ЖАРОЧНАЯ ЭЛЕКТРИЧЕСКАЯ 700 СЕРИИ 600x730x320 мм, 7,5 кВт, 380 В, 1/3 рифленая хром, 2/3 гладкая хром, настольная
	SLFTE87L ПЛИТА ЭЛЕКТРИЧЕСКАЯ 700 СЕРИИ	ПОВЕРХНОСТЬ ЖАРОЧНАЯ ЭЛЕКТРИЧЕСКАЯ 700 СЕРИИ 800x730x320 мм, 90 кг, 10,8 кВт, 380 В, гладкая, настольная
	SLFTE87CL ПЛИТА ЭЛЕКТРИЧЕСКАЯ 700 СЕРИИ	ПОВЕРХНОСТЬ ЖАРОЧНАЯ ЭЛЕКТРИЧЕСКАЯ 700 СЕРИИ 800x730x320 мм, 90 кг, 10,8 кВт, 380 В, гладкая хром, настольная
	SLFTE87R ПЛИТА ЭЛЕКТРИЧЕСКАЯ 700 СЕРИИ	ПОВЕРХНОСТЬ ЖАРОЧНАЯ ЭЛЕКТРИЧЕСКАЯ 700 СЕРИИ 800x730x320 мм, 90 кг, 10,8 кВт, 380 В, рифленая, настольная
	SLFTE87LR ПЛИТА ЭЛЕКТРИЧЕСКАЯ 700 СЕРИИ	ПОВЕРХНОСТЬ ЖАРОЧНАЯ ЭЛЕКТРИЧЕСКАЯ 700 СЕРИИ 800x730x320 мм, 90 кг, 10,8 кВт, 380 В, 1/3 рифленая, 2/3 гладкая, настольная
	SLFTE87CLR ПЛИТА ЭЛЕКТРИЧЕСКАЯ 700 СЕРИИ	ПОВЕРХНОСТЬ ЖАРОЧНАЯ ЭЛЕКТРИЧЕСКАЯ 700 СЕРИИ 800x730x320 мм, 90 кг, 10,8 кВт, 380 В, 1/3 рифленая хром, 2/3 гладкая хром, настольная
	SLFTE47LOS ПЛИТА ЭЛЕКТРИЧЕСКАЯ 700 СЕРИИ	ПОВЕРХНОСТЬ ЖАРОЧНАЯ ЭЛЕКТРИЧЕСКАЯ 700 СЕРИИ 400x730x900 мм, 69 кг, 5,4 кВт, 380 В, гладкая, на открытой подставке



	SLFTE47CLOS	ПОВЕРХНОСТЬ ЖАРОЧНАЯ ЭЛЕКТРИЧЕСКАЯ 700 СЕРИИ
	ПЛИТА ЭЛЕКТРИЧЕСКАЯ 700 СЕРИИ	400x730x900 мм, 69 кг, 5,4 кВт, 380 В, гладкая хром, на открытой подставке
	SLFTE47ROS	ПОВЕРХНОСТЬ ЖАРОЧНАЯ ЭЛЕКТРИЧЕСКАЯ 700 СЕРИИ
	ПЛИТА ЭЛЕКТРИЧЕСКАЯ 700 СЕРИИ	400x730x900 мм, 69 кг, 5,4 кВт, 380 В, рифленая, на открытой подставке
	SLFTE47CROS	ПОВЕРХНОСТЬ ЖАРОЧНАЯ ЭЛЕКТРИЧЕСКАЯ 700 СЕРИИ
	ПЛИТА ЭЛЕКТРИЧЕСКАЯ 700 СЕРИИ	400x730x900 мм, 69 кг, 5,4 кВт, 380 В, рифленая хром, на открытой подставке
	SLFTE67LOS	ПОВЕРХНОСТЬ ЖАРОЧНАЯ ЭЛЕКТРИЧЕСКАЯ 700 СЕРИИ
	ПЛИТА ЭЛЕКТРИЧЕСКАЯ 700 СЕРИИ	600x730x900 мм, 7,5 кВт, 380 В, гладкая, на открытой подставке
	SLFTE67CLOS	ПОВЕРХНОСТЬ ЖАРОЧНАЯ ЭЛЕКТРИЧЕСКАЯ 700 СЕРИИ
	ПЛИТА ЭЛЕКТРИЧЕСКАЯ 700 СЕРИИ	600x730x900 мм, 7,5 кВт, 380 В, гладкая хром, на открытой подставке
	SLFTE67LROS	ПОВЕРХНОСТЬ ЖАРОЧНАЯ ЭЛЕКТРИЧЕСКАЯ 700 СЕРИИ
	ПЛИТА ЭЛЕКТРИЧЕСКАЯ 700 СЕРИИ	600x730x900 мм, 7,5 кВт, 380 В, 1/3 рифленая, 2/3 гладкая, на открытой подставке
	SLFTE67CLR0S	ПОВЕРХНОСТЬ ЖАРОЧНАЯ ЭЛЕКТРИЧЕСКАЯ 700 СЕРИИ
	ПЛИТА ЭЛЕКТРИЧЕСКАЯ 700 СЕРИИ	600x730x900 мм, 7,5 кВт, 380 В, 1/3 рифленая хром, 2/3 гладкая хром, на открытой подставке
	SLFTE87LOS	ПОВЕРХНОСТЬ ЖАРОЧНАЯ ЭЛЕКТРИЧЕСКАЯ 700 СЕРИИ
	ПЛИТА ЭЛЕКТРИЧЕСКАЯ 700 СЕРИИ	800x730x900 мм, 115 кг, 10,8 кВт, 380 В, гладкая, на открытой подставке
	SLFTE87CLOS	ПОВЕРХНОСТЬ ЖАРОЧНАЯ ЭЛЕКТРИЧЕСКАЯ 700 СЕРИИ
	ПЛИТА ЭЛЕКТРИЧЕСКАЯ 700 СЕРИИ	800x730x900 мм, 115 кг, 10,8 кВт, 380 В, гладкая хром, на открытой подставке
	SLFTE87ROS	ПОВЕРХНОСТЬ ЖАРОЧНАЯ ЭЛЕКТРИЧЕСКАЯ 700 СЕРИИ
	ПЛИТА ЭЛЕКТРИЧЕСКАЯ 700 СЕРИИ	800x730x900 мм, 115 кг, 10,8 кВт, 380 В, рифленая, на открытой подставке

**SLFTE87LR0S****ПОВЕРХНОСТЬ ЖАРОЧНАЯ ЭЛЕКТРИЧЕСКАЯ 700 СЕРИИ****ПЛИТА
ЭЛЕКТРИЧЕСКАЯ 700
СЕРИИ**

800x730x900 мм, 115 кг, 10,8 кВт, 380 В, 1/3 рифленая, 2/3 гладкая, на открытой подставке

**SLFTE87CLROS****ПОВЕРХНОСТЬ ЖАРОЧНАЯ ЭЛЕКТРИЧЕСКАЯ 700 СЕРИИ****ПЛИТА
ЭЛЕКТРИЧЕСКАЯ 700
СЕРИИ**

800x730x900 мм, 115 кг, 10,8 кВт, 380 В, 1/3 рифленая хром, 2/3 гладкая хром, на открытой подставке

» Макароноварки электрические**SLPCE47CS****МАКАРОНОВАРКА ЭЛЕКТРИЧЕСКАЯ 700 СЕРИИ****ПЛИТА
ЭЛЕКТРИЧЕСКАЯ 700
СЕРИИ**

400x730x900 мм, 48 кг, 7,5 кВт, 380 В, 1 ванна на 28 литров, на закрытой подставке

**SLPCE67CS****МАКАРОНОВАРКА ЭЛЕКТРИЧЕСКАЯ 700 СЕРИИ****ПЛИТА
ЭЛЕКТРИЧЕСКАЯ 700
СЕРИИ**

600x730x900 мм, 58 кг, 9 кВт, 380 В, 1 ванна на 42 литров, на закрытой подставке

**SLPCE87CS****МАКАРОНОВАРКА ЭЛЕКТРИЧЕСКАЯ 700 СЕРИИ****ПЛИТА
ЭЛЕКТРИЧЕСКАЯ 700
СЕРИИ**

800x730x900 мм, 81 кг, 15 кВт, 380 В, 2 ванны по 28 литров, на закрытой подставке

» Аксессуары для макароноварок электрических**SLSXPC13****КОРЗИНА ДЛЯ МАКАРОНОВАРКИ****ПЛИТА
ЭЛЕКТРИЧЕСКАЯ 700
СЕРИИ**

290x160x200 мм, нерж сталь, GN1/3, для 700 и 900 серии, с боковым держателем

**SLSIXPCF13****КОРЗИНА ДЛЯ МАКАРОНОВАРКИ****ПЛИТА
ЭЛЕКТРИЧЕСКАЯ 700
СЕРИИ**

комплект из 2х корзин 1/3

**SLSXPCF13****КОРЗИНА ДЛЯ МАКАРОНОВАРКИ****ПЛИТА
ЭЛЕКТРИЧЕСКАЯ 700
СЕРИИ**

290x160x200 мм, нерж сталь, GN1/3, подходит только для модулей L600мм, для 700 и 900 серии

**SLSXPCF16****КОРЗИНА ДЛЯ МАКАРОНОВАРКИ****ПЛИТА
ЭЛЕКТРИЧЕСКАЯ 700
СЕРИИ**

комплект из 2х корзин 1/6



	SLSXPC3MP	КОРЗИНА ДЛЯ МАКАРОНОВАРКИ
	ПЛИТА ЭЛЕКТРИЧЕСКАЯ 700 СЕРИИ	комплект из 3х корзин 1/9
	SLSXPC7	КРЫШКА ДЛЯ МАКАРОНОВАРКИ
	ПЛИТА ЭЛЕКТРИЧЕСКАЯ 700 СЕРИИ	крышка для корзины для макаронотварки, для 700 серии

» Фритюрницы электрические

	SLFRIE47S10CS	ФРИТЮРНИЦА ЭЛЕКТРИЧЕСКАЯ 700 СЕРИИ
	ПЛИТА ЭЛЕКТРИЧЕСКАЯ 700 СЕРИИ	400x730x900 мм, 58 кг, 13 кВт, 380 В, 1 ванна на 10 литров, на закрытой подставке
	SLFRIE47S15CS	ФРИТЮРНИЦА ЭЛЕКТРИЧЕСКАЯ 700 СЕРИИ
	ПЛИТА ЭЛЕКТРИЧЕСКАЯ 700 СЕРИИ	400x730x900 мм, 58 кг, 13 кВт, 380 В, 1 ванна на 15 литров, на закрытой подставке
	SLFRIE67D20CS	ФРИТЮРНИЦА ЭЛЕКТРИЧЕСКАЯ 700 СЕРИИ
	ПЛИТА ЭЛЕКТРИЧЕСКАЯ 700 СЕРИИ	600x730x900 мм, 70 кг, 18 кВт, 380 В, 2 ванны по 10 литров, на закрытой подставке
	SLFRIE87D30CS	ФРИТЮРНИЦА ЭЛЕКТРИЧЕСКАЯ 700 СЕРИИ
	ПЛИТА ЭЛЕКТРИЧЕСКАЯ 700 СЕРИИ	800x730x900 мм, 116 кг, 26 кВт, 380 В, 2 ванны по 15 литров, на закрытой подставке

» Аксессуары для фритюрниц электрических

	SLECF15M	КОРЗИНА ДЛЯ ФРИТЮРНИЦЫ
	ПЛИТА ЭЛЕКТРИЧЕСКАЯ 700 СЕРИИ	110x360x120 мм, 7,5 литров, нерж сталь AISI 304, для 700 серии

» Сковороды опрокидываемые электрические

	SLBPE87MSS	СКОВОРОДА ОПРОКИДЫВАЕМАЯ ЭЛЕКТРИЧЕСКАЯ 700 СЕРИИ
	ПЛИТА ЭЛЕКТРИЧЕСКАЯ 700 СЕРИИ	800x730x900 мм, 135 кг, 9,9 кВт, 380 В, 60 литров, ручное опрокидывание
	SLBPE87MI	СКОВОРОДА ОПРОКИДЫВАЕМАЯ ЭЛЕКТРИЧЕСКАЯ 700 СЕРИИ
	ПЛИТА ЭЛЕКТРИЧЕСКАЯ 700 СЕРИИ	800x730x900 мм, 135 кг, 9,9 кВт, 380 В, 60 литров, ручное опрокидывание

**» Котлы электрические****SLKE67150****КОТЕЛ ЭЛЕКТРИЧЕСКИЙ 700 СЕРИИ****ПЛИТА
ЭЛЕКТРИЧЕСКАЯ 700
СЕРИИ**

600x730x900 мм, 111 кг, 9,6 кВт, 380 В, 50 литров, непрямой нагрев

**SLKE87180****КОТЕЛ ЭЛЕКТРИЧЕСКИЙ 700 СЕРИИ****ПЛИТА
ЭЛЕКТРИЧЕСКАЯ 700
СЕРИИ**

600x730x900 мм, 125 кг, 16,8 кВт, 380 В, 80 литров, непрямой нагрев

» Мармиты электрические**SLBME47****МАРМИТ ВОДЯНОЙ ЭЛЕКТРИЧЕСКИЙ 700 СЕРИИ****ПЛИТА
ЭЛЕКТРИЧЕСКАЯ 700
СЕРИИ**

400x730x320 мм, 33 кг, 1,8 кВт, 220 В, вместимость 1 GN1/1, настольный

**SLBME87****МАРМИТ ВОДЯНОЙ ЭЛЕКТРИЧЕСКИЙ 700 СЕРИИ****ПЛИТА
ЭЛЕКТРИЧЕСКАЯ 700
СЕРИИ**

800x730x320 мм, 53 кг, 5,4 кВт, 380 В, вместимость 2 GN1/1, настольный

**SLBME470S****МАРМИТ ВОДЯНОЙ ЭЛЕКТРИЧЕСКИЙ 700 СЕРИИ****ПЛИТА
ЭЛЕКТРИЧЕСКАЯ 700
СЕРИИ**

400x730x900 мм, 47 кг, 1,8 кВт, 220 В, вместимость 1 GN1/1, на открытой подставке

**SLBME870S****МАРМИТ ВОДЯНОЙ ЭЛЕКТРИЧЕСКИЙ 700 СЕРИИ****ПЛИТА
ЭЛЕКТРИЧЕСКАЯ 700
СЕРИИ**

800x730x900 мм, 67 кг, 5,4 кВт, 380 В, вместимость 2 GN1/1, на открытой подставке

» Плиты газовые**SLRG47****ПЛИТА ГАЗОВАЯ 700 СЕРИИ****ПЛИТА
ЭЛЕКТРИЧЕСКАЯ 700
СЕРИИ**

400x730x320 мм, 37 кг, газ 12 кВт, 2 конфорки, настольная









**SLRG87****ПЛИТА ГАЗОВАЯ 700 СЕРИИ****ПЛИТА
ЭЛЕКТРИЧЕСКАЯ 700
СЕРИИ**

800x730x320 мм, 74 кг, газ 24 кВт, 4 конфорки, настольная



**SLRG127****ПЛИТА ГАЗОВАЯ 700 СЕРИИ****ПЛИТА
ЭЛЕКТРИЧЕСКАЯ 700
СЕРИИ**

1200x730x320 мм, 110 кг, газ 36 кВт, 6 конфорок, настольная



	SLRG470S ПЛИТА ЭЛЕКТРИЧЕСКАЯ 700 СЕРИИ	ПЛИТА ГАЗОВАЯ 700 СЕРИИ 400x730x900 мм, 56 кг, газ 12 кВт, 2 конфорки, на открытой подставке
	SLRG870S ПЛИТА ЭЛЕКТРИЧЕСКАЯ 700 СЕРИИ	ПЛИТА ГАЗОВАЯ 700 СЕРИИ 800x730x900 мм, 100 кг, газ 24 кВт, 4 конфорки, на открытой подставке
	SLRG1270S ПЛИТА ЭЛЕКТРИЧЕСКАЯ 700 СЕРИИ	ПЛИТА ГАЗОВАЯ 700 СЕРИИ 1200x730x900 мм, 154 кг, газ 36 кВт, 6 конфорок, на открытой подставке
	SLRG87FE ПЛИТА ЭЛЕКТРИЧЕСКАЯ 700 СЕРИИ	ПЛИТА ГАЗОВАЯ 700 СЕРИИ 800x730x900 мм, 143 кг, газ 24 кВт, 380 В, 4 конфорки, на электрическом духовом шкафу на 6 кВт
	SLRG127FECS ПЛИТА ЭЛЕКТРИЧЕСКАЯ 700 СЕРИИ	ПЛИТА ГАЗОВАЯ 700 СЕРИИ 1200x730x900 мм, 191 кг, газ 36 кВт, 380 В, 6 конфорок, на электрическом духовом шкафу на 6 кВт
	SLRG87FG ПЛИТА ЭЛЕКТРИЧЕСКАЯ 700 СЕРИИ	ПЛИТА ГАЗОВАЯ 700 СЕРИИ 800x730x900 мм, 134 кг, газ 24 кВт, 4 конфорки, на газовом духовом шкафу на 8 кВт
	SLRG127FGCS ПЛИТА ЭЛЕКТРИЧЕСКАЯ 700 СЕРИИ	ПЛИТА ГАЗОВАЯ 700 СЕРИИ 1200x730x900 мм, 181 кг, газ 36 кВт, 6 конфорок, на газовом духовом шкафу на 8 кВт
	SLRG127FG ПЛИТА ЭЛЕКТРИЧЕСКАЯ 700 СЕРИИ	ПЛИТА ГАЗОВАЯ 700 СЕРИИ 1200x730x900 мм, 182 кг, газ 36 кВт, 6 конфорок, на газовом духовом шкафу на 8 кВт

» Плиты вок газовые

	SLRWG670S ПЛИТА ЭЛЕКТРИЧЕСКАЯ 700 СЕРИИ	ПЛИТА ВОК ГАЗОВАЯ 700 СЕРИИ 600x730x900 мм, 60 кг, газ 10 кВт, 1 зона нагрева, на открытой подставке
	SLRWG67POS ПЛИТА ЭЛЕКТРИЧЕСКАЯ 700 СЕРИИ	ПЛИТА ВОК ГАЗОВАЯ 700 СЕРИИ 600x730x900 мм, 101 кг, газ 14 кВт, 1 зона нагрева, на открытой подставке

**SLRWG1070S****ПЛИТА ВОК ГАЗОВАЯ 700 СЕРИИ****ПЛИТА
ЭЛЕКТРИЧЕСКАЯ 700
СЕРИИ**

1000x730x900 мм, 60 кг, газ 20 кВт, 2 зоны нагрева, на открытой подставке

**SLRWG107POS****ПЛИТА ВОК ГАЗОВАЯ 700 СЕРИИ****ПЛИТА
ЭЛЕКТРИЧЕСКАЯ 700
СЕРИИ**

1000x730x900 мм, 101 кг, газ 28 кВт, 2 зоны нагрева, на открытой подставке

» Плиты со сплошной поверхностью газовые**SLRSTG87****ПЛИТА СО СПЛОШНОЙ ПОВЕРХНОСТЬЮ ГАЗОВАЯ 700 СЕРИИ****ПЛИТА
ЭЛЕКТРИЧЕСКАЯ 700
СЕРИИ**

800x730x320 мм, 93 кг, газ 9 кВт, 1 зона концентрического нагрева, настольная

**SLRSTG87R2SX****ПЛИТА СО СПЛОШНОЙ ПОВЕРХНОСТЬЮ ГАЗОВАЯ 700 СЕРИИ****ПЛИТА
ЭЛЕКТРИЧЕСКАЯ 700
СЕРИИ**

800x730x320 мм, 66 кг, газ 18 кВт, 1 зона концентрического нагрева + 2 горелки слева, настольная

**SLRSTG870S****ПЛИТА СО СПЛОШНОЙ ПОВЕРХНОСТЬЮ ГАЗОВАЯ 700 СЕРИИ****ПЛИТА
ЭЛЕКТРИЧЕСКАЯ 700
СЕРИИ**

800x730x900 мм, 118 кг, газ 9 кВт, 1 зона концентрического нагрева, на открытой подставке

**SLRSTG127R2SX0S****ПЛИТА СО СПЛОШНОЙ ПОВЕРХНОСТЬЮ ГАЗОВАЯ 700 СЕРИИ****ПЛИТА
ЭЛЕКТРИЧЕСКАЯ 700
СЕРИИ**

1200x730x900 мм, 171 кг, газ 15 кВт, 1 зона концентрического нагрева + 2 горелки слева, на открытой подставке

**SLRSTG127R2DX0S****ПЛИТА СО СПЛОШНОЙ ПОВЕРХНОСТЬЮ ГАЗОВАЯ 700 СЕРИИ****ПЛИТА
ЭЛЕКТРИЧЕСКАЯ 700
СЕРИИ**

1200x730x900 мм, 171 кг, газ 15 кВт, 1 зона концентрического нагрева + 2 горелки справа, на открытой подставке

**SLRSTG87R2SX0S****ПЛИТА СО СПЛОШНОЙ ПОВЕРХНОСТЬЮ ГАЗОВАЯ 700 СЕРИИ****ПЛИТА
ЭЛЕКТРИЧЕСКАЯ 700
СЕРИИ**

800x730x900 мм, 115 кг, газ 18 кВт, 1 зона концентрического нагрева + 2 горелки слева, на открытой подставке

**SLRSTG127R40S****ПЛИТА СО СПЛОШНОЙ ПОВЕРХНОСТЬЮ ГАЗОВАЯ 700 СЕРИИ****ПЛИТА
ЭЛЕКТРИЧЕСКАЯ 700
СЕРИИ**

1200x730x900 мм, 222 кг, газ 30 кВт, 1 зона концентрического нагрева по центру + 2 горелки слева + 2 горелки справа, на открытой подставке

**SLRSTG87FE****ПЛИТА СО СПЛОШНОЙ ПОВЕРХНОСТЬЮ ГАЗОВАЯ 700 СЕРИИ****ПЛИТА
ЭЛЕКТРИЧЕСКАЯ 700
СЕРИИ**

800x730x900 мм, 162 кг, газ 9 кВт, 380 В, 1 зона концентрического нагрева, на электрическом духовом шкафу на 6 кВт













	SLRSTG127R4FE ПЛИТА ЭЛЕКТРИЧЕСКАЯ 700 СЕРИИ	ПЛИТА СО СПЛОШНОЙ ПОВЕРХНОСТЬЮ ГАЗОВАЯ 700 СЕРИИ 1200x730x900 мм, 219 кг, газ 28 кВт, 380 В, 1 зона концентрического нагрева по центру + 2 горелки слева + 2 горелки справа, на электрическом духовом шкафу на 6 кВт
	SLRSTG87FG ПЛИТА ЭЛЕКТРИЧЕСКАЯ 700 СЕРИИ	ПЛИТА СО СПЛОШНОЙ ПОВЕРХНОСТЬЮ ГАЗОВАЯ 700 СЕРИИ 800x730x900 мм, 154 кг, газ 17 кВт, 1 зона концентрического нагрева, на газовом духовом шкафу на 8 кВт
	SLRSTG87R2SXFG ПЛИТА ЭЛЕКТРИЧЕСКАЯ 700 СЕРИИ	ПЛИТА СО СПЛОШНОЙ ПОВЕРХНОСТЬЮ ГАЗОВАЯ 700 СЕРИИ 1200x730x900 мм, 204 кг, газ 29 кВт, 1 зона концентрического нагрева + 2 горелки слева, на газовом духовом шкафу на 8 кВт
	SLRSTG127R2FG ПЛИТА ЭЛЕКТРИЧЕСКАЯ 700 СЕРИИ	ПЛИТА СО СПЛОШНОЙ ПОВЕРХНОСТЬЮ ГАЗОВАЯ 700 СЕРИИ 800x730x900 мм, 163 кг, газ 18 кВт, 1 зона концентрического нагрева + 2 горелки слева, на газовом духовом шкафу на 8 кВт
	SLRSTG127R4FG ПЛИТА ЭЛЕКТРИЧЕСКАЯ 700 СЕРИИ	ПЛИТА СО СПЛОШНОЙ ПОВЕРХНОСТЬЮ ГАЗОВАЯ 700 СЕРИИ 1200x730x900 мм, 204 кг, газ 28 кВт, 1 зона концентрического нагрева по центру + 2 горелки слева + 2 горелки справа, на газовом духовом шкафу на 8 кВт

» Поверхности жарочные газовые

	SLFTG47L ПЛИТА ЭЛЕКТРИЧЕСКАЯ 700 СЕРИИ	ПОВЕРХНОСТЬ ЖАРОЧНАЯ ГАЗОВАЯ 700 СЕРИИ 400x730x320 мм, 49 кг, газ 6 кВт, гладкая, настольная
	SLFTG47CLT ПЛИТА ЭЛЕКТРИЧЕСКАЯ 700 СЕРИИ	ПОВЕРХНОСТЬ ЖАРОЧНАЯ ГАЗОВАЯ 700 СЕРИИ 400x730x320 мм, 49 кг, газ 7 кВт, гладкая хром, настольная, термостат
	SLFTG47R ПЛИТА ЭЛЕКТРИЧЕСКАЯ 700 СЕРИИ	ПОВЕРХНОСТЬ ЖАРОЧНАЯ ГАЗОВАЯ 700 СЕРИИ 400x730x320 мм, 49 кг, газ 6 кВт, рифленая, настольная
	SLFTG47CRT ПЛИТА ЭЛЕКТРИЧЕСКАЯ 700 СЕРИИ	ПОВЕРХНОСТЬ ЖАРОЧНАЯ ГАЗОВАЯ 700 СЕРИИ 400x730x320 мм, 49 кг, газ 7 кВт, рифленая хром, настольная, термостат
	SLFTG87L ПЛИТА ЭЛЕКТРИЧЕСКАЯ 700 СЕРИИ	ПОВЕРХНОСТЬ ЖАРОЧНАЯ ГАЗОВАЯ 700 СЕРИИ 800x730x320 мм, 94 кг, газ 12 кВт, гладкая, настольная



	SLFTG87CLT ПЛИТА ЭЛЕКТРИЧЕСКАЯ 700 СЕРИИ	ПОВЕРХНОСТЬ ЖАРОЧНАЯ ГАЗОВАЯ 700 СЕРИИ 800x730x320 мм, 94 кг, газ 14 кВт, гладкая хром, настольная, термостат
	SLFTG87R ПЛИТА ЭЛЕКТРИЧЕСКАЯ 700 СЕРИИ	ПОВЕРХНОСТЬ ЖАРОЧНАЯ ГАЗОВАЯ 700 СЕРИИ 800x730x320 мм, 94 кг, газ 12 кВт, рифленая, настольная
	SLFTG87LR ПЛИТА ЭЛЕКТРИЧЕСКАЯ 700 СЕРИИ	ПОВЕРХНОСТЬ ЖАРОЧНАЯ ГАЗОВАЯ 700 СЕРИИ 800x730x320 мм, 94 кг, газ 12 кВт, 1/3 рифленая, 2/3 гладкая, настольная
	SLFTG87CLRT ПЛИТА ЭЛЕКТРИЧЕСКАЯ 700 СЕРИИ	ПОВЕРХНОСТЬ ЖАРОЧНАЯ ГАЗОВАЯ 700 СЕРИИ 800x730x320 мм, 94 кг, газ 14 кВт, 1/3 рифленая хром, 2/3 гладкая хром, настольная, термостат
	SLFTG47LOS ПЛИТА ЭЛЕКТРИЧЕСКАЯ 700 СЕРИИ	ПОВЕРХНОСТЬ ЖАРОЧНАЯ ГАЗОВАЯ 700 СЕРИИ 400x730x900 мм, 69 кг, газ 6 кВт, гладкая, настольная, на открытой подставке
	SLFTG47CLTOS ПЛИТА ЭЛЕКТРИЧЕСКАЯ 700 СЕРИИ	ПОВЕРХНОСТЬ ЖАРОЧНАЯ ГАЗОВАЯ 700 СЕРИИ 400x730x900 мм, 69 кг, газ 7 кВт, гладкая хром, настольная, термостат, на открытой подставке
	SLFTG47ROS ПЛИТА ЭЛЕКТРИЧЕСКАЯ 700 СЕРИИ	ПОВЕРХНОСТЬ ЖАРОЧНАЯ ГАЗОВАЯ 700 СЕРИИ 400x730x900 мм, 69 кг, газ 6 кВт, рифленая, настольная, на открытой подставке
	SLFTG47CRTOS ПЛИТА ЭЛЕКТРИЧЕСКАЯ 700 СЕРИИ	ПОВЕРХНОСТЬ ЖАРОЧНАЯ ГАЗОВАЯ 700 СЕРИИ 400x730x900 мм, 69 кг, газ 7 кВт, рифленая хром, настольная, термостат, на открытой подставке
	SLFTG87LOS ПЛИТА ЭЛЕКТРИЧЕСКАЯ 700 СЕРИИ	ПОВЕРХНОСТЬ ЖАРОЧНАЯ ГАЗОВАЯ 700 СЕРИИ 800x730x900 мм, 114 кг, газ 12 кВт, гладкая, настольная, на открытой подставке
	SLFTG87CLTOS ПЛИТА ЭЛЕКТРИЧЕСКАЯ 700 СЕРИИ	ПОВЕРХНОСТЬ ЖАРОЧНАЯ ГАЗОВАЯ 700 СЕРИИ 800x730x900 мм, 114 кг, газ 14 кВт, гладкая хром, настольная, термостат, на открытой подставке






	<p>SLFTG87ROS</p> <p>ПЛИТА ЭЛЕКТРИЧЕСКАЯ 700 СЕРИИ</p>	<p>ПОВЕРХНОСТЬ ЖАРОЧНАЯ ГАЗОВАЯ 700 СЕРИИ</p> <p>800x730x900 мм, 114 кг, газ 12 кВт, рифленая, настольная, на открытой подставке</p>
	<p>SLFTG87LR0S</p> <p>ПЛИТА ЭЛЕКТРИЧЕСКАЯ 700 СЕРИИ</p>	<p>ПОВЕРХНОСТЬ ЖАРОЧНАЯ ГАЗОВАЯ 700 СЕРИИ</p> <p>800x730x900 мм, 114 кг, газ 12 кВт, 1/3 рифленая, 2/3 гладкая, настольная, на открытой подставке</p>
	<p>SLFTG87CLRT0S</p> <p>ПЛИТА ЭЛЕКТРИЧЕСКАЯ 700 СЕРИИ</p>	<p>ПОВЕРХНОСТЬ ЖАРОЧНАЯ ГАЗОВАЯ 700 СЕРИИ</p> <p>800x730x900 мм, 114 кг, газ 14 кВт, 1/3 рифленая хром, 2/3 гладкая хром, настольная, термостат, на открытой подставке</p>

» Макароноварки газовые

	<p>SLPCG47CS</p> <p>ПЛИТА ЭЛЕКТРИЧЕСКАЯ 700 СЕРИИ</p>	<p>МАКАРОНОВАРКА ГАЗОВАЯ 700 СЕРИИ</p> <p>400x730x900 мм, 66 кг, газ 10,5 кВт, 1 ванна на 28 литров, на закрытой подставке</p>
	<p>SLPCG47CS</p> <p>ПЛИТА ЭЛЕКТРИЧЕСКАЯ 700 СЕРИИ</p>	<p>МАКАРОНОВАРКА ГАЗОВАЯ 700 СЕРИИ</p> <p>600x730x900 мм, 88 кг, газ 14 кВт, 1 ванна на 42 литра, на закрытой подставке</p>
	<p>SLPCG87CS</p> <p>ПЛИТА ЭЛЕКТРИЧЕСКАЯ 700 СЕРИИ</p>	<p>МАКАРОНОВАРКА ГАЗОВАЯ 700 СЕРИИ</p> <p>800x730x900 мм, 117 кг, газ 21 кВт, 2 ванны по 28 литров, на закрытой подставке</p>

» Аксессуары для макароноварок газовых

	<p>SLSXPCL13</p> <p>ПЛИТА ЭЛЕКТРИЧЕСКАЯ 700 СЕРИИ</p>	<p>КОРЗИНА ДЛЯ МАКАРОНОВАРКИ</p> <p>290x160x200 мм, нерж сталь, GN1/3, для 700 и 900 серии, с боковым держателем</p>
	<p>SLSIXPCKF13</p> <p>ПЛИТА ЭЛЕКТРИЧЕСКАЯ 700 СЕРИИ</p>	<p>КОРЗИНА ДЛЯ МАКАРОНОВАРКИ</p> <p>комплект из 2х корзин 1/3</p>
	<p>SLSXPFC13</p> <p>ПЛИТА ЭЛЕКТРИЧЕСКАЯ 700 СЕРИИ</p>	<p>КОРЗИНА ДЛЯ МАКАРОНОВАРКИ</p> <p>290x160x200 мм, нерж сталь, GN1/3, подходит только для модулей L600мм, для 700 и 900 серии</p>

**SLSXPCF16****КОРЗИНА ДЛЯ МАКАРОНОВАРКИ****ПЛИТА
ЭЛЕКТРИЧЕСКАЯ 700
СЕРИИ**

комплект из 2х корзин 1/6

**SLSXPC3MP****КОРЗИНА ДЛЯ МАКАРОНОВАРКИ****ПЛИТА
ЭЛЕКТРИЧЕСКАЯ 700
СЕРИИ**

комплект из 3х корзин 1/9

**SLSXPCС7****КРЫШКА ДЛЯ МАКАРОНОВАРКИ****ПЛИТА
ЭЛЕКТРИЧЕСКАЯ 700
СЕРИИ**

крышка для корзины для макаронотварки, для 700 серии

» Фритюрницы газовые**SLFRIG47S10CS****ФРИТЮРНИЦА ГАЗОВАЯ 700 СЕРИИ****ПЛИТА
ЭЛЕКТРИЧЕСКАЯ 700
СЕРИИ**

400x730x900 мм, 41 кг, газ 10 кВт, 1 ванна на 10 литров, на закрытой подставке

**SLFRIG47S15CS****ФРИТЮРНИЦА ГАЗОВАЯ 700 СЕРИИ****ПЛИТА
ЭЛЕКТРИЧЕСКАЯ 700
СЕРИИ**

400x730x900 мм, 72 кг, газ 14 кВт, 1 ванна на 15 литров, на закрытой подставке

**SLFRIG67D20CS****ФРИТЮРНИЦА ГАЗОВАЯ 700 СЕРИИ****ПЛИТА
ЭЛЕКТРИЧЕСКАЯ 700
СЕРИИ**

600x730x900 мм, 90 кг, газ 20 кВт, 2 ванны по 10 литров, на закрытой подставке

**SLFRIG87D30CS****ФРИТЮРНИЦА ГАЗОВАЯ 700 СЕРИИ****ПЛИТА
ЭЛЕКТРИЧЕСКАЯ 700
СЕРИИ**

800x730x900 мм, газ 28 кВт, 2 ванны по 15 литров, на закрытой подставке

» Аксессуары для фритюрниц газовых**SLECF15M****КОРЗИНА ДЛЯ ФРИТЮРНИЦЫ****ПЛИТА
ЭЛЕКТРИЧЕСКАЯ 700
СЕРИИ**

110x360x120 мм, 7,5 литров, нерж сталь AISI 304, для 700 серии

» Сковороды опрокидываемые газовые**SLBPG87MSS****СКОВОРОДА ОПРОКИДЫВАЕМАЯ ГАЗОВАЯ 700 СЕРИИ****ПЛИТА
ЭЛЕКТРИЧЕСКАЯ 700
СЕРИИ**

800x730x900 мм, 135 кг, газ 14 кВт, 60 литров, ручное опрокидывание

**SLBPG87MI****СКОВОРОДА ОПОКИДЫВАЕМАЯ ГАЗОВАЯ 700 СЕРИИ****ПЛИТА
ЭЛЕКТРИЧЕСКАЯ 700
СЕРИИ**

800x730x900 мм, 135 кг, газ 14 кВт, 60 литров, ручное опрокидывание

» Котлы газовые**SLKG67D50****КОТЕЛ ГАЗОВЫЙ 700 СЕРИИ****ПЛИТА
ЭЛЕКТРИЧЕСКАЯ 700
СЕРИИ**

600x730x900 мм, 106 кг, газ 10,5 кВт, 220 В, 50 литров, прямой нагрев

**SLKG67I50****КОТЕЛ ГАЗОВЫЙ 700 СЕРИИ****ПЛИТА
ЭЛЕКТРИЧЕСКАЯ 700
СЕРИИ**

600x730x900 мм, 132 кг, газ 10,5 кВт, 220 В, 50 литров, не прямой нагрев

**SLKG87D80****КОТЕЛ ГАЗОВЫЙ 700 СЕРИИ****ПЛИТА
ЭЛЕКТРИЧЕСКАЯ 700
СЕРИИ**

800x730x900 мм, 126 кг, газ 17 кВт, 220 В, 80 литров, прямой нагрев

**SLKG87I80****КОТЕЛ ГАЗОВЫЙ 700 СЕРИИ****ПЛИТА
ЭЛЕКТРИЧЕСКАЯ 700
СЕРИИ**

800x730x900 мм, 152 кг, газ 17 кВт, 220 В, 80 литров, не прямой нагрев

» Грили лавовые газовые**SLLGG47****ГРИЛЬ ЛАВОВЫЙ ГАЗОВЫЙ 700 СЕРИИ****ПЛИТА
ЭЛЕКТРИЧЕСКАЯ 700
СЕРИИ**

400x730x320 мм, 53 кг, газ 10 кВт, настольный

**SLLGG87****ГРИЛЬ ЛАВОВЫЙ ГАЗОВЫЙ 700 СЕРИИ****ПЛИТА
ЭЛЕКТРИЧЕСКАЯ 700
СЕРИИ**

800x730x320 мм, 106 кг, газ 20 кВт, настольный

**SLLGG470S****ГРИЛЬ ЛАВОВЫЙ ГАЗОВЫЙ 700 СЕРИИ****ПЛИТА
ЭЛЕКТРИЧЕСКАЯ 700
СЕРИИ**










400x730x900 мм, 80 кг, газ 10 кВт, на открытой подставке

**SLLGG870S****ГРИЛЬ ЛАВОВЫЙ ГАЗОВЫЙ 700 СЕРИИ****ПЛИТА
ЭЛЕКТРИЧЕСКАЯ 700
СЕРИИ**

800x730x900 мм, 160 кг, газ 20 кВт, на открытой подставке



» Поверхности рабочие

	SLWT27	ВСТАВКА РАБОЧАЯ 700 СЕРИИ
	ПЛИТА ЭЛЕКТРИЧЕСКАЯ 700 СЕРИИ	200x730x320 мм, 15 кг, настольная
	SLWT47	ВСТАВКА РАБОЧАЯ 700 СЕРИИ
	ПЛИТА ЭЛЕКТРИЧЕСКАЯ 700 СЕРИИ	400x730x320 мм, 22 кг, настольная
	SLWT67	ВСТАВКА РАБОЧАЯ 700 СЕРИИ
	ПЛИТА ЭЛЕКТРИЧЕСКАЯ 700 СЕРИИ	600x730x320 мм, 30 кг, настольная
	SLWT87	ВСТАВКА РАБОЧАЯ 700 СЕРИИ
	ПЛИТА ЭЛЕКТРИЧЕСКАЯ 700 СЕРИИ	800x730x320 мм, 36 кг, настольная
	SLWT270S	ВСТАВКА РАБОЧАЯ 700 СЕРИИ
	ПЛИТА ЭЛЕКТРИЧЕСКАЯ 700 СЕРИИ	200x730x900 мм, 36 кг, на открытой подставке
	SLWT470S	ВСТАВКА РАБОЧАЯ 700 СЕРИИ
	ПЛИТА ЭЛЕКТРИЧЕСКАЯ 700 СЕРИИ	400x730x900 мм, 39 кг, на открытой подставке
	SLWT670S	ВСТАВКА РАБОЧАЯ 700 СЕРИИ
	ПЛИТА ЭЛЕКТРИЧЕСКАЯ 700 СЕРИИ	600x730x900 мм, 50 кг, на открытой подставке
	SLWT870S	ВСТАВКА РАБОЧАЯ 700 СЕРИИ
	ПЛИТА ЭЛЕКТРИЧЕСКАЯ 700 СЕРИИ	800x730x900 мм, 61 кг, на открытой подставке
	SLWT47D	ВСТАВКА РАБОЧАЯ 700 СЕРИИ
	ПЛИТА ЭЛЕКТРИЧЕСКАЯ 700 СЕРИИ	400x730x320 мм, 34 кг, настольная, 1 кассета, 1 ящик
	SLWT67D	ВСТАВКА РАБОЧАЯ 700 СЕРИИ
	ПЛИТА ЭЛЕКТРИЧЕСКАЯ 700 СЕРИИ	600x730x320 мм, 41 кг, настольная, 1 кассета, 1 ящик



	SLWT87D ПЛИТА ЭЛЕКТРИЧЕСКАЯ 700 СЕРИИ	ВСТАВКА РАБОЧАЯ 700 СЕРИИ 800x730x320 мм, 48 кг, настольная, 2 кассеты, 2 ящика
	SLWT47DOS ПЛИТА ЭЛЕКТРИЧЕСКАЯ 700 СЕРИИ	ВСТАВКА РАБОЧАЯ 700 СЕРИИ 400x730x900 мм, 51 кг, на открытой подставке, 1 кассета, 1 ящик
	SLWT67DOS ПЛИТА ЭЛЕКТРИЧЕСКАЯ 700 СЕРИИ	ВСТАВКА РАБОЧАЯ 700 СЕРИИ 600x730x900 мм, 66 кг, на открытой подставке, 1 кассета, 1 ящик
	SLWT87DOS ПЛИТА ЭЛЕКТРИЧЕСКАЯ 700 СЕРИИ	ВСТАВКА РАБОЧАЯ 700 СЕРИИ 800x730x900 мм, 81 кг, на открытой подставке, 2 кассеты, 2 ящика

» Подставки



	SLAB27 ПЛИТА ЭЛЕКТРИЧЕСКАЯ 700 СЕРИИ	ПОДСТАВКА НЕЙТРАЛЬНАЯ 700 СЕРИИ 200x665x620 мм, 15 кг, открытая
	SLAB47 ПЛИТА ЭЛЕКТРИЧЕСКАЯ 700 СЕРИИ	ПОДСТАВКА НЕЙТРАЛЬНАЯ 700 СЕРИИ 400x665x620 мм, 23 кг, открытая
	SLAB67 ПЛИТА ЭЛЕКТРИЧЕСКАЯ 700 СЕРИИ	ПОДСТАВКА НЕЙТРАЛЬНАЯ 700 СЕРИИ 600x665x620 мм, 30 кг, открытая
	SLAB87 ПЛИТА ЭЛЕКТРИЧЕСКАЯ 700 СЕРИИ	ПОДСТАВКА НЕЙТРАЛЬНАЯ 700 СЕРИИ 800x665x620 мм, 35 кг, открытая
	SLAB127 ПЛИТА ЭЛЕКТРИЧЕСКАЯ 700 СЕРИИ	ПОДСТАВКА НЕЙТРАЛЬНАЯ 700 СЕРИИ 1200x665x620 мм, 46 кг, открытая



» Аксессуары для нейтральных элементов

	SLNX7CAM	КОЛОНКА ВОДЯНАЯ	
	ПЛИТА ЭЛЕКТРИЧЕСКАЯ 700 СЕРИИ		H720 мм, нерж сталь AISI 304, для 700 серии
	SLKBV4	ДВЕРИ ДЛЯ МОДУЛЕЙ	
	ПЛИТА ЭЛЕКТРИЧЕСКАЯ 700 СЕРИИ		L400
	SLKBV6	ДВЕРИ ДЛЯ МОДУЛЕЙ	
	ПЛИТА ЭЛЕКТРИЧЕСКАЯ 700 СЕРИИ		L600

» Подставки охлаждаемые

	SLBR711	ПОДСТАВКА ОХЛАЖДАЕМАЯ 700 СЕРИИ	
	ПЛИТА ЭЛЕКТРИЧЕСКАЯ 700 СЕРИИ		1200x630x610 мм, 0,109 кВт, 220 В, -2/+8 °С, GN 1/1, 2 двери
	SLBR711	ПОДСТАВКА ОХЛАЖДАЕМАЯ 700 СЕРИИ	
	ПЛИТА ЭЛЕКТРИЧЕСКАЯ 700 СЕРИИ		1600x630x610 мм, 0,109 кВт, 220 В, -2/+8 °С, GN 1/1, 3 двери
	SLBF711	ПОДСТАВКА МОРОЗИЛЬНАЯ 700 СЕРИИ	
	ПЛИТА ЭЛЕКТРИЧЕСКАЯ 700 СЕРИИ		1200x630x610 мм, 0,109 кВт, 220 В, -15/-20 °С, GN 1/1, 2 двери
	SLBF711	ПОДСТАВКА МОРОЗИЛЬНАЯ 700 СЕРИИ	
	ПЛИТА ЭЛЕКТРИЧЕСКАЯ 700 СЕРИИ		1600x630x610 мм, 0,109 кВт, 220 В, -15/-20 °С, GN 1/1, 3 двери

»









03.4

Тепловая линия **ASL 900**







» Плиты электрические

	SLRE49 ПЛИТА ЭЛЕКТРИЧЕСКАЯ 900 СЕРИИ	ПЛИТА ЭЛЕКТРИЧЕСКАЯ 900 СЕРИИ 400x900x320 мм, 32 кг, 8 кВт, 380 В, 2 конфорки 220x220 мм, настольная
	SLRE89 ПЛИТА ЭЛЕКТРИЧЕСКАЯ 900 СЕРИИ	ПЛИТА ЭЛЕКТРИЧЕСКАЯ 900 СЕРИИ 800x900x320 мм, 50 кг, 16 кВт, 380 В, 4 конфорки 220x220 мм, настольная
	SLRE490S ПЛИТА ЭЛЕКТРИЧЕСКАЯ 900 СЕРИИ	ПЛИТА ЭЛЕКТРИЧЕСКАЯ 900 СЕРИИ 400x900x900 мм, 53 кг, 8 кВт, 380 В, 2 конфорки 220x220 мм, на открытой подставке
	SLRE890S ПЛИТА ЭЛЕКТРИЧЕСКАЯ 900 СЕРИИ	ПЛИТА ЭЛЕКТРИЧЕСКАЯ 900 СЕРИИ 800x900x900 мм, 75 кг, 16 кВт, 380 В, 4 конфорки 220x220 мм., на открытой подставке
	SLRE89FE ПЛИТА ЭЛЕКТРИЧЕСКАЯ 900 СЕРИИ	ПЛИТА ЭЛЕКТРИЧЕСКАЯ 900 СЕРИИ 800x900x900 мм, 120 кг, 22 кВт, 380 В, 4 конфорки 220x220 мм, на электрическом духовом шкафу на 6 кВт

» Плиты индукционные

	SLRI49 ПЛИТА ЭЛЕКТРИЧЕСКАЯ 900 СЕРИИ	ПЛИТА ИНДУКЦИОННАЯ 900 СЕРИИ 400x900x320 мм, 37 кг, 10 кВт, 380 В, 2 зоны нагрева Ø 230 мм, настольная
	SLRI89 ПЛИТА ЭЛЕКТРИЧЕСКАЯ 900 СЕРИИ	ПЛИТА ИНДУКЦИОННАЯ 900 СЕРИИ 800x900x320 мм, 58 кг, 20 кВт, 380 В, 4 зоны нагрева Ø 230 мм, настольная
	SLRI490S ПЛИТА ЭЛЕКТРИЧЕСКАЯ 900 СЕРИИ	ПЛИТА ИНДУКЦИОННАЯ 900 СЕРИИ 400x900x900 мм, 55 кг, 10 кВт, 380 В, 2 зоны нагрева Ø 230 мм, на открытой подставке
	SLRI890S ПЛИТА ЭЛЕКТРИЧЕСКАЯ 900 СЕРИИ	ПЛИТА ИНДУКЦИОННАЯ 900 СЕРИИ 800x900x900 мм, 85 кг, 22 кВт, 380 В, 4 зоны нагрева Ø 230 мм, на открытой подставке



	SLRI49FC ПЛИТА ЭЛЕКТРИЧЕСКАЯ 900 СЕРИИ	ПЛИТА ИНДУКЦИОННАЯ 900 СЕРИИ 400x900x320 мм, 37 кг, 14 кВт, 380 В, 2 зоны нагрева, полное покрытие, настольная
	SLRI89FC ПЛИТА ЭЛЕКТРИЧЕСКАЯ 900 СЕРИИ	ПЛИТА ИНДУКЦИОННАЯ 900 СЕРИИ 800x900x320 мм, 58 кг, 28 кВт, 380 В, 4 зоны нагрева, полное покрытие, настольная
	SLRI49FCOS ПЛИТА ЭЛЕКТРИЧЕСКАЯ 900 СЕРИИ	ПЛИТА ИНДУКЦИОННАЯ 900 СЕРИИ 400x900x900 мм, 55 кг, 14 кВт, 380 В, 2 зоны нагрева, полное покрытие, на открытой подставке
	SLRI89FCOS ПЛИТА ЭЛЕКТРИЧЕСКАЯ 900 СЕРИИ	ПЛИТА ИНДУКЦИОННАЯ 900 СЕРИИ 800x900x900 мм, 85 кг, 28 кВт, 380 В, 4 зоны нагрева, полное покрытие, на открытой подставке
	SLRW49 ПЛИТА ЭЛЕКТРИЧЕСКАЯ 900 СЕРИИ	ПЛИТА ВОК ИНДУКЦИОННАЯ 900 СЕРИИ 400x900x320 мм, 35 кг, 5 кВт, 380 В, 1 зона нагрева Ø 300 мм, настольная
	SLRW49OS ПЛИТА ЭЛЕКТРИЧЕСКАЯ 900 СЕРИИ	ПЛИТА ВОК ИНДУКЦИОННАЯ 900 СЕРИИ 400x900x900 мм, 50 кг, 5 кВт, 380 В, 1 зона нагрева Ø 300 мм, на открытой подставке

» Плиты со сплошной поверхностью электрические

	SLRSTE49 ПЛИТА ЭЛЕКТРИЧЕСКАЯ 900 СЕРИИ	ПЛИТА СО СПЛОШНОЙ ПОВЕРХНОСТЬЮ ЭЛЕКТРИЧЕСКАЯ 900 СЕРИИ 400x900x320 мм, 55 кг, 8 кВт, 2 зоны нагрева, настольная
	SLRSTE49OS ПЛИТА ЭЛЕКТРИЧЕСКАЯ 900 СЕРИИ	ПЛИТА СО СПЛОШНОЙ ПОВЕРХНОСТЬЮ ЭЛЕКТРИЧЕСКАЯ 900 СЕРИИ 400x900x900 мм, 118 кг, 16 кВт, 2 зоны нагрева, на открытой подставке
	SLRSTE89 ПЛИТА ЭЛЕКТРИЧЕСКАЯ 900 СЕРИИ	ПЛИТА СО СПЛОШНОЙ ПОВЕРХНОСТЬЮ ЭЛЕКТРИЧЕСКАЯ 900 СЕРИИ 800x900x320 мм, 55 кг, 8 кВт, 4 зоны нагрева, настольная
	SLRSTE89OS ПЛИТА ЭЛЕКТРИЧЕСКАЯ 900 СЕРИИ	ПЛИТА СО СПЛОШНОЙ ПОВЕРХНОСТЬЮ ЭЛЕКТРИЧЕСКАЯ 900 СЕРИИ 800x900x900 мм, 118 кг, 16 кВт, 4 зоны нагрева, на открытой подставке

**SLRSTE89FE****ПЛИТА СО СПЛОШНОЙ ПОВЕРХНОСТЬЮ ЭЛЕКТРИЧЕСКАЯ 900 СЕРИИ****ПЛИТА
ЭЛЕКТРИЧЕСКАЯ 900
СЕРИИ**

800x900x900 мм, 154 кг, 22 кВт, 380 В, 4 зоны нагрева, на электрическом духовом шкафу на 6 кВт








» Поверхности жарочные электрические

	SLFTE49L	ПОВЕРХНОСТЬ ЖАРОЧНАЯ ЭЛЕКТРИЧЕСКАЯ 900 СЕРИИ
	ПЛИТА ЭЛЕКТРИЧЕСКАЯ 900 СЕРИИ	400x900x320 мм, 55 кг, 7кВт, 380 В, гладкая, настольная
	SLFTE49CL	ПОВЕРХНОСТЬ ЖАРОЧНАЯ ЭЛЕКТРИЧЕСКАЯ 900 СЕРИИ
	ПЛИТА ЭЛЕКТРИЧЕСКАЯ 900 СЕРИИ	400x900x320 мм, 55 кг, 7 кВт, 380 В, гладкая хром, настольная
	SLFTE49R	ПОВЕРХНОСТЬ ЖАРОЧНАЯ ЭЛЕКТРИЧЕСКАЯ 900 СЕРИИ
	ПЛИТА ЭЛЕКТРИЧЕСКАЯ 900 СЕРИИ	400x900x320 мм, 55 кг, 7 кВт, 380 В, рифленая, настольная
	SLFTE49CR	ПОВЕРХНОСТЬ ЖАРОЧНАЯ ЭЛЕКТРИЧЕСКАЯ 900 СЕРИИ
	ПЛИТА ЭЛЕКТРИЧЕСКАЯ 900 СЕРИИ	400x900x320 мм, 55 кг, 7 кВт, 380 В, рифленая хром, настольная
	SLFTE69L	ПОВЕРХНОСТЬ ЖАРОЧНАЯ ЭЛЕКТРИЧЕСКАЯ 900 СЕРИИ
	ПЛИТА ЭЛЕКТРИЧЕСКАЯ 900 СЕРИИ	600x900x320 мм, 11 кВт, 380 В, гладкая, настольная
	SLFTE69CL	ПОВЕРХНОСТЬ ЖАРОЧНАЯ ЭЛЕКТРИЧЕСКАЯ 900 СЕРИИ
	ПЛИТА ЭЛЕКТРИЧЕСКАЯ 900 СЕРИИ	600x900x320 мм, 11 кВт, 380 В, гладкая хром, настольная
	SLFTE69LR	ПОВЕРХНОСТЬ ЖАРОЧНАЯ ЭЛЕКТРИЧЕСКАЯ 900 СЕРИИ
	ПЛИТА ЭЛЕКТРИЧЕСКАЯ 900 СЕРИИ	600x900x320 мм, 11 кВт, 380 В, 1/3 рифленая, 2/3 гладкая, настольная
	SLFTE69CLR	ПОВЕРХНОСТЬ ЖАРОЧНАЯ ЭЛЕКТРИЧЕСКАЯ 900 СЕРИИ
	ПЛИТА ЭЛЕКТРИЧЕСКАЯ 900 СЕРИИ	600x900x320 мм, 11 кВт, 380 В, 1/3 рифленая хром, 2/3 гладкая хром, настольная
	SLFTE89L	ПОВЕРХНОСТЬ ЖАРОЧНАЯ ЭЛЕКТРИЧЕСКАЯ 900 СЕРИИ
	ПЛИТА ЭЛЕКТРИЧЕСКАЯ 900 СЕРИИ	800x900x320 мм, 90 кг, 14 кВт, 380 В, гладкая, настольная



	SLFTE89CL	ПОВЕРХНОСТЬ ЖАРОЧНАЯ ЭЛЕКТРИЧЕСКАЯ 900 СЕРИИ
	ПЛИТА ЭЛЕКТРИЧЕСКАЯ 900 СЕРИИ	800x900x320 мм, 90 кг, 14 кВт, 380 В, гладкая хром, настольная
	SLFTE89R	ПОВЕРХНОСТЬ ЖАРОЧНАЯ ЭЛЕКТРИЧЕСКАЯ 900 СЕРИИ
	ПЛИТА ЭЛЕКТРИЧЕСКАЯ 900 СЕРИИ	800x900x320 мм, 90 кг, 14 кВт, 380 В, рифленая, настольная
	SLFTE89LR	ПОВЕРХНОСТЬ ЖАРОЧНАЯ ЭЛЕКТРИЧЕСКАЯ 900 СЕРИИ
	ПЛИТА ЭЛЕКТРИЧЕСКАЯ 900 СЕРИИ	800x900x320 мм, 90 кг, 14 кВт, 380 В, 1/3 рифленая, 2/3 гладкая, настольная
	SLFTE89CLR	ПОВЕРХНОСТЬ ЖАРОЧНАЯ ЭЛЕКТРИЧЕСКАЯ 900 СЕРИИ
	ПЛИТА ЭЛЕКТРИЧЕСКАЯ 900 СЕРИИ	800x900x320 мм, 90 кг, 14 кВт, 380 В, 1/3 рифленая хром, 2/3 гладкая хром, настольная
	SLFTE49LOS	ПОВЕРХНОСТЬ ЖАРОЧНАЯ ЭЛЕКТРИЧЕСКАЯ 900 СЕРИИ
	ПЛИТА ЭЛЕКТРИЧЕСКАЯ 900 СЕРИИ	400x900x900 мм, 69 кг, 7 кВт, 380 В, гладкая, на открытой подставке
	SLFTE49CLOS	ПОВЕРХНОСТЬ ЖАРОЧНАЯ ЭЛЕКТРИЧЕСКАЯ 900 СЕРИИ
	ПЛИТА ЭЛЕКТРИЧЕСКАЯ 900 СЕРИИ	400x900x900 мм, 69 кг, 7 кВт, 380 В, гладкая хром, на открытой подставке
	SLFTE49ROS	ПОВЕРХНОСТЬ ЖАРОЧНАЯ ЭЛЕКТРИЧЕСКАЯ 900 СЕРИИ
	ПЛИТА ЭЛЕКТРИЧЕСКАЯ 900 СЕРИИ	400x900x900 мм, 69 кг, 7 кВт, 380 В, рифленая, на открытой подставке
	SLFTE49CROS	ПОВЕРХНОСТЬ ЖАРОЧНАЯ ЭЛЕКТРИЧЕСКАЯ 900 СЕРИИ
	ПЛИТА ЭЛЕКТРИЧЕСКАЯ 900 СЕРИИ	400x900x900 мм, 69 кг, 7 кВт, 380 В, рифленая хром, на открытой подставке
	SLFTE69LOS	ПОВЕРХНОСТЬ ЖАРОЧНАЯ ЭЛЕКТРИЧЕСКАЯ 900 СЕРИИ
	ПЛИТА ЭЛЕКТРИЧЕСКАЯ 900 СЕРИИ	600x900x900 мм, 11 кВт, 380 В, гладкая, на открытой подставке
	SLFTE69CLOS	ПОВЕРХНОСТЬ ЖАРОЧНАЯ ЭЛЕКТРИЧЕСКАЯ 900 СЕРИИ
	ПЛИТА ЭЛЕКТРИЧЕСКАЯ 900 СЕРИИ	600x900x900 мм, 11 кВт, 380 В, гладкая хром, на открытой подставке









	SLFTE69LROS ПЛИТА ЭЛЕКТРИЧЕСКАЯ 900 СЕРИИ	ПОВЕРХНОСТЬ ЖАРОЧНАЯ ЭЛЕКТРИЧЕСКАЯ 900 СЕРИИ 600x900x900 мм, 11 кВт, 380 В, 1/3 рифленая, 2/3 гладкая, на открытой подставке
	SLFTE69CLROS ПЛИТА ЭЛЕКТРИЧЕСКАЯ 900 СЕРИИ	ПОВЕРХНОСТЬ ЖАРОЧНАЯ ЭЛЕКТРИЧЕСКАЯ 900 СЕРИИ 600x900x900 мм, 11 кВт, 380 В, 1/3 рифленая хром, 2/3 гладкая хром, на открытой подставке
	SLFTE89LOS ПЛИТА ЭЛЕКТРИЧЕСКАЯ 900 СЕРИИ	ПОВЕРХНОСТЬ ЖАРОЧНАЯ ЭЛЕКТРИЧЕСКАЯ 900 СЕРИИ 800x900x900 мм, 120 кг, 14 кВт, 380 В, гладкая, на открытой подставке
	SLFTE89CLOS ПЛИТА ЭЛЕКТРИЧЕСКАЯ 900 СЕРИИ	ПОВЕРХНОСТЬ ЖАРОЧНАЯ ЭЛЕКТРИЧЕСКАЯ 900 СЕРИИ 800x900x900 мм, 120 кг, 14 кВт, 380 В, гладкая хром, на открытой подставке
	SLFTE89ROS ПЛИТА ЭЛЕКТРИЧЕСКАЯ 900 СЕРИИ	ПОВЕРХНОСТЬ ЖАРОЧНАЯ ЭЛЕКТРИЧЕСКАЯ 900 СЕРИИ 800x900x900 мм, 120 кг, 14 кВт, 380 В, рифленая, на открытой подставке
	SLFTE89LROS ПЛИТА ЭЛЕКТРИЧЕСКАЯ 900 СЕРИИ	ПОВЕРХНОСТЬ ЖАРОЧНАЯ ЭЛЕКТРИЧЕСКАЯ 900 СЕРИИ 800x900x900 мм, 120 кг, 14 кВт, 380 В, 1/3 рифленая, 2/3 гладкая, на открытой подставке
	SLFTE89CLROS ПЛИТА ЭЛЕКТРИЧЕСКАЯ 900 СЕРИИ	ПОВЕРХНОСТЬ ЖАРОЧНАЯ ЭЛЕКТРИЧЕСКАЯ 900 СЕРИИ 800x900x900 мм, 120 кг, 14 кВт, 380 В, 1/3 рифленая хром, 2/3 гладкая хром, на открытой подставке

» Макароноварки электрические




	SLPCE49CS ПЛИТА ЭЛЕКТРИЧЕСКАЯ 900 СЕРИИ	МАКАРОНОВАРКА ЭЛЕКТРИЧЕСКАЯ 900 СЕРИИ 400x900x900 мм, 52 кг, 8,5 кВт, 380 В, 1 ванна на 28 литров, на закрытой подставке
	SLPCE69CS ПЛИТА ЭЛЕКТРИЧЕСКАЯ 900 СЕРИИ	МАКАРОНОВАРКА ЭЛЕКТРИЧЕСКАЯ 900 СЕРИИ 600x900x900 мм, 63 кг, 9 кВт, 380 В, 1 ванна на 42 литров, на закрытой подставке
	SLPCE89CS ПЛИТА ЭЛЕКТРИЧЕСКАЯ 900 СЕРИИ	МАКАРОНОВАРКА ЭЛЕКТРИЧЕСКАЯ 900 СЕРИИ 800x900x900 мм, 85 кг, 17 кВт, 380 В, 2 ванны по 28 литров, на закрытой подставке



» Аксессуары для макарон варок электрических

	SLSXPCL13 ПЛИТА ЭЛЕКТРИЧЕСКАЯ 900 СЕРИИ	КОРЗИНА ДЛЯ МАКАРОНОВАРКИ 290x160x200 мм, нерж сталь, GN1/3, для 700 и 900 серии, с боковым держателем
	SLSIXPCKF13 ПЛИТА ЭЛЕКТРИЧЕСКАЯ 900 СЕРИИ	КОРЗИНА ДЛЯ МАКАРОНОВАРКИ комплект из 2х корзин 1/3
	SLSXPFC13 ПЛИТА ЭЛЕКТРИЧЕСКАЯ 900 СЕРИИ	КОРЗИНА ДЛЯ МАКАРОНОВАРКИ 290x160x200 мм, нерж сталь, GN1/3, подходит только для модулей L600мм, для 700 и 900 серии
	SLSXPFC16 ПЛИТА ЭЛЕКТРИЧЕСКАЯ 900 СЕРИИ	КОРЗИНА ДЛЯ МАКАРОНОВАРКИ комплект из 2х корзин 1/6
	SLSXPC3MP ПЛИТА ЭЛЕКТРИЧЕСКАЯ 900 СЕРИИ	КОРЗИНА ДЛЯ МАКАРОНОВАРКИ комплект из 3х корзин 1/9
	SLSXPCC9 ПЛИТА ЭЛЕКТРИЧЕСКАЯ 900 СЕРИИ	КРЫШКА ДЛЯ МАКАРОНОВАРКИ крышка для корзины для макарон варки, для 900 серии

» Фритюрницы электрические

	SLFRIE49S10CS ПЛИТА ЭЛЕКТРИЧЕСКАЯ 900 СЕРИИ	ФРИТЮРНИЦА ЭЛЕКТРИЧЕСКАЯ 900 СЕРИИ 400x900x900 мм, 62 кг, 13 кВт, 380 В, 1 ванна на 10 литров, на закрытой подставке
	SLFRIE49S15CS ПЛИТА ЭЛЕКТРИЧЕСКАЯ 900 СЕРИИ	ФРИТЮРНИЦА ЭЛЕКТРИЧЕСКАЯ 900 СЕРИИ 400x900x900 мм, 62 кг, 13 кВт, 380 В, 1 ванна на 15 литров, на закрытой подставке
	SLFRIE69D20CS ПЛИТА ЭЛЕКТРИЧЕСКАЯ 900 СЕРИИ	ФРИТЮРНИЦА ЭЛЕКТРИЧЕСКАЯ 900 СЕРИИ 600x900x900 мм, 75 кг, 18 кВт, 380 В, 2 ванны по 10 литров, на закрытой подставке
	SLFRIE89D30CS ПЛИТА ЭЛЕКТРИЧЕСКАЯ 900 СЕРИИ	ФРИТЮРНИЦА ЭЛЕКТРИЧЕСКАЯ 900 СЕРИИ 800x900x900 мм, 122 кг, 26 кВт, 380 В, 2 ванны по 15 литров, на закрытой подставке



» Аксессуары для фритюрниц электрических

**SLECF15M****КОРЗИНА ДЛЯ ФРИТЮРНИЦЫ****ПЛИТА
ЭЛЕКТРИЧЕСКАЯ 900
СЕРИИ**

110x360x120 мм, 11 литров, нерж сталь AISI 304, для 700 и 900 серии

» Сковороды опрокидываемые электрические

**SLBPE89MSS****СКОВОРОДА ОПРОКИДЫВАЕМАЯ ЭЛЕКТРИЧЕСКАЯ 900 СЕРИИ****ПЛИТА
ЭЛЕКТРИЧЕСКАЯ 900
СЕРИИ**

800x900x900 мм, 140 кг, 9 кВт, 380 В, 80 литров, ручное опрокидывание

**SLBPE89MI****СКОВОРОДА ОПРОКИДЫВАЕМАЯ ЭЛЕКТРИЧЕСКАЯ 900 СЕРИИ****ПЛИТА
ЭЛЕКТРИЧЕСКАЯ 900
СЕРИИ**

800x900x900 мм, 140 кг, 9 кВт, 380 В, 80 литров, ручное опрокидывание

**SLBPE89ASS****СКОВОРОДА ОПРОКИДЫВАЕМАЯ ЭЛЕКТРИЧЕСКАЯ 900 СЕРИИ****ПЛИТА
ЭЛЕКТРИЧЕСКАЯ 900
СЕРИИ**

800x900x900 мм, 140 кг, 9 кВт, 380 В, 80 литров, автоматическое опрокидывание

**SLBPE89AI****СКОВОРОДА ОПРОКИДЫВАЕМАЯ ЭЛЕКТРИЧЕСКАЯ 900 СЕРИИ****ПЛИТА
ЭЛЕКТРИЧЕСКАЯ 900
СЕРИИ**

800x900x900 мм, 140 кг, 9 кВт, 380 В, 80 литров, автоматическое опрокидывание

**SLBPE129ASS****СКОВОРОДА ОПРОКИДЫВАЕМАЯ ЭЛЕКТРИЧЕСКАЯ 900 СЕРИИ****ПЛИТА
ЭЛЕКТРИЧЕСКАЯ 900
СЕРИИ**

1200x900x900 мм, 170 кг, 13,5 кВт, 380 В, 120 литров, автоматическое опрокидывание

**SLBPE129AI****СКОВОРОДА ОПРОКИДЫВАЕМАЯ ЭЛЕКТРИЧЕСКАЯ 900 СЕРИИ****ПЛИТА
ЭЛЕКТРИЧЕСКАЯ 900
СЕРИИ**

1200x900x900 мм, 170 кг, 13,5 кВт, 380 В, 120 литров, автоматическое опрокидывание

» Котлы электрические

**SLKE89I100****КОТЕЛ ЭЛЕКТРИЧЕСКИЙ 900 СЕРИИ****ПЛИТА
ЭЛЕКТРИЧЕСКАЯ 900
СЕРИИ**

800x900x900 мм, 111 кг, 21 кВт, 380 В, 100 литров, непрямой нагрев

**SLKE89I150****КОТЕЛ ЭЛЕКТРИЧЕСКИЙ 900 СЕРИИ****ПЛИТА
ЭЛЕКТРИЧЕСКАЯ 900
СЕРИИ**

800x900x900 мм, 125 кг, 21 кВт, 380 В, 150 литров, непрямой нагрев

**SLKE89D100****КОТЕЛ ЭЛЕКТРИЧЕСКИЙ 900 СЕРИИ****ПЛИТА
ЭЛЕКТРИЧЕСКАЯ 900
СЕРИИ**

800x900x900 мм, 111 кг, 12 кВт, 380 В, 100 литров, прямой нагрев

**SLKE89D150****КОТЕЛ ЭЛЕКТРИЧЕСКИЙ 900 СЕРИИ****ПЛИТА
ЭЛЕКТРИЧЕСКАЯ 900
СЕРИИ**

800x900x900 мм, 125 кг, 12 кВт, 380 В, 150 литров, прямой нагрев

» **Мармиты электрические****SLBME49****МАРМИТ ВОДЯНОЙ ЭЛЕКТРИЧЕСКИЙ 900 СЕРИИ****ПЛИТА
ЭЛЕКТРИЧЕСКАЯ 900
СЕРИИ**

400x900x320 мм, 33 кг, 1,8 кВт, 220 В, вместимость 1 GN1/1, настольный

**SLBME89****МАРМИТ ВОДЯНОЙ ЭЛЕКТРИЧЕСКИЙ 900 СЕРИИ****ПЛИТА
ЭЛЕКТРИЧЕСКАЯ 900
СЕРИИ**

800x900x320 мм, 53 кг, 5,4 кВт, 380 В, вместимость 2 GN1/1, настольный

**SLBME490S****МАРМИТ ВОДЯНОЙ ЭЛЕКТРИЧЕСКИЙ 900 СЕРИИ****ПЛИТА
ЭЛЕКТРИЧЕСКАЯ 900
СЕРИИ**

400x900x900 мм, 52 кг, 1,8 кВт, 220 В, вместимость 1 GN1/1, на открытой подставке

**SLBME890S****МАРМИТ ВОДЯНОЙ ЭЛЕКТРИЧЕСКИЙ 900 СЕРИИ****ПЛИТА
ЭЛЕКТРИЧЕСКАЯ 900
СЕРИИ**

800x900x900 мм, 70 кг, 5,4 кВт, 380 В, вместимость 2 GN1/1, на открытой подставке

» **Плиты газовые****SLRG49****ПЛИТА ГАЗОВАЯ 900 СЕРИИ****ПЛИТА
ЭЛЕКТРИЧЕСКАЯ 900
СЕРИИ**

400x900x320 мм, 40 кг, газ 15 кВт, 2 конфорки, настольная

**SLRG89****ПЛИТА ГАЗОВАЯ 900 СЕРИИ****ПЛИТА
ЭЛЕКТРИЧЕСКАЯ 900
СЕРИИ**

800x900x320 мм, 78 кг, газ 27 кВт, 4 конфорки, настольная

**SLRG129****ПЛИТА ГАЗОВАЯ 900 СЕРИИ****ПЛИТА
ЭЛЕКТРИЧЕСКАЯ 900
СЕРИИ**

1200x730x320 мм, 115 кг, газ 42 кВт, 6 конфорок, настольная

**SLRG490S****ПЛИТА ГАЗОВАЯ 900 СЕРИИ****ПЛИТА
ЭЛЕКТРИЧЕСКАЯ 900
СЕРИИ**

400x900x900 мм, 60 кг, газ 15 кВт, 2 конфорки, на открытой подставке

**SLRG890S****ПЛИТА ГАЗОВАЯ 900 СЕРИИ****ПЛИТА
ЭЛЕКТРИЧЕСКАЯ 900
СЕРИИ**

800x900x900 мм, 110 кг, газ 27 кВт, 4 конфорки, на открытой подставке

**SLRG1290S****ПЛИТА ГАЗОВАЯ 900 СЕРИИ****ПЛИТА
ЭЛЕКТРИЧЕСКАЯ 900
СЕРИИ**

1200x900x900 мм, 160 кг, газ 42 кВт, 6 конфорок, на открытой подставке

**SLRG89FE****ПЛИТА ГАЗОВАЯ 900 СЕРИИ****ПЛИТА
ЭЛЕКТРИЧЕСКАЯ 900
СЕРИИ**

800x900x900 мм, 143 кг, газ 35 кВт, 380 В, 4 конфорки, на электрическом духовом шкафу на 6 кВт

**SLRG129FECs****ПЛИТА ГАЗОВАЯ 900 СЕРИИ****ПЛИТА
ЭЛЕКТРИЧЕСКАЯ 900
СЕРИИ**

1200x900x900 мм, 191 кг, газ 42 кВт, 380 В, 6 конфорок, на электрическом духовом шкафу на 6 кВт

**SLRG89FG****ПЛИТА ГАЗОВАЯ 900 СЕРИИ****ПЛИТА
ЭЛЕКТРИЧЕСКАЯ 900
СЕРИИ**

800x900x900 мм, 143 кг, газ 27 кВт, 4 конфорки, на газовом духовом шкафу на 8 кВт

**SLRG129FGCS****ПЛИТА ГАЗОВАЯ 900 СЕРИИ****ПЛИТА
ЭЛЕКТРИЧЕСКАЯ 900
СЕРИИ**

1200x900x900 мм, 182 кг, газ 42 кВт, 6 конфорок, на газовом духовом шкафу на 8 кВт

» Плиты вок газовые**SLRWG690S****ПЛИТА ВОК ГАЗОВАЯ 900 СЕРИИ****ПЛИТА
ЭЛЕКТРИЧЕСКАЯ 900
СЕРИИ**

600x900x900 мм, 60 кг, газ 10 кВт, 1 зона нагрева, на открытой подставке

**SLRWG69POS****ПЛИТА ВОК ГАЗОВАЯ 900 СЕРИИ****ПЛИТА
ЭЛЕКТРИЧЕСКАЯ 900
СЕРИИ**

600x900x900 мм, 101 кг, газ 14 кВт, 1 зона нагрева, на открытой подставке

**SLRWG1070S****ПЛИТА ВОК ГАЗОВАЯ 900 СЕРИИ****ПЛИТА
ЭЛЕКТРИЧЕСКАЯ 900
СЕРИИ**

1000x900x900 мм, 60 кг, газ 20 кВт, 2 зоны нагрева, на открытой подставке

**SLRWG107POS****ПЛИТА ВОК ГАЗОВАЯ 900 СЕРИИ****ПЛИТА
ЭЛЕКТРИЧЕСКАЯ 900
СЕРИИ**

1000x900x900 мм, 101 кг, газ 28 кВт, 2 зоны нагрева, на открытой подставке

» Плиты со сплошной поверхностью газовые

**SLRSTG89****ПЛИТА СО СПЛОШНОЙ ПОВЕРХНОСТЬЮ ГАЗОВАЯ 900 СЕРИИ****ПЛИТА
ЭЛЕКТРИЧЕСКАЯ 900
СЕРИИ**

800x900x320 мм, 93 кг, газ 14 кВт, 1 зона концентрического нагрева, настольная

**SLRSTG89R2SX****ПЛИТА СО СПЛОШНОЙ ПОВЕРХНОСТЬЮ ГАЗОВАЯ 900 СЕРИИ****ПЛИТА
ЭЛЕКТРИЧЕСКАЯ 900
СЕРИИ**

800x900x320 мм, 66 кг, газ 22 кВт, 1 зона концентрического нагрева + 2 горелки слева, настольная

**SLRSTG890S****ПЛИТА СО СПЛОШНОЙ ПОВЕРХНОСТЬЮ ГАЗОВАЯ 900 СЕРИИ****ПЛИТА
ЭЛЕКТРИЧЕСКАЯ 900
СЕРИИ**

800x900x900 мм, 118 кг, газ 14 кВт, 1 зона концентрического нагрева, на открытой подставке

**SLRSTG129R2SXOS****ПЛИТА СО СПЛОШНОЙ ПОВЕРХНОСТЬЮ ГАЗОВАЯ 900 СЕРИИ****ПЛИТА
ЭЛЕКТРИЧЕСКАЯ 900
СЕРИИ**

1200x900x900 мм, 171 кг, газ 22 кВт, 1 зона концентрического нагрева + 2 горелки слева, на открытой подставке

**SLRSTG129R2DXOS****ПЛИТА СО СПЛОШНОЙ ПОВЕРХНОСТЬЮ ГАЗОВАЯ 900 СЕРИИ****ПЛИТА
ЭЛЕКТРИЧЕСКАЯ 900
СЕРИИ**

1200x900x900 мм, 171 кг, газ 22 кВт, 1 зона концентрического нагрева + 2 горелки справа, на открытой подставке

**SLRSTG89R2SXOS****ПЛИТА СО СПЛОШНОЙ ПОВЕРХНОСТЬЮ ГАЗОВАЯ 900 СЕРИИ****ПЛИТА
ЭЛЕКТРИЧЕСКАЯ 900
СЕРИИ**

800x900x900 мм, 120 кг, газ 22 кВт, 1 зона концентрического нагрева + 2 горелки слева, на открытой подставке

**SLRSTG129R40S****ПЛИТА СО СПЛОШНОЙ ПОВЕРХНОСТЬЮ ГАЗОВАЯ 900 СЕРИИ****ПЛИТА
ЭЛЕКТРИЧЕСКАЯ 900
СЕРИИ**

1200x900x900 мм, 222 кг, газ 30 кВт, 1 зона концентрического нагрева по центру + 2 горелки слева + 2 горелки справа, на открытой подставке

**SLRSTG89FE****ПЛИТА СО СПЛОШНОЙ ПОВЕРХНОСТЬЮ ГАЗОВАЯ 900 СЕРИИ****ПЛИТА
ЭЛЕКТРИЧЕСКАЯ 900
СЕРИИ**

800x900x900 мм, 162 кг, газ 14 кВт, 380 В, 1 зона концентрического нагрева, на электрическом духовом шкафу на 6 кВт

**SLRSTG129R4FE****ПЛИТА СО СПЛОШНОЙ ПОВЕРХНОСТЬЮ ГАЗОВАЯ 900 СЕРИИ****ПЛИТА
ЭЛЕКТРИЧЕСКАЯ 900
СЕРИИ**

1200x900x900 мм, 219 кг, газ 30 кВт, 380 В, 1 зона концентрического нагрева по центру + 2 горелки слева + 2 горелки справа, на электрическом духовом шкафу на 6 кВт

**SLRSTG89FG****ПЛИТА СО СПЛОШНОЙ ПОВЕРХНОСТЬЮ ГАЗОВАЯ 900 СЕРИИ****ПЛИТА
ЭЛЕКТРИЧЕСКАЯ 900
СЕРИИ**

800x900x900 мм, 154 кг, газ 17 кВт, 1 зона концентрического нагрева, на газовом духовом шкафу на 8 кВт

**SLRSTG89R2SXFG****ПЛИТА СО СПЛОШНОЙ ПОВЕРХНОСТЬЮ ГАЗОВАЯ 900 СЕРИИ****ПЛИТА
ЭЛЕКТРИЧЕСКАЯ 900
СЕРИИ**

1200x900x900 мм, 204 кг, газ 37 кВт, 1 зона концентрического нагрева + 2 горелки слева, на газовом духовом шкафу на 8 кВт

**SLRSTG129R2FG****ПЛИТА СО СПЛОШНОЙ ПОВЕРХНОСТЬЮ ГАЗОВАЯ 900 СЕРИИ****ПЛИТА
ЭЛЕКТРИЧЕСКАЯ 900
СЕРИИ**

800x900x900 мм, 163 кг, газ 22 кВт, 1 зона концентрического нагрева + 2 горелки слева, на газовом духовом шкафу на 8 кВт

**SLRSTG129R4FG****ПЛИТА СО СПЛОШНОЙ ПОВЕРХНОСТЬЮ ГАЗОВАЯ 900 СЕРИИ****ПЛИТА
ЭЛЕКТРИЧЕСКАЯ 900
СЕРИИ**

1200x900x900 мм, 204 кг, газ 30 кВт, 1 зона концентрического нагрева по центру + 2 горелки слева + 2 горелки справа, на газовом духовом шкафу на 8 кВт

» Поверхности жарочные газовые**SLFTG49L****ПОВЕРХНОСТЬ ЖАРОЧНАЯ ГАЗОВАЯ 900 СЕРИИ****ПЛИТА
ЭЛЕКТРИЧЕСКАЯ 900
СЕРИИ**

400x900x320 мм, 52 кг, газ 7 кВт, гладкая, настольная

**SLFTG49CLT****ПОВЕРХНОСТЬ ЖАРОЧНАЯ ГАЗОВАЯ 900 СЕРИИ****ПЛИТА
ЭЛЕКТРИЧЕСКАЯ 900
СЕРИИ**

400x900x320 мм, 52 кг, газ 10,5 кВт, гладкая хром, настольная, термостат

**SLFTG49R****ПОВЕРХНОСТЬ ЖАРОЧНАЯ ГАЗОВАЯ 900 СЕРИИ****ПЛИТА
ЭЛЕКТРИЧЕСКАЯ 900
СЕРИИ**

400x900x320 мм, 52 кг, газ 7 кВт, рифленая, настольная

**SLFTG49CRT****ПОВЕРХНОСТЬ ЖАРОЧНАЯ ГАЗОВАЯ 900 СЕРИИ****ПЛИТА
ЭЛЕКТРИЧЕСКАЯ 900
СЕРИИ**

400x900x320 мм, 52 кг, газ 10,5 кВт, рифленая хром, настольная, термостат

**SLFTG89L****ПОВЕРХНОСТЬ ЖАРОЧНАЯ ГАЗОВАЯ 900 СЕРИИ****ПЛИТА
ЭЛЕКТРИЧЕСКАЯ 900
СЕРИИ**

800x900x320 мм, 94 кг, газ 14 кВт, гладкая, настольная

**SLFTG89CLT****ПОВЕРХНОСТЬ ЖАРОЧНАЯ ГАЗОВАЯ 900 СЕРИИ****ПЛИТА
ЭЛЕКТРИЧЕСКАЯ 900
СЕРИИ**

800x900x320 мм, 94 кг, газ 21 кВт, гладкая хром, настольная, термостат



	SLFTG89R ПЛИТА ЭЛЕКТРИЧЕСКАЯ 900 СЕРИИ	ПОВЕРХНОСТЬ ЖАРОЧНАЯ ГАЗОВАЯ 900 СЕРИИ 800x900x320 мм, 94 кг, газ 14 кВт, рифленая, настольная
	SLFTG89LR ПЛИТА ЭЛЕКТРИЧЕСКАЯ 900 СЕРИИ	ПОВЕРХНОСТЬ ЖАРОЧНАЯ ГАЗОВАЯ 900 СЕРИИ 800x900x320 мм, 94 кг, газ 14 кВт, 1/3 рифленая, 2/3 гладкая, настольная
	SLFTG89CLRT ПЛИТА ЭЛЕКТРИЧЕСКАЯ 900 СЕРИИ	ПОВЕРХНОСТЬ ЖАРОЧНАЯ ГАЗОВАЯ 900 СЕРИИ 800x900x320 мм, 94 кг, газ 21 кВт, 1/3 рифленая хром, 2/3 гладкая хром, настольная, термостат
	SLFTG49LOS ПЛИТА ЭЛЕКТРИЧЕСКАЯ 900 СЕРИИ	ПОВЕРХНОСТЬ ЖАРОЧНАЯ ГАЗОВАЯ 900 СЕРИИ 400x900x900 мм, 72 кг, газ 7 кВт, гладкая, на открытой подставке
	SLFTG49CLTOS ПЛИТА ЭЛЕКТРИЧЕСКАЯ 900 СЕРИИ	ПОВЕРХНОСТЬ ЖАРОЧНАЯ ГАЗОВАЯ 900 СЕРИИ 400x900x900 мм, 72 кг, газ 10,5 кВт, гладкая хром, термостат, на открытой подставке
	SLFTG49ROS ПЛИТА ЭЛЕКТРИЧЕСКАЯ 900 СЕРИИ	ПОВЕРХНОСТЬ ЖАРОЧНАЯ ГАЗОВАЯ 900 СЕРИИ 400x900x900 мм, 72 кг, газ 7 кВт, рифленая, на открытой подставке
	SLFTG49CRTOS ПЛИТА ЭЛЕКТРИЧЕСКАЯ 900 СЕРИИ	ПОВЕРХНОСТЬ ЖАРОЧНАЯ ГАЗОВАЯ 900 СЕРИИ 400x900x900 мм, 72 кг, газ 10,5 кВт, рифленая хром, термостат, на открытой подставке
	SLFTG89LOS ПЛИТА ЭЛЕКТРИЧЕСКАЯ 900 СЕРИИ	ПОВЕРХНОСТЬ ЖАРОЧНАЯ ГАЗОВАЯ 900 СЕРИИ 800x900x900 мм, 118 кг, газ 12 кВт, гладкая, на открытой подставке
	SLFTG89CLTOS ПЛИТА ЭЛЕКТРИЧЕСКАЯ 900 СЕРИИ	ПОВЕРХНОСТЬ ЖАРОЧНАЯ ГАЗОВАЯ 900 СЕРИИ 800x900x900 мм, 118 кг, газ 14 кВт, гладкая хром, термостат, на открытой подставке
	SLFTG89ROS ПЛИТА ЭЛЕКТРИЧЕСКАЯ 900 СЕРИИ	ПОВЕРХНОСТЬ ЖАРОЧНАЯ ГАЗОВАЯ 900 СЕРИИ 800x900x900 мм, 118 кг, газ 12 кВт, рифленая, на открытой подставке

**SLFTG89LR0S****ПОВЕРХНОСТЬ ЖАРОЧНАЯ ГАЗОВАЯ 900 СЕРИИ****ПЛИТА
ЭЛЕКТРИЧЕСКАЯ 900
СЕРИИ**

800x900x900 мм, 118 кг, газ 12 кВт, 1/3 рифленая, 2/3 гладкая, на открытой подставке

**SLFTG89CLRT0S****ПОВЕРХНОСТЬ ЖАРОЧНАЯ ГАЗОВАЯ 900 СЕРИИ****ПЛИТА
ЭЛЕКТРИЧЕСКАЯ 900
СЕРИИ**

800x900x900 мм, 118 кг, газ 14 кВт, 1/3 рифленая хром, 2/3 гладкая хром, термостат, на открытой подставке

» Макароноварки газовые**SLPCG49CS****МАКАРОНОВАРКА ГАЗОВАЯ 900 СЕРИИ****ПЛИТА
ЭЛЕКТРИЧЕСКАЯ 900
СЕРИИ**

400x900x900 мм, 75 кг, газ 14 кВт, 1 ванна на 28 литров, на закрытой подставке

**SLPCG49CS****МАКАРОНОВАРКА ГАЗОВАЯ 900 СЕРИИ****ПЛИТА
ЭЛЕКТРИЧЕСКАЯ 900
СЕРИИ**

600x900x900 мм, 90 кг, газ 14 кВт, 1 ванна на 42 литра, на закрытой подставке

**SLPCG89CS****МАКАРОНОВАРКА ГАЗОВАЯ 900 СЕРИИ****ПЛИТА
ЭЛЕКТРИЧЕСКАЯ 900
СЕРИИ**

800x900x900 мм, 120 кг, газ 28 кВт, 2 ванны по 28 литров, на закрытой подставке

» Аксессуары для макароноварок газовых**SLSXPC13****КОРЗИНА ДЛЯ МАКАРОНОВАРКИ****ПЛИТА
ЭЛЕКТРИЧЕСКАЯ 900
СЕРИИ**

290x160x200 мм, нерж сталь, GN1/3, для 700 и 900 серии, с боковым держателем

**SLSIXPCF13****КОРЗИНА ДЛЯ МАКАРОНОВАРКИ****ПЛИТА
ЭЛЕКТРИЧЕСКАЯ 900
СЕРИИ**

комплект из 2х корзин 1/3

**SLSXPCF13****КОРЗИНА ДЛЯ МАКАРОНОВАРКИ****ПЛИТА
ЭЛЕКТРИЧЕСКАЯ 900
СЕРИИ**

290x160x200 мм, нерж сталь, GN1/3, подходит только для модулей L600мм, для 700 и 900 серии

**SLSXPCF16****КОРЗИНА ДЛЯ МАКАРОНОВАРКИ****ПЛИТА
ЭЛЕКТРИЧЕСКАЯ 900
СЕРИИ**

комплект из 2х корзин 1/6



	SLSXPC3MP	КОРЗИНА ДЛЯ МАКАРОНОВАРКИ
	ПЛИТА ЭЛЕКТРИЧЕСКАЯ 900 СЕРИИ	комплект из 3х корзин 1/9

	SLSXPC9	КРЫШКА ДЛЯ МАКАРОНОВАРКИ
	ПЛИТА ЭЛЕКТРИЧЕСКАЯ 900 СЕРИИ	крышка для корзины для макаронотварки, для 900 серии

» Фритюрницы газовые

	SLFRIG49S15CS	ФРИТЮРНИЦА ГАЗОВАЯ 900 СЕРИИ
	ПЛИТА ЭЛЕКТРИЧЕСКАЯ 900 СЕРИИ	400x900x900 мм, 41 кг, газ 14 кВт, 1 ванна на 15 литров, на закрытой подставке

	SLFRIG49S23CS	ФРИТЮРНИЦА ГАЗОВАЯ 900 СЕРИИ
	ПЛИТА ЭЛЕКТРИЧЕСКАЯ 900 СЕРИИ	400x900x900 мм, 72 кг, газ 14 кВт, 1 ванна на 23 литров, на закрытой подставке

	SLFRIG69D20CS	ФРИТЮРНИЦА ГАЗОВАЯ 900 СЕРИИ
	ПЛИТА ЭЛЕКТРИЧЕСКАЯ 900 СЕРИИ	600x900x900 мм, 90 кг, газ 28 кВт, 2 ванны по 10 литров, на закрытой подставке

	SLFRIG89D30CS	ФРИТЮРНИЦА ГАЗОВАЯ 900 СЕРИИ
	ПЛИТА ЭЛЕКТРИЧЕСКАЯ 900 СЕРИИ	800x900x900 мм, газ 28 кВт, 2 ванны по 15 литров, на закрытой подставке

	SLFRIG89D46CS	ФРИТЮРНИЦА ГАЗОВАЯ 900 СЕРИИ
	ПЛИТА ЭЛЕКТРИЧЕСКАЯ 900 СЕРИИ	800x900x900 мм, газ 42 кВт, 2 ванны по 23 литра, на закрытой подставке

» Аксессуары для фритюрниц газовых

	SLECF15M	КОРЗИНА ДЛЯ ФРИТЮРНИЦЫ
	ПЛИТА ЭЛЕКТРИЧЕСКАЯ 900 СЕРИИ	110x360x120 мм, 11 литров, нерж сталь AISI 304, для 700 и 900 серии

» Сковороды опрокидываемые газовые

	SLBPG89MSS	СКОВОРОДА ОПРОКИДЫВАЕМАЯ ГАЗОВАЯ 900 СЕРИИ
	ПЛИТА ЭЛЕКТРИЧЕСКАЯ 900 СЕРИИ	800x900x900 мм, 135 кг, газ 20 кВт, 80 литров, ручное опрокидывание



SLBPG89MI

СКОВОРОДА ОПРОКИДЫВАЕМАЯ ГАЗОВАЯ 900 СЕРИИ

**ПЛИТА
ЭЛЕКТРИЧЕСКАЯ 900
СЕРИИ**

800x900x900 мм, 135 кг, газ 20 кВт, 80 литров, ручное опрокидывание



SLBPG89ASS

СКОВОРОДА ОПРОКИДЫВАЕМАЯ ГАЗОВАЯ 900 СЕРИИ

**ПЛИТА
ЭЛЕКТРИЧЕСКАЯ 900
СЕРИИ**

800x900x900 мм, 135 кг, газ 20 кВт, 80 литров, автоматическое опрокидывание



SLBPG89AI

СКОВОРОДА ОПРОКИДЫВАЕМАЯ ГАЗОВАЯ 900 СЕРИИ

**ПЛИТА
ЭЛЕКТРИЧЕСКАЯ 900
СЕРИИ**

800x900x900 мм, 135 кг, газ 20 кВт, 80 литров, автоматическое опрокидывание



SLBPG129ASS

СКОВОРОДА ОПРОКИДЫВАЕМАЯ ГАЗОВАЯ 900 СЕРИИ

**ПЛИТА
ЭЛЕКТРИЧЕСКАЯ 900
СЕРИИ**

800x900x900 мм, 165 кг, газ 20 кВт, 120 литров, автоматическое опрокидывание



SLBPG129AI

СКОВОРОДА ОПРОКИДЫВАЕМАЯ ГАЗОВАЯ 900 СЕРИИ

**ПЛИТА
ЭЛЕКТРИЧЕСКАЯ 900
СЕРИИ**

800x900x900 мм, 165 кг, газ 20 кВт, 120 литров, автоматическое опрокидывание

» **Котлы газовые**



SLKG89D100

КОТЕЛ ГАЗОВЫЙ 900 СЕРИИ

**ПЛИТА
ЭЛЕКТРИЧЕСКАЯ 900
СЕРИИ**

800x900x900 мм, 135 кг, газ 21 кВт, 220 В, 100 литров, прямой нагрев



SLKG89I100

КОТЕЛ ГАЗОВЫЙ 900 СЕРИИ

**ПЛИТА
ЭЛЕКТРИЧЕСКАЯ 900
СЕРИИ**

800x900x900 мм, 135 кг, газ 21 кВт, 220 В, 100 литров, не прямой нагрев



SLKG89D150

КОТЕЛ ГАЗОВЫЙ 900 СЕРИИ

**ПЛИТА
ЭЛЕКТРИЧЕСКАЯ 900
СЕРИИ**

800x900x900 мм, 135 кг, газ 24 кВт, 220 В, 150 литров, прямой нагрев



SLKG89I150


КОТЕЛ ГАЗОВЫЙ 900 СЕРИИ

**ПЛИТА
ЭЛЕКТРИЧЕСКАЯ 900
СЕРИИ**







800x900x900 мм, 135 кг, газ 24 кВт, 220 В, 150 литров, не прямой нагрев











» Грили лавовые газовые

	SLLGG49	ГРИЛЬ ЛАВОВЫЙ ГАЗОВЫЙ 900 СЕРИИ	
	ПЛИТА ЭЛЕКТРИЧЕСКАЯ 900 СЕРИИ		400x900x320 мм, 53 кг, газ 12,5 кВт, настольный
	SLLGG89	ГРИЛЬ ЛАВОВЫЙ ГАЗОВЫЙ 900 СЕРИИ	
	ПЛИТА ЭЛЕКТРИЧЕСКАЯ 900 СЕРИИ		800x900x320 мм, 106 кг, газ 25 кВт, настольный
	SLLGG490S	ГРИЛЬ ЛАВОВЫЙ ГАЗОВЫЙ 900 СЕРИИ	
	ПЛИТА ЭЛЕКТРИЧЕСКАЯ 900 СЕРИИ		400x900x900 мм, 80 кг, газ 12,55 кВт, на открытой подставке
	SLLGG890S	ГРИЛЬ ЛАВОВЫЙ ГАЗОВЫЙ 900 СЕРИИ	
	ПЛИТА ЭЛЕКТРИЧЕСКАЯ 900 СЕРИИ		800x900x900 мм, 160 кг, газ 25 кВт, на открытой подставке


» Поверхности рабочие

	SLWT29	ВСТАВКА РАБОЧАЯ 900 СЕРИИ	
	ПЛИТА ЭЛЕКТРИЧЕСКАЯ 900 СЕРИИ		200x900x320 мм, 18 кг, настольная
	SLWT49	ВСТАВКА РАБОЧАЯ 900 СЕРИИ	
	ПЛИТА ЭЛЕКТРИЧЕСКАЯ 900 СЕРИИ		400x900x320 мм, 25 кг, настольная
	SLWT69	ВСТАВКА РАБОЧАЯ 900 СЕРИИ	
	ПЛИТА ЭЛЕКТРИЧЕСКАЯ 900 СЕРИИ		600x900x320 мм, 33 кг, настольная
	SLWT89	ВСТАВКА РАБОЧАЯ 900 СЕРИИ	
	ПЛИТА ЭЛЕКТРИЧЕСКАЯ 900 СЕРИИ		800x900x320 мм, 40 кг, настольная
	SLWT290S	ВСТАВКА РАБОЧАЯ 900 СЕРИИ	
	ПЛИТА ЭЛЕКТРИЧЕСКАЯ 900 СЕРИИ		200x900x900 мм, 38 кг, на открытой подставке
	SLWT490S	ВСТАВКА РАБОЧАЯ 900 СЕРИИ	
	ПЛИТА ЭЛЕКТРИЧЕСКАЯ 900 СЕРИИ		400x900x900 мм, 43 кг, на открытой подставке



	SLWT690S ПЛИТА ЭЛЕКТРИЧЕСКАЯ 900 СЕРИИ	ВСТАВКА РАБОЧАЯ 900 СЕРИИ 600x900x900 мм, 53 кг, на открытой подставке
	SLWT890S ПЛИТА ЭЛЕКТРИЧЕСКАЯ 900 СЕРИИ	ВСТАВКА РАБОЧАЯ 900 СЕРИИ 800x900x900 мм, 63 кг, на открытой подставке
	SLWT49D ПЛИТА ЭЛЕКТРИЧЕСКАЯ 900 СЕРИИ	ВСТАВКА РАБОЧАЯ 900 СЕРИИ 400x900x320 мм, 36 кг, настольная, 1 кассета, 1 ящик
	SLWT69D ПЛИТА ЭЛЕКТРИЧЕСКАЯ 900 СЕРИИ	ВСТАВКА РАБОЧАЯ 900 СЕРИИ 600x900x320 мм, 44 кг, настольная, 1 кассета, 1 ящик
	SLWT89D ПЛИТА ЭЛЕКТРИЧЕСКАЯ 900 СЕРИИ	ВСТАВКА РАБОЧАЯ 900 СЕРИИ 800x900x320 мм, 51 кг, настольная, 2 кассеты, 2 ящика
	SLWT49DOS ПЛИТА ЭЛЕКТРИЧЕСКАЯ 900 СЕРИИ	ВСТАВКА РАБОЧАЯ 900 СЕРИИ 400x900x900 мм, 53 кг, на открытой подставке, 1 кассета, 1 ящик
	SLWT69DOS ПЛИТА ЭЛЕКТРИЧЕСКАЯ 900 СЕРИИ	ВСТАВКА РАБОЧАЯ 900 СЕРИИ 600x900x900 мм, 68 кг, на открытой подставке, 1 кассета, 1 ящик
	SLWT89DOS ПЛИТА ЭЛЕКТРИЧЕСКАЯ 900 СЕРИИ	ВСТАВКА РАБОЧАЯ 900 СЕРИИ 800x900x900 мм, 84 кг, на открытой подставке, 2 кассеты, 2 ящика

» Подставки

	SLAB29 ПЛИТА ЭЛЕКТРИЧЕСКАЯ 900 СЕРИИ	ПОДСТАВКА НЕЙТРАЛЬНАЯ 900 СЕРИИ 200x665x620 мм, 15 кг, открытая
	SLAB49 ПЛИТА ЭЛЕКТРИЧЕСКАЯ 900 СЕРИИ	ПОДСТАВКА НЕЙТРАЛЬНАЯ 900 СЕРИИ 400x665x620 мм, 23 кг, открытая


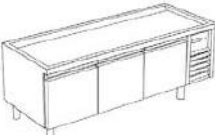

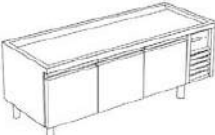


	SLAB69 ПЛИТА ЭЛЕКТРИЧЕСКАЯ 900 СЕРИИ	ПОДСТАВКА НЕЙТРАЛЬНАЯ 900 СЕРИИ 600x665x620 мм, 30 кг, открытая
	SLAB89 ПЛИТА ЭЛЕКТРИЧЕСКАЯ 900 СЕРИИ	ПОДСТАВКА НЕЙТРАЛЬНАЯ 900 СЕРИИ 800x665x620 мм, 35 кг, открытая
	SLAB129 ПЛИТА ЭЛЕКТРИЧЕСКАЯ 900 СЕРИИ	ПОДСТАВКА НЕЙТРАЛЬНАЯ 900 СЕРИИ 1200x665x620 мм, 46 кг, открытая

» Аксессуары для нейтральных элементов

	SLNX9CAM ПЛИТА ЭЛЕКТРИЧЕСКАЯ 900 СЕРИИ	КОЛОНКА ВОДЯНАЯ нерж сталь AISI 304, для 900 серии
	SLKBV4 ПЛИТА ЭЛЕКТРИЧЕСКАЯ 900 СЕРИИ	ДВЕРЬ ДЛЯ МОДУЛЕЙ L400
	SLKBV6 ПЛИТА ЭЛЕКТРИЧЕСКАЯ 900 СЕРИИ	ДВЕРЬ ДЛЯ МОДУЛЕЙ L600

» Подставки охлаждаемые

	SLBR911 ПЛИТА ЭЛЕКТРИЧЕСКАЯ 900 СЕРИИ	ПОДСТАВКА ОХЛАЖДАЕМАЯ 900 СЕРИИ 1200x630x610 мм, 0,109 кВт, 220 В, -2/+8 °С, GN 1/1, 2 двери
	SLBR9111 ПЛИТА ЭЛЕКТРИЧЕСКАЯ 900 СЕРИИ	ПОДСТАВКА ОХЛАЖДАЕМАЯ 900 СЕРИИ 1600x630x610 мм, 0,109 кВт, 220 В, -2/+8 °С, GN 1/1, 3 двери
	SLBF911 ПЛИТА ЭЛЕКТРИЧЕСКАЯ 900 СЕРИИ	ПОДСТАВКА МОРОЗИЛЬНАЯ 900 СЕРИИ 1200x630x610 мм, 0,109 кВт, 220 В, -15/-20 °С, GN 1/1, 2 двери
	SLBF9111 ПЛИТА ЭЛЕКТРИЧЕСКАЯ 900 СЕРИИ	ПОДСТАВКА МОРОЗИЛЬНАЯ 900 СЕРИИ 1600x630x610 мм, 0,109 кВт, 220 В, -15/-20 °С, GN 1/1, 3 двери

03.5 Тепловая линия **GL 700**

» Плиты электрические



GLRE47

ПЛИТА ЭЛЕКТРИЧЕСКАЯ 700 СЕРИИ

400x730x250 мм, 27 кг, 5,2 кВт, 380 В, 2 зоны нагрева, настольная



GLRE77

ПЛИТА ЭЛЕКТРИЧЕСКАЯ 700 СЕРИИ

700x730x250 мм, 49 кг, 10,4 кВт, 380 В, 4 зоны нагрева, настольная



GLRE470S

ПЛИТА ЭЛЕКТРИЧЕСКАЯ 700 СЕРИИ

400x730x850 мм, 45 кг, 5,2 кВт, 380 В, 2 зоны нагрева, на открытой подставке



GLRLE470S

ПЛИТА ЭЛЕКТРИЧЕСКАЯ 700 СЕРИИ

400x730x850 мм, 58 кг, 5 кВт, 380 В, 2 зоны нагрева, на открытой подставке



GLRE770S

ПЛИТА ЭЛЕКТРИЧЕСКАЯ 700 СЕРИИ

700x730x850 мм, 69 кг, 10,4 кВт, 380 В, 4 зоны нагрева, на открытой подставке



GLRLE770S

ПЛИТА ЭЛЕКТРИЧЕСКАЯ 700 СЕРИИ

700x730x850 мм, 92 кг, 10 кВт, 380 В, 4 зоны нагрева, на открытой подставке



GLRE1170S

ПЛИТА ЭЛЕКТРИЧЕСКАЯ 700 СЕРИИ

1100x730x850 мм, 136 кг, 15,6 кВт, 380 В, 6 зон нагрева, на открытой подставке



GLRE77FE

ПЛИТА ЭЛЕКТРИЧЕСКАЯ 700 СЕРИИ

700x730x850 мм, 99 кг, 15,7 кВт, 380 В, 4 зоны нагрева, на электрическом духовом шкафу на 5,3 кВт



GLRLE77FE

ПЛИТА ЭЛЕКТРИЧЕСКАЯ 700 СЕРИИ

700x730x850 мм, 125 кг, 15,3 кВт, 380 В, 4 зоны нагрева, на электрическом духовом шкафу на 5,3 кВт



» Плиты электрические

**GLRLE77FEV****ПЛИТА ЭЛЕКТРИЧЕСКАЯ 700 СЕРИИ**

700x730x850 мм, 117 кг, 12,6 кВт, 380 В, 4 зоны нагрева, на электрическом духовом шкафу на 2,6 кВт

**GLRE117FE****ПЛИТА ЭЛЕКТРИЧЕСКАЯ 700 СЕРИИ**

1100x730x850 мм, 142 кг, 20,9 кВт, 380 В, 6 зон нагрева, на электрическом духовом шкафу на 5,3 кВт

» Плиты индукционные

**GLRI47****ПЛИТА ИНДУКЦИОННАЯ 700 СЕРИИ**

400x730x250 мм, 38 кг, 7 кВт, 380 В, 2 зоны нагрева, настольная

**GLRI77****ПЛИТА ИНДУКЦИОННАЯ 700 СЕРИИ**

700x730x250 мм, 61 кг, 14 кВт, 380 В, 4 зоны нагрева, настольная

**GLRI470S****ПЛИТА ИНДУКЦИОННАЯ 700 СЕРИИ**

400x730x850 мм, 53 кг, 7 кВт, 380 В, 2 зоны нагрева, на открытой подставке

**GLRI770S****ПЛИТА ИНДУКЦИОННАЯ 700 СЕРИИ**

700x730x850 мм, 76 кг, 14 кВт, 380 В, 4 зоны нагрева, на открытой подставке

**GLRWE470S****ПЛИТА ВОК ИНДУКЦИОННАЯ 700 СЕРИИ**

400x730x850 мм, 50 кг, 5 кВт, 380 В, 1 зона нагрева, на открытой подставке

» Плиты со сплошной поверхностью электрические

**GLRSTE77****ПЛИТА СО СПЛОШНОЙ ПОВЕРХНОСТЬЮ ЭЛЕКТРИЧЕСКАЯ 700 СЕРИИ**

700x730x250 мм, 69 кг, 9 кВт, 380 В, 1 зона концентрического нагрева, настольная

**GLRSTE770S****ПЛИТА СО СПЛОШНОЙ ПОВЕРХНОСТЬЮ ЭЛЕКТРИЧЕСКАЯ 700 СЕРИИ**






700x730x850 мм, 84 кг, 9 кВт, 380 В, 1 зона концентрического нагрева, на открытой подставке

**GLRSTE77FE****ПЛИТА СО СПЛОШНОЙ ПОВЕРХНОСТЬЮ ЭЛЕКТРИЧЕСКАЯ 700 СЕРИИ**






700x730x850 мм, 117 кг, 14,3 кВт, 380 В, 1 зона концентрического нагрева, на электрическом духовом шкафу на 5,3 кВт











» Аксессуары для плит электрических

	GLA777003	ДВЕРЬ	400 мм, 5 кг, для 700 серии
	GLA777005	КОМПЛЕКТ ДВЕРЕЙ	700 мм, 10 кг, для 700 серии
	GLA777006	КОМПЛЕКТ ДВЕРЕЙ	800 мм, 10 кг, для 700 серии
	GLA777007	КОМПЛЕКТ ДВЕРЕЙ	1100 мм, 12 кг, для 700 серии
	GLA777006	КОМПЛЕКТ ДВЕРЕЙ	800 мм, 10 кг, для 700 серии

» Поверхности жарочные электрические


	GLFTE47L	ПОВЕРХНОСТЬ ЖАРОЧНАЯ ЭЛЕКТРИЧЕСКАЯ 700 СЕРИИ	400x730x250 мм, 43 кг, 4 кВт, 380 В, гладкая, настольная
	GLFTE47C	ПОВЕРХНОСТЬ ЖАРОЧНАЯ ЭЛЕКТРИЧЕСКАЯ 700 СЕРИИ	400x730x250 мм, 43 кг, 4 кВт, 380 В, гладкая хром, настольная
	GLFTE47R	ПОВЕРХНОСТЬ ЖАРОЧНАЯ ЭЛЕКТРИЧЕСКАЯ 700 СЕРИИ	400x730x250 мм, 43 кг, 4 кВт, 380 В, рифленая, настольная
	GLFTE77L	ПОВЕРХНОСТЬ ЖАРОЧНАЯ ЭЛЕКТРИЧЕСКАЯ 700 СЕРИИ	700x730x250 мм, 75 кг, 8 кВт, 380 В, гладкая, настольная
	GLFTE77C	ПОВЕРХНОСТЬ ЖАРОЧНАЯ ЭЛЕКТРИЧЕСКАЯ 700 СЕРИИ	700x730x250 мм, 75 кг, 8 кВт, 380 В, гладкая хром, настольная



» Поверхности жарочные электрические

	GLFTE77R	ПОВЕРХНОСТЬ ЖАРОЧНАЯ ЭЛЕКТРИЧЕСКАЯ 700 СЕРИИ 700x730x250 мм, 75 кг, 8 кВт, 380 В, рифленая, настольная
	GLFTE77LR	ПОВЕРХНОСТЬ ЖАРОЧНАЯ ЭЛЕКТРИЧЕСКАЯ 700 СЕРИИ 700x730x250 мм, 75 кг, 8 кВт, 380 В, 1/2 гладкая, 1/2 рифленая, настольная
	GLFTE77CR	ПОВЕРХНОСТЬ ЖАРОЧНАЯ ЭЛЕКТРИЧЕСКАЯ 700 СЕРИИ 700x730x250 мм, 75 кг, 8 кВт, 380 В, 1/2 гладкая хром, 1/2 рифленая, настольная
	GLFTE47LOS	ПОВЕРХНОСТЬ ЖАРОЧНАЯ ЭЛЕКТРИЧЕСКАЯ 700 СЕРИИ 400x730x850 мм, 63 кг, 4 кВт, 380 В, гладкая, на открытой подставке
	GLFTE47COS	ПОВЕРХНОСТЬ ЖАРОЧНАЯ ЭЛЕКТРИЧЕСКАЯ 700 СЕРИИ 400x730x850 мм, 63 кг, 4 кВт, 380 В, гладкая хром, на открытой подставке
	GLFTE47ROS	ПОВЕРХНОСТЬ ЖАРОЧНАЯ ЭЛЕКТРИЧЕСКАЯ 700 СЕРИИ 400x730x850 мм, 63 кг, 4 кВт, 380 В, рифленая, на открытой подставке
	GLFTE77LOS	ПОВЕРХНОСТЬ ЖАРОЧНАЯ ЭЛЕКТРИЧЕСКАЯ 700 СЕРИИ 700x730x850 мм, 97 кг, 8 кВт, 380 В, гладкая, на открытой подставке
	GLFTE77COS	ПОВЕРХНОСТЬ ЖАРОЧНАЯ ЭЛЕКТРИЧЕСКАЯ 700 СЕРИИ 700x730x850 мм, 97 кг, 8 кВт, 380 В, гладкая хром, на открытой подставке
	GLFTE77ROS	ПОВЕРХНОСТЬ ЖАРОЧНАЯ ЭЛЕКТРИЧЕСКАЯ 700 СЕРИИ 700x730x850 мм, 97 кг, 8 кВт, 380 В, рифленая, на открытой подставке
	GLFTE77LROS	ПОВЕРХНОСТЬ ЖАРОЧНАЯ ЭЛЕКТРИЧЕСКАЯ 700 СЕРИИ 700x730x850 мм, 97 кг, 8 кВт, 380 В, 1/2 гладкая, 1/2 рифленая, на открытой подставке
	GLFTE77CROS	ПОВЕРХНОСТЬ ЖАРОЧНАЯ ЭЛЕКТРИЧЕСКАЯ 700 СЕРИИ 700x730x850 мм, 97 кг, 8 кВт, 380 В, 1/2 гладкая хром, 1/2 рифленая, на открытой подставке



» **Аксессуары для поверхностей жарочных электрических**

	GLA777003	ДВЕРЬ
		400 мм, 5 кг, для 700 серии

	GLA777005	КОМПЛЕКТ ДВЕРЕЙ
		700 мм, 10 кг, для 700 серии

» **Макаронварки электрические**





GLPCE47CS	МАКАРОНВАРКА ЭЛЕКТРИЧЕСКАЯ 700 СЕРИИ
	400x730x850 мм, 44 кг, 5,5 кВт, 380 В, 1 ванна на 26 литров, на закрытой подставке





GLPCE77CS	МАКАРОНВАРКА ЭЛЕКТРИЧЕСКАЯ 700 СЕРИИ
	700x730x850 мм, 58 кг, 9 кВт, 380 В, 1 ванна на 40 литров, на закрытой подставке


» **Аксессуары для макаронварок электрических**

	GLA770049	КОРЗИНА ДЛЯ МАКАРОНВАРКИ
		145x290x215 мм, для 700 серии

	GLA770050	КОРЗИНА ДЛЯ МАКАРОНВАРКИ
		490x290x215 мм, для 700 серии

	GLB800003	КОРЗИНА ДЛЯ МАКАРОНВАРКИ
		145x160x215 мм, для 700 серии

	GLB800004	КОРЗИНА ДЛЯ МАКАРОНВАРКИ
		145x160x215 мм, для 700 серии

	GLB800005	КОРЗИНА ДЛЯ МАКАРОНВАРКИ
		95x290x215 мм, для 700 серии



» Аксессуары для макаронварок электрических

A	GLB800006	КОРЗИНА ДЛЯ МАКАРОНОВАРКИ
		160x290x215 мм, для 700 серии

A	GLB800007	КОРЗИНА ДЛЯ МАКАРОНОВАРКИ
		330x290x215 мм, для 700 серии

» Фритюрницы электрические




	GLFRIE47D12	ФРИТЮРНИЦА ЭЛЕКТРИЧЕСКАЯ 700 СЕРИИ
		400x730x850 мм, 35 кг, 10,5 кВт, 380 В, 2 ванны по 6 литров, 2 корзины, настольная
	GLFRIE47S12	ФРИТЮРНИЦА ЭЛЕКТРИЧЕСКАЯ 700 СЕРИИ
		400x730x850 мм, 30 кг, 9 кВт, 380 В, 1 ванна на 12 литров, 1 корзина, настольная
	GLFRIE77D24	ФРИТЮРНИЦА ЭЛЕКТРИЧЕСКАЯ 700 СЕРИИ
		700x730x850 мм, 53 кг, 18 кВт, 380 В, 2 ванны по 12 литров, 2 корзины, настольная
	GLFRIE47D14CS	ФРИТЮРНИЦА ЭЛЕКТРИЧЕСКАЯ 700 СЕРИИ
		400x730x850 мм, 58 кг, 10,5 кВт, 380 В, 2 ванны по 7 литров, 2 корзины, на закрытой подставке
	GLFRIE47S13CS	ФРИТЮРНИЦА ЭЛЕКТРИЧЕСКАЯ 700 СЕРИИ
		400x730x850 мм, 53 кг, 9 кВт, 380 В, 1 ванна на 13 литров, 1 корзина, на закрытой подставке
	GLFRIE77D26CS	ФРИТЮРНИЦА ЭЛЕКТРИЧЕСКАЯ 700 СЕРИИ
		700x730x850 мм, 72 кг, 18 кВт, 380 В, 2 ванны по 13 литров, 2 корзины, на закрытой подставке

» Аксессуары для фритюрниц электрических

A	GLA770045	КОРЗИНА ДЛЯ ФРИТЮРНИЦЫ
		120x2950x120 мм, для 700 серии



» Аксессуары для фритюрниц электрических

	GLA770046	КОРЗИНА ДЛЯ ФРИТЮРНИЦЫ	260x2950x120 мм, для 700 серии
	GLA777057	КОРЗИНА ДЛЯ ФРИТЮРНИЦЫ	120x2950x120 мм, для 700 серии
	GLA777058	КОРЗИНА ДЛЯ ФРИТЮРНИЦЫ	260x2950x120 мм, для 700 серии
	GLA990127	ПОДДОН ДЛЯ ЖИРА ДЛЯ ФРИТЮРНИЦЫ	310x610x120/90 мм, для 700 серии

» Сковороды опрокидываемые электрические

**GLBPE87M****СКОВОРОДА ОПРОКИДЫВАЕМАЯ ЭЛЕКТРИЧЕСКАЯ 700 СЕРИИ**



800x730x850 мм, 118 кг, 9 кВт, 380 В, 60 литров, ручное опрокидывание

» Котлы электрические

**GLKE77150****КОТЕЛ ЭЛЕКТРИЧЕСКИЙ 700 СЕРИИ**

700x730x850 мм, 93 кг, 9 кВт, 380 В, 50 литров, непрямой нагрев

» Аксессуары для котлов электрических

	GLB700006	КОРЗИНА ДЛЯ КОТЛОВ 1 СЕКЦИЯ	∅ 350x360 мм, для 700 серии
	GLB700007	КОРЗИНА ДЛЯ КОТЛОВ 2 СЕКЦИИ	∅ 350x360 мм, для 700 серии

» Грили водяные электрические

**GLGWE47****ГРИЛЬ ВОДЯНОЙ ЭЛЕКТРИЧЕСКИЙ**





400x730x850 мм, 50 кг, 6 кВт, 380 В, на закрытой подставке

**GLGWE87****ГРИЛЬ ВОДЯНОЙ ЭЛЕКТРИЧЕСКИЙ**






700x730x850 мм, 82 кг, 12 кВт, 380 В, на закрытой подставке



» Мармиты электрические

	GLBME47	МАРМИТ ЭЛЕКТРИЧЕСКИЙ 700 СЕРИИ
		400x730x250 мм, 20 кг, 1,5 кВт, 220 В, GN1/1, ванна 310x510x160 мм, настольный
	GLBME87	МАРМИТ ЭЛЕКТРИЧЕСКИЙ 700 СЕРИИ
		800x730x250 мм, 30 кг, 3 кВт, 220 В, GN2/1, ванна 630x510x160 мм, настольный
	GLBME470S	МАРМИТ ЭЛЕКТРИЧЕСКИЙ 700 СЕРИИ
		400x730x850 мм, 34 кг, 1,5 кВт, 220 В, GN1/1, ванна 310x510x160 мм, на открытой подставке
	GLBME870S	МАРМИТ ЭЛЕКТРИЧЕСКИЙ 700 СЕРИИ
		800x730x850 мм, 50 кг, 3 кВт, 220 В, GN2/1, ванна 630x510x160 мм, на открытой подставке

» Аксессуары для мармитов электрических

	GLA777003	ДВЕРЬ
		400 мм, 5 кг, для 700 серии
	GLA800040	ГАСТРОЕМКОСТЬ С КРЫШКОЙ ДЛЯ МАРМИТА НЕРЖ СТАЛЬ
		530x325x150 мм, для 700 серии
	GLA800041	ГАСТРОЕМКОСТЬ С КРЫШКОЙ ДЛЯ МАРМИТА НЕРЖ СТАЛЬ
		355x325x150 мм, для 700 серии
	GLA800042	ГАСТРОЕМКОСТЬ С КРЫШКОЙ ДЛЯ МАРМИТА НЕРЖ СТАЛЬ
		325x265x150 мм, для 700 серии
	GLA800043	ГАСТРОЕМКОСТЬ С КРЫШКОЙ ДЛЯ МАРМИТА НЕРЖ СТАЛЬ
		325x175x150 мм, для 700 серии



» Подогреватели для картофеля фри электрические



GLCPSE47

ПОДОГРЕВАТЕЛЬ ДЛЯ КАРТОФЕЛЯ ФРИ ЭЛЕКТРИЧЕСКИЙ 700 СЕРИИ

400x730x250 мм, 20 кг, 0,35 кВт, 220 В, габариты емкости 310x510x160 мм

» Шкафы жарочные электрические



GLFE87

ШКАФ ЖАРОЧНЫЙ ЭЛЕКТРИЧЕСКИЙ 700 СЕРИИ

800x730x600 мм, 61 кг, 5,3 кВт, 380 В, шкаф GN2/1 560x660x310 мм



GLFVE87

ШКАФ ЖАРОЧНЫЙ ЭЛЕКТРИЧЕСКИЙ 700 СЕРИИ

800x730x600 мм, 61 кг, 2,6 кВт, 380 В, шкаф GN1/1 560x370x320 мм

» Аксессуары для шкафов жарочных электрических



GLAFC0038

ПРОТИВЕНЬ НЕРЖ СТАЛЬ

530x325x200 мм, для 700 серии



GLAFC0025

ПРОТИВЕНЬ НЕРЖ СТАЛЬ

530x325x400 мм, для 700 серии



GLAFC0027

ПРОТИВЕНЬ НЕРЖ СТАЛЬ

650x530x200 мм, для 700 серии

» Базы холодильные



GLBR127D

БАЗА ХОЛОДИЛЬНАЯ 700 СЕРИИ

1200x700x600 мм, 80 кг, 0,35 кВт, 220 В, 2 ящика



GLBR127

БАЗА ХОЛОДИЛЬНАЯ 700 СЕРИИ

1200x700x600 мм, 80 кг, 0,35 кВт, 220 В, 2 двери



GLBR167D

БАЗА ХОЛОДИЛЬНАЯ 700 СЕРИИ

1600x700x600 мм, 115 кг, 0,45 кВт, 220 В, 3 ящика













GLBR167

БАЗА ХОЛОДИЛЬНАЯ 700 СЕРИИ

1600x700x600 мм, 115 кг, 0,45 кВт, 220 В, 3 двери



» Плиты газовые

	GLRRG47	ПЛИТА ГАЗОВАЯ 700 СЕРИИ	400x730x250 мм, 32 кг, газ 14 кВт, 2 горелки, настольная
	GLRRG77	ПЛИТА ГАЗОВАЯ 700 СЕРИИ	700x730x250 мм, 54 кг, газ 28 кВт, 4 горелки настольная
	GLRRG117	ПЛИТА ГАЗОВАЯ 700 СЕРИИ	1100x730x250 мм, 70 кг, газ 42 кВт, 6 горелок, настольная
	GLRRG470S	ПЛИТА ГАЗОВАЯ 700 СЕРИИ	400x730x850 мм, 43 кг, газ 14 кВт, 2 горелки, на открытой подставке
	GLRRG770S	ПЛИТА ГАЗОВАЯ 700 СЕРИИ	700x730x850 мм, 67 кг, газ 28 кВт, 4 горелки, на открытой подставке
	GLRRG1170S	ПЛИТА ГАЗОВАЯ 700 СЕРИИ	1100x730x850 мм, 94 кг, газ 42 кВт, 6 горелок, на открытой подставке
	GLRRG77FG	ПЛИТА ГАЗОВАЯ 700 СЕРИИ	700x730x850 мм, 94 кг, газ 34 кВт, 4 горелки, на газовом духовом шкафу на 6 кВт
	GLRRG77FE	ПЛИТА ГАЗОВАЯ 700 СЕРИИ	700x730x850 мм, 95 кг, газ 28 кВт, 380 В, 4 горелки, на электрическом духовом шкафу на 5,3 кВт
	GLRRG77FV	ПЛИТА ГАЗОВАЯ 700 СЕРИИ	700x730x850 мм, 87 кг, газ 28 кВт, 220 В, 4 горелки, на электрическом духовом шкафу на 2,6 кВт
	GLRRG117FG	ПЛИТА ГАЗОВАЯ 700 СЕРИИ	1100x730x850 мм, 131 кг, газ 48 кВт, 6 горелок, на газовом духовом шкафу на 6 кВт



» Плиты газовые



GLRRG117FE

ПЛИТА ГАЗОВАЯ 700 СЕРИИ

1100x730x850 мм, 134 кг, газ 42 кВт, 380 В, 6 горелок, на электрическом духовом шкафу на 5,3 кВт



GLRRG117FG XXL

ПЛИТА ГАЗОВАЯ 700 СЕРИИ

1100x730x850 мм, 121 кг, газ 50 кВт, 6 горелок, на газовом духовом шкафу на 8 кВт

» Плиты со сплошной поверхностью газовые



GLRSTG77

ПЛИТА СО СПЛОШНОЙ ПОВЕРХНОСТЬЮ ГАЗОВАЯ 700 СЕРИИ

700x730x250 мм, 68 кг, газ 9 кВт, 1 зона концентрического нагрева, настольная



GLRSTG770S

ПЛИТА СО СПЛОШНОЙ ПОВЕРХНОСТЬЮ ГАЗОВАЯ 700 СЕРИИ

700x730x850 мм, 83 кг, газ 9 кВт, 1 зона концентрического нагрева, на открытой подставке



GLRSTG77FE

ПЛИТА СО СПЛОШНОЙ ПОВЕРХНОСТЬЮ ГАЗОВАЯ 700 СЕРИИ

700x730x850 мм, 116 кг, газ 15 кВт, 1 зона концентрического нагрева, на газовом духовом шкафу на 6 кВт

» Аксессуары для плит газовых



GLA777003

ДВЕРЬ

400 мм, 5 кг, для 700 серии



GLA777005

КОМПЛЕКТ ДВЕРЕЙ

700 мм, 10 кг, для 700 серии



GLA777006

КОМПЛЕКТ ДВЕРЕЙ

800 мм, 10 кг, для 700 серии



GLA777007

КОМПЛЕКТ ДВЕРЕЙ

1100 мм, 12 кг, для 700 серии



» Аксессуары для плит газовых

A	GLA770008	НАКЛАДКА НА ПЛИТУ ГЛАДКАЯ	300x600x40 мм, для 700 серии
A	GLA770009	НАКЛАДКА НА ПЛИТУ РИФЛЕНАЯ	300x600x40 мм, для 700 серии
A	GLA777059	КОЛОНКА ВОДЯНАЯ	для 700 серии, для плиты GLRRG77FG
A	GLA777063	КОЛОНКА ВОДЯНАЯ	для 700 серии, для плиты GLRRG470S
A	GLA777064	КОЛОНКА ВОДЯНАЯ	для 700 серии, для плиты GLRRG77

» Поверхности жарочные газовые

	GLFTG47L	ПОВЕРХНОСТЬ ЖАРОЧНАЯ ГАЗОВАЯ 700 СЕРИИ	400x730x250 мм, 43 кг, газ 5,5 кВт, гладкая, настольная
	GLFTG47LC	ПОВЕРХНОСТЬ ЖАРОЧНАЯ ГАЗОВАЯ 700 СЕРИИ	400x730x250 мм, 43 кг, газ 5,5 кВт, гладкая хром, настольная
	GLFTG47R	ПОВЕРХНОСТЬ ЖАРОЧНАЯ ГАЗОВАЯ 700 СЕРИИ	400x730x250 мм, 43 кг, газ 5,5 кВт, рифленая, настольная
	GLFTG77L	ПОВЕРХНОСТЬ ЖАРОЧНАЯ ГАЗОВАЯ 700 СЕРИИ	700x730x250 мм, 75 кг, газ 11 кВт, гладкая, настольная
	GLFTG77LC	ПОВЕРХНОСТЬ ЖАРОЧНАЯ ГАЗОВАЯ 700 СЕРИИ	700x730x250 мм, 75 кг, газ 11 кВт, гладкая хром, настольная

» **Поверхности жарочные газовые**



	GLFTG77R	ПОВЕРХНОСТЬ ЖАРОЧНАЯ ГАЗОВАЯ 700 СЕРИИ 700x730x250 мм, 75 кг, газ 11 кВт, рифленая, настольная
	GLFTG77LR	ПОВЕРХНОСТЬ ЖАРОЧНАЯ ГАЗОВАЯ 700 СЕРИИ 700x730x250 мм, 75 кг, газ 11 кВт, 1/2 гладкая, 1/2 рифленая, настольная
	GLFTG77LRC	ПОВЕРХНОСТЬ ЖАРОЧНАЯ ГАЗОВАЯ 700 СЕРИИ 700x730x250 мм, 75 кг, газ 11 кВт, 1/2 гладкая хром, 1/2 рифленая, настольная
	GLFTG47LOS	ПОВЕРХНОСТЬ ЖАРОЧНАЯ ГАЗОВАЯ 700 СЕРИИ 400x730x850 мм, 63 кг, газ 5,5 кВт, гладкая, на открытой подставке
	GLFTG47LCOS	ПОВЕРХНОСТЬ ЖАРОЧНАЯ ГАЗОВАЯ 700 СЕРИИ 400x730x850 мм, 63 кг, газ 5,5 кВт, гладкая хром, на открытой подставке
	GLFTG47ROS	ПОВЕРХНОСТЬ ЖАРОЧНАЯ ГАЗОВАЯ 700 СЕРИИ 400x730x850 мм, 63 кг, газ 5,5 кВт, рифленая, на открытой подставке
	GLFTG77LOS	ПОВЕРХНОСТЬ ЖАРОЧНАЯ ГАЗОВАЯ 700 СЕРИИ 700x730x850 мм, 97 кг, газ 11 кВт, гладкая, на открытой подставке
	GLFTG77LCOS	ПОВЕРХНОСТЬ ЖАРОЧНАЯ ГАЗОВАЯ 700 СЕРИИ 700x730x850 мм, 97 кг, газ 11 кВт, гладкая хром, на открытой подставке
	GLFTG77ROS	ПОВЕРХНОСТЬ ЖАРОЧНАЯ ГАЗОВАЯ 700 СЕРИИ 700x730x850 мм, 97 кг, газ 11 кВт, рифленая, на открытой подставке
	GLFTG77LROS	ПОВЕРХНОСТЬ ЖАРОЧНАЯ ГАЗОВАЯ 700 СЕРИИ 700x730x850 мм, 97 кг, газ 11 кВт, 1/2 гладкая, 1/2 рифленая, на открытой подставке
	GLFTG77LRCOS	ПОВЕРХНОСТЬ ЖАРОЧНАЯ ГАЗОВАЯ 700 СЕРИИ 700x730x850 мм, 97 кг, газ 11 кВт, 1/2 гладкая хром, 1/2 рифленая, на открытой подставке



» Аксессуары для поверхностей жарочных газовых

A	GLA777003	ДВЕРЬ	400 мм, 5 кг, для 700 серии
A	GLA777005	КОМПЛЕКТ ДВЕРЕЙ	700 мм, 10 кг, для 700 серии
A	GLA777006	КОМПЛЕКТ ДВЕРЕЙ	800 мм, 10 кг, для 700 серии
A	GLA777007	КОМПЛЕКТ ДВЕРЕЙ	1100 мм, 12 кг, для 700 серии

» Макароноварки газовые




	GLPCG47CS	МАКАРОНОВАРКА ГАЗОВАЯ 700 СЕРИИ	400x730x850 мм, 50 кг, газ 8,5 кВт, 1 ванна на 26 литров, на закрытой подставке
	GLPCG77CS	МАКАРОНОВАРКА ГАЗОВАЯ 700 СЕРИИ	700x730x850 мм, 68 кг, газ 13,3 кВт, 1 ванна на 40 литров, на закрытой подставке

» Аксессуары для макароноварок газовых






A	GLA770049	КОРЗИНА ДЛЯ МАКАРОНОВАРКИ	145x290x215 мм, для 700 серии
A	GLA770050	КОРЗИНА ДЛЯ МАКАРОНОВАРКИ	490x290x215 мм, для 700 серии
A	GLB800003	КОРЗИНА ДЛЯ МАКАРОНОВАРКИ	145x160x215 мм, для 700 серии
A	GLB800004	КОРЗИНА ДЛЯ МАКАРОНОВАРКИ	145x160x215 мм, для 700 серии




» Аксессуары для макаронварок газовых

	GLB800005	КОРЗИНА ДЛЯ МАКАРОНОВАРКИ	95x290x215 мм, для 700 серии
	GLB800006	КОРЗИНА ДЛЯ МАКАРОНОВАРКИ	160x290x215 мм, для 700 серии
	GLB800007	КОРЗИНА ДЛЯ МАКАРОНОВАРКИ	330x290x215 мм, для 700 серии

» Фритюрницы газовые

	GLFRIG47S9	ФРИТЮРНИЦА ГАЗОВАЯ 700 СЕРИИ	400x730x580 мм, 33 кг, газ 7,4 кВт, 1 ванна на 9 литров, 1 корзина, настольная
	GLFRIG77D18	ФРИТЮРНИЦА ГАЗОВАЯ 700 СЕРИИ	700x730x580 мм, 55 кг, газ 14,8 кВт, 2 ванны по 9 литров, 2 корзины, настольная
	GLFRIG47S14CS	ФРИТЮРНИЦА ГАЗОВАЯ 700 СЕРИИ	400x730x1180 мм, 62 кг, газ 12,5 кВт, 2 ванны по 7 литров, 2 корзины, на закрытой подставке
	GLFRIG47D14CS	ФРИТЮРНИЦА ГАЗОВАЯ 700 СЕРИИ	400x730x1180 мм, 57 кг, газ 12,5 кВт, 1 ванна на 14 литров, 1 корзина, на закрытой подставке
	GLFRIG77D28CS	ФРИТЮРНИЦА ГАЗОВАЯ 700 СЕРИИ	700x730x1180 мм, 97 кг, газ 25 кВт, 2 ванны по 14 литров, 2 корзины, на закрытой подставке

» Аксессуары для фритюрниц газовых

	GLA660018	КОРЗИНА ДЛЯ ФРИТЮРНИЦЫ	110x280x115 мм, для 700 серии
---	------------------	-------------------------------	-------------------------------



» Аксессуары для фритюрниц газовых



GLA660019

КОРЗИНА ДЛЯ ФРИТЮРНИЦЫ

225x280x115 мм, для 700 серии



GLA770045

КОРЗИНА ДЛЯ ФРИТЮРНИЦЫ

120x2950x120 мм, для 700 серии



GLA770046

КОРЗИНА ДЛЯ ФРИТЮРНИЦЫ

260x2950x120 мм, для 700 серии



GLA990127

ПОДДОН ДЛЯ ЖИРА ДЛЯ ФРИТЮРНИЦЫ

310x610x120/90 мм, для 700 серии

» Сковороды опрокидываемые газовые



GLBPG87MSS

СКОВОРОДА ОПРОКИДЫВАЕМАЯ ГАЗОВАЯ 700 СЕРИИ

800x730x850 мм, 113 кг, газ 13,5 кВт, 60 литров, ручное опрокидывание

» Котлы газовые



GLKG77I50

КОТЕЛ ГАЗОВЫЙ 700 СЕРИИ

700x730x850 мм, 91 кг, газ 12,5 кВт, 50 литров, не прямой нагрев

» Аксессуары для котлов газовых



GLB700006

КОРЗИНА ДЛЯ КОТЛОВ 1 СЕКЦИЯ

ø 350x360 мм, для 700 серии



GLB700007

КОРЗИНА ДЛЯ КОТЛОВ 2 СЕКЦИИ

ø 350x360 мм, для 700 серии



» Грили лавовые газовые



GLLGG48

ГРИЛЬ ЛАВОВЫЙ ГАЗОВЫЙ 700 СЕРИИ

400x730x250 мм, 36 кг, газ 7,5 кВт, настольный



GLLGG88

ГРИЛЬ ЛАВОВЫЙ ГАЗОВЫЙ 700 СЕРИИ

800x730x250 мм, 74 кг, газ 15 кВт, настольный



GLLGG480S

ГРИЛЬ ЛАВОВЫЙ ГАЗОВЫЙ 700 СЕРИИ

400x730x850 мм, 50 кг, газ 7,3 кВт, на открытой подставке



GLLGG880S

ГРИЛЬ ЛАВОВЫЙ ГАЗОВЫЙ 700 СЕРИИ

800x730x850 мм, 98 кг, газ 15 кВт, на открытой подставке

» Аксессуары для грилей лавовых газовых



GLA777003

ДВЕРЬ

400 мм, 5 кг, для 700 серии



GLA777006

КОМПЛЕКТ ДВЕРЕЙ

800 мм, 10 кг, для 700 серии



GLA800100

НАБОР КАМНЕЙ ЛАВОВЫЙ

для 700 серии

» Шкафы жарочные газовые



GLFG87

ШКАФ ЖАРОЧНЫЙ ГАЗОВЫЙ 700 СЕРИИ

800x730x600 мм, 63 кг, газ 6 кВт, шкаф GN2/1 560x660x310 мм



» Аксессуары для шкафов жарочных газовых



GLAFC0038

ПРОТИВЕНЬ НЕРЖ СТАЛЬ

530x325x200 мм, для 700 серии



GLAFC0025

ПРОТИВЕНЬ НЕРЖ СТАЛЬ

530x325x400 мм, для 700 серии



GLAFC0027

ПРОТИВЕНЬ НЕРЖ СТАЛЬ

650x530x200 мм, для 700 серии

» Поверхности рабочие



GLWT17

ВСТАВКА РАБОЧАЯ НЕЙТРАЛЬНАЯ 700 СЕРИИ

100x730x250 мм, 5 кг, настольная



GLWT157

ВСТАВКА РАБОЧАЯ НЕЙТРАЛЬНАЯ 700 СЕРИИ

150x730x250 мм, 7 кг, настольная



GLWT27

ВСТАВКА РАБОЧАЯ НЕЙТРАЛЬНАЯ 700 СЕРИИ

200x730x250 мм, 10 кг, настольная



GLWT47

ВСТАВКА РАБОЧАЯ НЕЙТРАЛЬНАЯ 700 СЕРИИ

400x730x250 мм, 18 кг, настольная



GLWT47D

ВСТАВКА РАБОЧАЯ НЕЙТРАЛЬНАЯ 700 СЕРИИ

400x730x250 мм, 21 кг, с 1 ящичком, настольная



GLWT77

ВСТАВКА РАБОЧАЯ НЕЙТРАЛЬНАЯ 700 СЕРИИ

700x730x250 мм, 25 кг, настольная



GLWT77D

ВСТАВКА РАБОЧАЯ НЕЙТРАЛЬНАЯ 700 СЕРИИ

700x730x250 мм, 28 кг, с 1 ящичком, настольная

» **Поверхности рабочие****GLWT470S****ВСТАВКА РАБОЧАЯ НЕЙТРАЛЬНАЯ 700 СЕРИИ**

400x730x850 мм, 30 кг, на открытой подставке

**GLWT47DOS****ВСТАВКА РАБОЧАЯ НЕЙТРАЛЬНАЯ 700 СЕРИИ**

400x730x850 мм, 34 кг, с 1 ящичком, на открытой подставке

**GLWT770S****ВСТАВКА РАБОЧАЯ НЕЙТРАЛЬНАЯ 700 СЕРИИ**

700x730x850 мм, 45 кг, на открытой подставке

**GLWT77DOS****ВСТАВКА РАБОЧАЯ НЕЙТРАЛЬНАЯ 700 СЕРИИ**

700x730x850 мм, 48 кг, с 1 ящичком, на открытой подставке

» **Подставки нейтральные****GLAB26****ПОДСТАВКА НЕЙТРАЛЬНАЯ 700 СЕРИИ**

200x640x600 мм, 10 кг

**GLAB45****ПОДСТАВКА НЕЙТРАЛЬНАЯ 700 СЕРИИ**

400x595x600 мм, 18 кг

**GLAB75****ПОДСТАВКА НЕЙТРАЛЬНАЯ 700 СЕРИИ**

700x595x600 мм, 22 кг

**GLAB85****ПОДСТАВКА НЕЙТРАЛЬНАЯ 700 СЕРИИ**

800x595x600 мм, 24 кг

**GLAB105****ПОДСТАВКА НЕЙТРАЛЬНАЯ 700 СЕРИИ**

1100x595x600 мм, 30 кг

» **Аксессуары для элементов нейтральных****GLA777003****ДВЕРЬ**

400 мм, 5 кг, для 700 серии



» Аксессуары для элементов нейтральных

A	GLA777005	КОМПЛЕКТ ДВЕРЕЙ	700 мм, 10 кг, для 700 серии
A	GLA777006	КОМПЛЕКТ ДВЕРЕЙ	800 мм, 10 кг, для 700 серии
A	GLA777007	КОМПЛЕКТ ДВЕРЕЙ	1100 мм, 12 кг, для 700 серии
A	GLA777068	КОМПЛЕКТ ЯЩИКОВ ДЛЯ ПОДСТАВКИ НЕЙТРАЛЬНОЙ	400x640x215/100 мм, для 700 серии
A	GLA777069	КОМПЛЕКТ ЯЩИКОВ ДЛЯ ПОДСТАВКИ НЕЙТРАЛЬНОЙ	700x695x215/100 мм, для 700 серии
A	GLA7770010	КОМПЛЕКТ НАПРАВЛЯЮЩИХ	585x200x385 мм, для 700 серии
A	GLA7770011	ПРОТИВЕНЬ	325x590x300 мм, GN1/1, для 700 серии
A	GLA7770014	КОМПЛЕКТ НАГРЕВАТЕЛЬНЫЙ ДЛЯ ПОДСТАВКИ НЕЙТРАЛЬНОЙ	230x595x500 мм, для подставки GLAB45, для 700 серии
A	GLA7770106	КОМПЛЕКТ НАГРЕВАТЕЛЬНЫЙ ДЛЯ ПОДСТАВКИ НЕЙТРАЛЬНОЙ	530x595x500 мм, для подставки GLAB75, для 700 серии
A	GLA7770016	КОМПЛЕКТ КОЛЕС НЕРЖ СТАЛЬ	∅ 100 мм, для 700 серии
A	GLA7770017	КОМПЛЕКТ КОЛЕС С ТОРМОЗОМ НЕРЖ СТАЛЬ	∅ 100 мм, для 700 серии
A	GLA7770107	КОМПЛЕКТ НОЖЕК ДЛЯ МОРСКОГО ИСПОЛНЕНИЯ	для 700 серии

03.6 Тепловая линия **GL900**

» Плиты электрические



GLRE49

ПЛИТА ЭЛЕКТРИЧЕСКАЯ 900 СЕРИИ

400x900x250 мм, 68 кг, 6 кВт, 380 В, 2 зоны нагрева 300x300 мм, настольная



GLRE89

ПЛИТА ЭЛЕКТРИЧЕСКАЯ 900 СЕРИИ

800x900x250 мм, 92 кг, 13 кВт, 380 В, 4 зоны нагрева 300x300 мм, настольная



GLRE129

ПЛИТА ЭЛЕКТРИЧЕСКАЯ 900 СЕРИИ

1200x900x250 мм, 115 кг, 20 кВт, 380 В, 6 зон нагрева 300x300 мм, настольная



GLRE490S

ПЛИТА ЭЛЕКТРИЧЕСКАЯ 900 СЕРИИ

400x900x850 мм, 78 кг, 6 кВт, 380 В, 2 зоны нагрева 300x300 мм, на открытой подставке



GLRE890S

ПЛИТА ЭЛЕКТРИЧЕСКАЯ 900 СЕРИИ

800x900x850 мм, 102 кг, 13 кВт, 380 В, 4 зоны нагрева 300x300 мм, на открытой подставке



GLRE1290S

ПЛИТА ЭЛЕКТРИЧЕСКАЯ 900 СЕРИИ

1200x900x850 мм, 126 кг, 20 кВт, 380 В, 6 зон нагрева 300x300 мм, на открытой подставке



GLRE89FE

ПЛИТА ЭЛЕКТРИЧЕСКАЯ 900 СЕРИИ

800x900x850 мм, 142 кг, 19 кВт, 380 В, 4 зоны нагрева 300x300 мм, на электрическом шкафу на 6 кВт, шкаф 540x695x320 мм



GLRE129FE

ПЛИТА ЭЛЕКТРИЧЕСКАЯ 900 СЕРИИ

1200x900x850 мм, 187 кг, 26 кВт, 380 В, 6 зон нагрева 300x300 мм, на электрическом шкафу на 6 кВт, шкаф 540x695x320 мм



» Плиты индукционные

**GLRI49****ПЛИТА ИНДУКЦИОННАЯ 900 СЕРИИ**

400x900x250 мм, 58 кг, 10 кВт, 380 В, 2 зоны нагрева по 5 кВт, настольная

**GLRI89****ПЛИТА ИНДУКЦИОННАЯ 900 СЕРИИ**

800x900x250 мм, 83 кг, 20 кВт, 380 В, 4 зоны нагрева по 5 кВт, настольная

» Плиты со сплошной поверхностью электрические

**GLFTE99****ПЛИТА СО СПЛОШНОЙ ПОВЕРХНОСТЬЮ 900 СЕРИИ**

900x900x250 мм, 121 кг, 14 кВт, 380 В, 4 зоны нагрева, настольная

**GLFTE990S****ПЛИТА СО СПЛОШНОЙ ПОВЕРХНОСТЬЮ 900 СЕРИИ**

900x900x850 мм, 143 кг, 14 кВт, 380 В, 4 зоны нагрева, на открытой подставке

» Аксессуары для плит электрических

**GLA777003****ДВЕРЬ**

400 мм, 5 кг, для 900 серии

**GLA777005****КОМПЛЕКТ ДВЕРЕЙ**

700 мм, 10 кг, для 900 серии

**GLA777006****КОМПЛЕКТ ДВЕРЕЙ**

800 мм, 10 кг, для 900 серии

**GLA777007****КОМПЛЕКТ ДВЕРЕЙ**

1100 мм, 12 кг, для 900 серии

**GLA980059****НАКЛАДКА НА ПЛИТУ ГЛАДКАЯ**



370x370 мм, для 900 серии

**GLA980060****НАКЛАДКА НА ПЛИТУ РИФЛЕНАЯ**









370x370 мм, для 900 серии



» Аксессуары для плит электрических









	GLA980005	КОЛОНКА ВОДЯНАЯ	для 900 серии
	GLA980006	КОЛОНКА ВОДЯНАЯ	для 900 серии

» Поверхности жарочные электрические

	GLFTE49L	ПОВЕРХНОСТЬ ЖАРОЧНАЯ ЭЛЕКТРИЧЕСКАЯ 900 СЕРИИ	400x900x250 мм, 62 кг, 6 кВт, 380 В, гладкая, настольная
	GLFTE49LC	ПОВЕРХНОСТЬ ЖАРОЧНАЯ ЭЛЕКТРИЧЕСКАЯ 900 СЕРИИ	400x900x250 мм, 62 кг, 6 кВт, 380 В, гладкая хром, настольная
	GLFTE49R	ПОВЕРХНОСТЬ ЖАРОЧНАЯ ЭЛЕКТРИЧЕСКАЯ 900 СЕРИИ	400x900x250 мм, 62 кг, 6 кВт, 380 В, рифленая, настольная
	GLFTE89L	ПОВЕРХНОСТЬ ЖАРОЧНАЯ ЭЛЕКТРИЧЕСКАЯ 900 СЕРИИ	800x900x250 мм, 100 кг, 12 кВт, 380 В, гладкая, настольная
	GLFTE89LC	ПОВЕРХНОСТЬ ЖАРОЧНАЯ ЭЛЕКТРИЧЕСКАЯ 900 СЕРИИ	800x900x250 мм, 100 кг, 12 кВт, 380 В, гладкая хром, настольная
	GLFTE89R	ПОВЕРХНОСТЬ ЖАРОЧНАЯ ЭЛЕКТРИЧЕСКАЯ 900 СЕРИИ	800x900x250 мм, 100 кг, 12 кВт, 380 В, рифленая, настольная
	GLFTE89LR	ПОВЕРХНОСТЬ ЖАРОЧНАЯ ЭЛЕКТРИЧЕСКАЯ 900 СЕРИИ	800x900x250 мм, 100 кг, 12 кВт, 380 В, 2/3 гладкая, 1/3 рифленая, настольная
	GLFTE89LCR	ПОВЕРХНОСТЬ ЖАРОЧНАЯ ЭЛЕКТРИЧЕСКАЯ 900 СЕРИИ	800x900x250 мм, 100 кг, 12 кВт, 380 В, 2/3 гладкая, 1/3 рифленая хром, настольная



» Поверхности жарочные электрические

	GLFTE49LOS	ПОВЕРХНОСТЬ ЖАРОЧНАЯ ЭЛЕКТРИЧЕСКАЯ 900 СЕРИИ	400x900x850 мм, 82 кг, 6 кВт, 380 В, гладкая, на открытой подставке
	GLFTE49LCOS	ПОВЕРХНОСТЬ ЖАРОЧНАЯ ЭЛЕКТРИЧЕСКАЯ 900 СЕРИИ	400x900x850 мм, 82 кг, 6 кВт, 380 В, гладкая хром, на открытой подставке
	GLFTE49ROS	ПОВЕРХНОСТЬ ЖАРОЧНАЯ ЭЛЕКТРИЧЕСКАЯ 900 СЕРИИ	400x900x850 мм, 82 кг, 6 кВт, 380 В, рифленая, на открытой подставке
	GLFTE89LOS	ПОВЕРХНОСТЬ ЖАРОЧНАЯ ЭЛЕКТРИЧЕСКАЯ 900 СЕРИИ	800x900x850 мм, 135 кг, 12 кВт, 380 В, гладкая, на открытой подставке
	GLFTE89LCOS	ПОВЕРХНОСТЬ ЖАРОЧНАЯ ЭЛЕКТРИЧЕСКАЯ 900 СЕРИИ	800x900x850 мм, 135 кг, 12 кВт, 380 В, гладкая хром, на открытой подставке
	GLFTE89ROS	ПОВЕРХНОСТЬ ЖАРОЧНАЯ ЭЛЕКТРИЧЕСКАЯ 900 СЕРИИ	800x900x850 мм, 135 кг, 12 кВт, 380 В, рифленая, на открытой подставке
	GLFTE89LROS	ПОВЕРХНОСТЬ ЖАРОЧНАЯ ЭЛЕКТРИЧЕСКАЯ 900 СЕРИИ	800x900x850 мм, 135 кг, 12 кВт, 380 В, 2/3 гладкая, 1/3 рифленая, на открытой подставке
	GLFTE89LCROS	ПОВЕРХНОСТЬ ЖАРОЧНАЯ ЭЛЕКТРИЧЕСКАЯ 900 СЕРИИ	800x900x850 мм, 135 кг, 12 кВт, 380 В, 2/3 гладкая, 1/3 рифленая хром, на открытой подставке

» Аксессуары для поверхностей жарочных электрических

	GLA777003	ДВЕРЬ	400 мм, 5 кг, для 900 серии
	GLA777006	КОМПЛЕКТ ДВЕРЕЙ	800 мм, 10 кг, для 900 серии



» **Макаронварки электрические**



GLPCE49

МАКАРОНОВАРКА ЭЛЕКТРИЧЕСКАЯ 900 СЕРИИ

400x900x580 мм, 45 кг, 9 кВт, 380 В, 1 ванна на 40 литров



GLPCE89

МАКАРОНОВАРКА ЭЛЕКТРИЧЕСКАЯ 900 СЕРИИ

800x900x580 мм, 75 кг, 18 кВт, 380 В, 2 ванны по 40 литров



GLPCE49CS

МАКАРОНОВАРКА ЭЛЕКТРИЧЕСКАЯ 900 СЕРИИ

400x900x850 мм, 51 кг, 9 кВт, 380 В, 1 ванна на 40 литров, на закрытой подставке



GLPCE89CS

МАКАРОНОВАРКА ЭЛЕКТРИЧЕСКАЯ 900 СЕРИИ

800x900x850 мм, 81 кг, 18 кВт, 380 В, 2 ванны по 40 литров, на закрытой подставке

» **Аксессуары для макаронварок электрических**



GLA770049

КОРЗИНА ДЛЯ МАКАРОНОВАРКИ

145x290x215 мм, для 900 серии



GLA770050

КОРЗИНА ДЛЯ МАКАРОНОВАРКИ

490x290x215 мм, для 900 серии



GLB800003

КОРЗИНА ДЛЯ МАКАРОНОВАРКИ

145x160x215 мм, для 900 серии



GLB800004

КОРЗИНА ДЛЯ МАКАРОНОВАРКИ

145x160x215 мм, для 900 серии



GLB800007

КОРЗИНА ДЛЯ МАКАРОНОВАРКИ

330x290x215 мм, для 900 серии



GLA800104

КОРЗИНА ДЛЯ МАКАРОНОВАРКИ

160x290x215 мм, для 900 серии


» Аксессуары для макаронварок электрических
A
GLA800105
КОРЗИНА ДЛЯ МАКАРОНОВАРКИ

240x290x215 мм, для 900 серии

A
GLA800108
КОРЗИНА ДЛЯ МАКАРОНОВАРКИ

H200 мм, ø 145 мм, для 900 серии

» Фритюрницы электрические

GLFRIE49S18
ФРИТЮРНИЦА ЭЛЕКТРИЧЕСКАЯ 900 СЕРИИ

400x900x580 мм, 50 кг, 16 кВт, 380 В, 1 ванна на 18 литров, 1 корзина


GLFRIE89D36
ФРИТЮРНИЦА ЭЛЕКТРИЧЕСКАЯ 900 СЕРИИ

800x900x580 мм, 85 кг, 32 кВт, 380 В, 2 ванны по 18 литров, 3 корзины


GLFRIE49D16CS
ФРИТЮРНИЦА ЭЛЕКТРИЧЕСКАЯ 900 СЕРИИ

400x900x850 мм, 56 кг, 10,5 кВт, 380 В, 2 ванны по 8 литров, 2 корзины, на закрытой подставке


GLFRIE49S18CS
ФРИТЮРНИЦА ЭЛЕКТРИЧЕСКАЯ 900 СЕРИИ

400x900x850 мм, 56 кг, 16 кВт, 380 В, 1 ванна на 18 литров, 1 корзина, на закрытой подставке


GLFRIE49S21CS
ФРИТЮРНИЦА ЭЛЕКТРИЧЕСКАЯ 900 СЕРИИ

400x900x850 мм, 58 кг, 20 кВт, 380 В, 1 ванна на 21 литр, 1 корзина, на закрытой подставке


GLFRIE89D36CS
ФРИТЮРНИЦА ЭЛЕКТРИЧЕСКАЯ 900 СЕРИИ

800x900x850 мм, 91 кг, 32 кВт, 380 В, 2 ванны по 18 литров, 3 корзины, на закрытой подставке


GLFRIE89D42CS
ФРИТЮРНИЦА ЭЛЕКТРИЧЕСКАЯ 900 СЕРИИ

800x900x850 мм, 91 кг, 40 кВт, 380 В, 2 ванны по 21 литру, на закрытой подставке



» Аксессуары для фритюрниц электрических

A	GL160038	КОРЗИНА ДЛЯ ФРИТЮРНИЦЫ
		270x360x140 мм, для 900 серии

A	GL160037	КОРЗИНА ДЛЯ ФРИТЮРНИЦЫ
		130x360x140 мм, для 900 серии

A	GLA980055	КОРЗИНА ДЛЯ ФРИТЮРНИЦЫ
		300x400x120 мм, для 900 серии

A	GLA980056	КОРЗИНА ДЛЯ ФРИТЮРНИЦЫ
		146x400x120 мм, для 900 серии

A	GLA990127	ПОДДОН ДЛЯ ЖИРА ДЛЯ ФРИТЮРНИЦЫ
		310x610x120/90 мм, для 900 серии

» Сковороды опрокидываемые электрические



GLBPE129M	СКОВОРОДА ОПРОКИДЫВАЕМАЯ ЭЛЕКТРИЧЕСКАЯ 900 СЕРИИ
------------------	---

1200x900x250 мм, 154 кг, 12 кВт, 380 В, 80 литров, ручное опрокидывание, настольная



GLBPE89M	СКОВОРОДА ОПРОКИДЫВАЕМАЯ ЭЛЕКТРИЧЕСКАЯ 900 СЕРИИ
-----------------	---

800x900x850 мм, 160 кг, 12 кВт, 380 В, 80 литров, ручное опрокидывание





» Аксессуары для сковород опрокидываемых электрических

A	GLA980007	ОСНОВАНИЕ ДЛЯ СКОВОРОДЫ ОПРОКИДЫВАЕМОЙ
		1035x795x130 мм, для 900 серии







A	GLA980008	ПОДСТАВКА ДЛЯ СКОВОРОДЫ ОПРОКИДЫВАЕМОЙ
		310x610x120/90 мм, для 900 серии



» Котлы электрические

	GLKE891100	КОТЕЛ ЭЛЕКТРИЧЕСКИЙ 900 СЕРИИ	800x900x850 мм, 128 кг, 14,4 кВт, 380 В, 100 литров, непрямой нагрев
	GLKE891150	КОТЕЛ ЭЛЕКТРИЧЕСКИЙ 900 СЕРИИ	800x900x850 мм, 134 кг, 14,4 кВт, 380 В, 150 литров, непрямой нагрев
	GLKE891100HV	КОТЕЛ ЭЛЕКТРИЧЕСКИЙ 900 СЕРИИ	800x900x700 мм, 123 кг, 14,4 кВт, 380 В, 100 литров, непрямой нагрев
	GLKE891150HV	КОТЕЛ ЭЛЕКТРИЧЕСКИЙ 900 СЕРИИ	800x900x700 мм, 129 кг, 14,4 кВт, 380 В, 150 литров, непрямой нагрев

» Аксессуары для котлов электрических

	GLA800052	КОРЗИНА ДЛЯ КОТЛОВ 1 СЕКЦИЯ	∅ 500 мм, Н410 мм, для котлов на 100 литров, для 900 серии
	GLA800055	КОРЗИНА ДЛЯ КОТЛОВ 1 СЕКЦИЯ	∅ 500 мм, Н480 мм, для котлов на 150 литров, для 900 серии
	GLA800053	КОРЗИНА ДЛЯ КОТЛОВ 2 СЕКЦИИ	∅ 500 мм, Н410 мм, для котлов на 100 литров, для 900 серии
	GLA800056	КОРЗИНА ДЛЯ КОТЛОВ 2 СЕКЦИИ	∅ 500 мм, Н480 мм, для котлов на 150 литров, для 900 серии
	GLA800054	КОРЗИНА ДЛЯ КОТЛОВ 3 СЕКЦИИ	∅ 500 мм, Н410 мм, для котлов на 100 литров, для 900 серии
	GLA800057	КОРЗИНА ДЛЯ КОТЛОВ 3 СЕКЦИИ	∅ 500 мм, Н480 мм, для котлов на 150 литров, для 900 серии

» **Мармиты электрические****GLBME49****МАРМИТ ЭЛЕКТРИЧЕСКИЙ 900 СЕРИИ**

400x900x250 мм, 36 кг, 2,5 кВт, 220 В, 1 ванна GN4/3, высота ванны 150 мм, настольный

**GLBME89****МАРМИТ ЭЛЕКТРИЧЕСКИЙ 900 СЕРИИ**

800x900x250 мм, 50 кг, 6 кВт, 380 В, 1 ванна GN8/3, высота ванны 150 мм, настольный

**GLBME490S****МАРМИТ ЭЛЕКТРИЧЕСКИЙ 900 СЕРИИ**

400x900x850 мм, 45 кг, 2,5 кВт, 220 В, 1 ванна GN4/3, высота ванны 150 мм, на открытой подставке

**GLBME890S****МАРМИТ ЭЛЕКТРИЧЕСКИЙ 900 СЕРИИ**

800x900x850 мм, 68 кг, 6 кВт, 380 В, 1 ванна GN8/3, высота ванны 150 мм, на открытой подставке

» **Аксессуары для мармитов электрических****GLA777003****ДВЕРЬ**

400 мм, 5 кг, для 900 серии

**GLA777006****КОМПЛЕКТ ДВЕРЕЙ**

800 мм, 10 кг, для 900 серии

**GLA800040****ГАСТРОЕМКОСТЬ С КРЫШКОЙ ДЛЯ МАРМИТА НЕРЖ СТАЛЬ**

530x325x150 мм, для 900 серии

**GLA800041****ГАСТРОЕМКОСТЬ С КРЫШКОЙ ДЛЯ МАРМИТА НЕРЖ СТАЛЬ**

355x325x150 мм, для 900 серии

**GLA800042****ГАСТРОЕМКОСТЬ С КРЫШКОЙ ДЛЯ МАРМИТА НЕРЖ СТАЛЬ**

325x265x150 мм, для 900 серии

**GLA800043****ГАСТРОЕМКОСТЬ С КРЫШКОЙ ДЛЯ МАРМИТА НЕРЖ СТАЛЬ**

325x175x150 мм, для 900 серии



» Шкафы жарочные электрические

**GLFVE89****ШКАФ ЖАРОЧНЫЙ ЭЛЕКТРИЧЕСКИЙ 900 СЕРИИ**

800x900x600 мм, 55 кг, 6 кВт, 380 В, шкаф 560x660x310 мм

» Плиты газовые

**GLRRG49****ПЛИТА ГАЗОВАЯ 900 СЕРИИ**

400x900x250 мм, 43 кг, газ 18 кВт, 2 конфорки 375x372 мм, настольная

**GLRRG49 XP****ПЛИТА ГАЗОВАЯ 900 СЕРИИ**

400x900x250 мм, 43 кг, газ 22 кВт, 2 конфорки 375x372 мм, настольная

**GLRRG89****ПЛИТА ГАЗОВАЯ 900 СЕРИИ**

800x900x250 мм, 71 кг, газ 36 кВт, 4 конфорки 375x372 мм, настольная

**GLRRG89 XP****ПЛИТА ГАЗОВАЯ 900 СЕРИИ**

800x900x250 мм, 71 кг, газ 40 кВт, 4 конфорки 375x372 мм, настольная

**GLRRG129****ПЛИТА ГАЗОВАЯ 900 СЕРИИ**

1200x900x250 мм, 99 кг, газ 54 кВт, 6 конфорок 375x372 мм, настольная

**GLRRG490S****ПЛИТА ГАЗОВАЯ 900 СЕРИИ**

400x900x850 мм, 51 кг, газ 18 кВт, 2 конфорки 375x372 мм, на открытой подставке

**GLRRG490S XP****ПЛИТА ГАЗОВАЯ 900 СЕРИИ**

400x900x850 мм, 51 кг, газ 22 кВт, 2 конфорки 375x372 мм, на открытой подставке

**GLRRG890S****ПЛИТА ГАЗОВАЯ 900 СЕРИИ**









800x900x850 мм, 80 кг, газ 36 кВт, 4 конфорки 375x372 мм, на открытой подставке

**GLRRG890S XP****ПЛИТА ГАЗОВАЯ 900 СЕРИИ**




800x900x850 мм, 80 кг, газ 40 кВт, 4 конфорки 375x372 мм, на открытой подставке



» Плиты газовые









	GLRRG1290S	ПЛИТА ГАЗОВАЯ 900 СЕРИИ	1200x900x850 мм, 113 кг, газ 54 кВт, 6 конфорок 375x372 мм, на открытой подставке
	GLRRG89FG	ПЛИТА ГАЗОВАЯ 900 СЕРИИ	800x900x850 мм, 112 кг, газ 43 кВт, 4 конфорки 375x372 мм, на газовом духовом шкафу на 7 кВт, шкаф 540x695x290 мм
	GLRRG89FG XP	ПЛИТА ГАЗОВАЯ 900 СЕРИИ	800x900x850 мм, 112 кг, газ 47 кВт, 4 конфорки 375x372 мм, на газовом духовом шкафу на 7 кВт, шкаф 540x695x290 мм
	GLRRG89FE	ПЛИТА ГАЗОВАЯ 900 СЕРИИ	800x900x850 мм, 112 кг, газ 36 кВт, 4 конфорки 375x372 мм, на электрическом духовом шкафу на 6 кВт, шкаф 540x695x290 мм
	GLRRG129FG	ПЛИТА ГАЗОВАЯ 900 СЕРИИ	1200x900x850 мм, 153 кг, газ 61 кВт, 6 конфорок 375x372 мм, на газовом духовом шкафу на 7 кВт и закрытой подставке, шкаф 540x695x290 мм
	GLRRG129FE	ПЛИТА ГАЗОВАЯ 900 СЕРИИ	1200x900x850 мм, 153 кг, газ 54 кВт, 6 конфорок 375x372 мм, на электрическом духовом шкафу на 6 кВт и закрытой подставке, шкаф 540x695x290 мм
	GLRRG129FG XXL	ПЛИТА ГАЗОВАЯ 900 СЕРИИ	1200x900x850 мм, 180 кг, газ 64 кВт, 6 конфорок 375x372 мм, на газовом духовом шкафу на 10 кВт, шкаф 1000x695x290 мм
	GLRRG129FE XXL	ПЛИТА ГАЗОВАЯ 900 СЕРИИ	1200x900x850 мм, 182 кг, газ 64 кВт, 6 конфорок 375x372 мм, на электрическом духовом шкафу на 10 кВт, шкаф 1000x695x290 мм

» Плиты со сплошной поверхностью газовые



	GLRSTG89	ПЛИТА СО СПЛОШНОЙ ПОВЕРХНОСТЬЮ ГАЗОВАЯ 900 СЕРИИ	800x900x250 мм, 85 кг, газ 12 кВт, 1 зона нагрева, настольная
	GLRSTG890S	ПЛИТА СО СПЛОШНОЙ ПОВЕРХНОСТЬЮ ГАЗОВАЯ 900 СЕРИИ	800x900x850 мм, 100 кг, газ 12 кВт, 1 зона нагрева, на открытой подставке
	GLRSTG89FE	ПЛИТА СО СПЛОШНОЙ ПОВЕРХНОСТЬЮ ГАЗОВАЯ 900 СЕРИИ	800x900x850 мм, 125 кг, газ 12 кВт, 1 зона нагрева, на газовом духовом шкафу на 7 кВт



» Аксессуары для плит газовых


	GLA777003	ДВЕРЬ	400 мм, 5 кг, для 900 серии
	GLA777005	КОМПЛЕКТ ДВЕРЕЙ	700 мм, 10 кг, для 900 серии
	GLA777006	КОМПЛЕКТ ДВЕРЕЙ	800 мм, 10 кг, для 900 серии
	GLA777007	КОМПЛЕКТ ДВЕРЕЙ	1100 мм, 12 кг, для 900 серии
	GLA980059	НАКЛАДКА НА ПЛИТУ ГЛАДКАЯ	370x370 мм, 7,5 кг, для 900 серии
	GLA980060	НАКЛАДКА НА ПЛИТУ РИФЛЕНАЯ	370x370 мм, 6,7 кг, для 900 серии
	GLA980005	КОЛОНКА ВОДЯНАЯ	для поверхности рабочей GLWT49, для 900 серии
	GLA980006	КОЛОНКА ВОДЯНАЯ	для поверхности рабочей GLWT89, для 900 серии

» Поверхности жарочные газовые

	GLFTG49L	ПОВЕРХНОСТЬ ЖАРОЧНАЯ ГАЗОВАЯ 900 СЕРИИ	400x900x250 мм, 62 кг, газ 8 кВт, гладкая, настольная
	GLFTG49LC	ПОВЕРХНОСТЬ ЖАРОЧНАЯ ГАЗОВАЯ 900 СЕРИИ	400x900x250 мм, 62 кг, газ 8 кВт, гладкая хром, настольная



» **Поверхности жарочные газовые**

	GLFTG49R	ПОВЕРХНОСТЬ ЖАРОЧНАЯ ГАЗОВАЯ 900 СЕРИИ 400x900x250 мм, 62 кг, газ 8 кВт, рифленая, настольная
	GLFTG89L	ПОВЕРХНОСТЬ ЖАРОЧНАЯ ГАЗОВАЯ 900 СЕРИИ 800x900x250 мм, 100 кг, газ 16 кВт, гладкая, настольная
	GLFTG89LC	ПОВЕРХНОСТЬ ЖАРОЧНАЯ ГАЗОВАЯ 900 СЕРИИ 800x900x250 мм, 100 кг, газ 16 кВт, гладкая хром, настольная
	GLFTG89R	ПОВЕРХНОСТЬ ЖАРОЧНАЯ ГАЗОВАЯ 900 СЕРИИ 800x900x250 мм, 100 кг, газ 16 кВт, рифленая, настольная
	GLFTG89LR	ПОВЕРХНОСТЬ ЖАРОЧНАЯ ГАЗОВАЯ 900 СЕРИИ 800x900x250 мм, 100 кг, газ 16 кВт, 2/3 гладкая, 1/3 рифленая, настольная
	GLFTG89LRC	ПОВЕРХНОСТЬ ЖАРОЧНАЯ ГАЗОВАЯ 900 СЕРИИ 800x900x250 мм, 100 кг, газ 16 кВт, 2/3 гладкая хром, 1/3 рифленая хром, настольная
	GLFTG49LOS	ПОВЕРХНОСТЬ ЖАРОЧНАЯ ГАЗОВАЯ 900 СЕРИИ 400x900x850 мм, 82 кг, газ 8 кВт, гладкая, на открытой подставке
	GLFTG49LCOS	ПОВЕРХНОСТЬ ЖАРОЧНАЯ ГАЗОВАЯ 900 СЕРИИ 400x900x850 мм, 82 кг, газ 8 кВт, гладкая хром, на открытой подставке
	GLFTG49ROS	ПОВЕРХНОСТЬ ЖАРОЧНАЯ ГАЗОВАЯ 900 СЕРИИ 400x900x850 мм, 82 кг, газ 8 кВт, рифленая, на открытой подставке
	GLFTG89LOS	ПОВЕРХНОСТЬ ЖАРОЧНАЯ ГАЗОВАЯ 900 СЕРИИ 800x900x850 мм, 135 кг, газ 16 кВт, гладкая, на открытой подставке
	GLFTG89LCOS	ПОВЕРХНОСТЬ ЖАРОЧНАЯ ГАЗОВАЯ 900 СЕРИИ 800x900x850 мм, 135 кг, газ 16 кВт, гладкая хром, на открытой подставке



» Поверхности жарочные газовые

	GLFTG89ROS	ПОВЕРХНОСТЬ ЖАРОЧНАЯ ГАЗОВАЯ 900 СЕРИИ	800x900x850 мм, 135 кг, газ 16 кВт, рифленая, на открытой подставке
	GLFTG89LROS	ПОВЕРХНОСТЬ ЖАРОЧНАЯ ГАЗОВАЯ 900 СЕРИИ	800x900x850 мм, 135 кг, газ 16 кВт, 2/3 гладкая, 1/3 рифленая, на открытой подставке
	GLFTG89LRCOS	ПОВЕРХНОСТЬ ЖАРОЧНАЯ ГАЗОВАЯ 900 СЕРИИ	800x900x850 мм, 135 кг, газ 16 кВт, 2/3 гладкая хром, 1/3 рифленая хром, на открытой подставке

» Аксессуары для поверхностей жарочных газовых

	GLA777003	ДВЕРЬ	400 мм, 5 кг, для 900 серии
	GLA777006	КОМПЛЕКТ ДВЕРЕЙ	800 мм, 10 кг, для 900 серии

» Макароноварки газовые






	GLPCG49CS	МАКАРОНОВАРКА ГАЗОВАЯ 900 СЕРИИ	400x900x850 мм, 57 кг, газ 13,3 кВт, 1 ванна на 40 литров, на закрытой подставке
	GLPCG89CS	МАКАРОНОВАРКА ГАЗОВАЯ 900 СЕРИИ	800x900x850 мм, 94 кг, газ 26,6 кВт, 2 ванны по 40 литров, на закрытой подставке

» Аксессуары для макароноварок газовых



	GLA770049	КОРЗИНА ДЛЯ МАКАРОНОВАРКИ	145x290x215 мм, для 900 серии
	GLA770050	КОРЗИНА ДЛЯ МАКАРОНОВАРКИ	490x290x215 мм, для 900 серии





» Аксессуары для макарон варок газовых

	GLB800003	КОРЗИНА ДЛЯ МАКАРОНОВАРКИ	145x160x215 мм, для 900 серии
	GLB800004	КОРЗИНА ДЛЯ МАКАРОНОВАРКИ	145x160x215 мм, для 900 серии
	GLB800007	КОРЗИНА ДЛЯ МАКАРОНОВАРКИ	330x290x215 мм, для 900 серии
	GLA800104	КОРЗИНА ДЛЯ МАКАРОНОВАРКИ	160x290x215 мм, для 900 серии
	GLA800105	КОРЗИНА ДЛЯ МАКАРОНОВАРКИ	240x290x215 мм, для 900 серии
	GLA800108	КОРЗИНА ДЛЯ МАКАРОНОВАРКИ	H200 мм, ø 145 мм, для 900 серии

» Фритюрницы газовые

	GLFRIG49S18CS	ФРИТЮРНИЦА ГАЗОВАЯ 900 СЕРИИ	400x900x850 мм, 65 кг, газ 15,2 кВт, 1 ванна на 18 литров, на закрытой подставке
	GLFRIG49D6CS	ФРИТЮРНИЦА ГАЗОВАЯ 900 СЕРИИ	800x900x850 мм, 106 кг, газ 30,4 кВт, 2 ванны по 18 литров, на закрытой подставке

» Аксессуары для фритюрниц газовых

	GL160038	КОРЗИНА ДЛЯ ФРИТЮРНИЦЫ	270x360x140 мм, для 900 серии
	GL160037	КОРЗИНА ДЛЯ ФРИТЮРНИЦЫ	130x360x140 мм, для 900 серии



» Аксессуары для фритюрниц газовых



GLA980055

КОРЗИНА ДЛЯ ФРИТЮРНИЦЫ

300x400x120 мм, для 900 серии



GLA980056

КОРЗИНА ДЛЯ ФРИТЮРНИЦЫ

146x400x120 мм, для 900 серии



GLA990127

ПОДДОН ДЛЯ ЖИРА ДЛЯ ФРИТЮРНИЦЫ

310x610x120/90 мм, для 900 серии

» Сковороды опрокидываемые газовые



GLBPG129MSS

СКОВОРОДА ОПРОКИДЫВАЕМАЯ ГАЗОВАЯ 900 СЕРИИ

1200x900x250 мм, 170 кг, газ 21 кВт, 220 В, 80 литров, ручное опрокидывание, настольная



GLBPG89MSS

СКОВОРОДА ОПРОКИДЫВАЕМАЯ ГАЗОВАЯ 900 СЕРИИ

800x900x850 мм, 164 кг, газ 20 кВт, 220 В, 80 литров, ручное опрокидывание

» Аксессуары для сковород опрокидываемых газовых



GLA980007

ОСНОВАНИЕ ДЛЯ СКОВОРОДЫ ОПРОКИДЫВАЕМОЙ

1035x795x130 мм, для 900 серии



GLA980008

ПОДСТАВКА ДЛЯ СКОВОРОДЫ ОПРОКИДЫВАЕМОЙ

1200x820x600 мм, для 900 серии

» Котлы газовые



GLKG89D100HV

КОТЕЛ ГАЗОВЫЙ 900 СЕРИИ

800x900x700 мм, 113 кг, газ 21 кВт, 100 литров, прямой нагрев, настольный



GLKG89D150HV

КОТЕЛ ГАЗОВЫЙ 900 СЕРИИ

800x900x700 мм, 118 кг, газ 21 кВт, 150 литров, прямой нагрев, настольный



» **Котлы газовые**



GLKG89I100HV

КОТЕЛ ГАЗОВЫЙ 900 СЕРИИ

800x900x700 мм, 138 кг, газ 21 кВт, 100 литров, непрямо́й нагрев, настольный



GLKG89I150HV

КОТЕЛ ГАЗОВЫЙ 900 СЕРИИ

800x900x700 мм, 143 кг, газ 21 кВт, 150 литров, непрямо́й нагрев, настольный



GLKG89D100

КОТЕЛ ГАЗОВЫЙ 900 СЕРИИ

800x900x850 мм, 118 кг, газ 21 кВт, 100 литров, прямо́й нагрев



GLKG89D150

КОТЕЛ ГАЗОВЫЙ 900 СЕРИИ

800x900x850 мм, 123 кг, газ 21 кВт, 150 литров, прямо́й нагрев



GLKG89I100

КОТЕЛ ГАЗОВЫЙ 900 СЕРИИ

800x900x850 мм, 143 кг, газ 21 кВт, 100 литров, непрямо́й нагрев



GLKG89I150

КОТЕЛ ГАЗОВЫЙ 900 СЕРИИ

800x900x850 мм, 148 кг, газ 21 кВт, 150 литров, непрямо́й нагрев

» **Аксессуары для котлов газовых**



GLA800052

КОРЗИНА ДЛЯ КОТЛОВ 1 СЕКЦИЯ

ø 500 мм, H410 мм, для котлов на 100 литров, для 900 серии



GLA800055

КОРЗИНА ДЛЯ КОТЛОВ 1 СЕКЦИЯ

ø 500 мм, H480 мм, для котлов на 150 литров, для 900 серии



GLA800053

КОРЗИНА ДЛЯ КОТЛОВ 2 СЕКЦИИ

ø 500 мм, H410 мм, для котлов на 100 литров, для 900 серии



GLA800056

КОРЗИНА ДЛЯ КОТЛОВ 2 СЕКЦИИ

ø 500 мм, H480 мм, для котлов на 150 литров, для 900 серии



» Аксессуары для котлов газовых

A

GLA800054

КОРЗИНА ДЛЯ КОТЛОВ 3 СЕКЦИИ

ø 500 мм, H410 мм, для котлов на 100 литров, для 900 серии

A

GLA800057

КОРЗИНА ДЛЯ КОТЛОВ 3 СЕКЦИИ

ø 500 мм, H480 мм, для котлов на 150 литров, для 900 серии

» Грили лавовые газовые



GLLGG49

ГРИЛЬ ЛАВОВЫЙ ГАЗОВЫЙ 900 СЕРИИ

400x900x345 мм, 50 кг, газ 10 кВт, настольный



GLLGG89

ГРИЛЬ ЛАВОВЫЙ ГАЗОВЫЙ 900 СЕРИИ

800x900x345 мм, 75 кг, газ 20 кВт, настольный



GLLGG490S

ГРИЛЬ ЛАВОВЫЙ ГАЗОВЫЙ 900 СЕРИИ

400x900x850 мм, 62 кг, газ 10 кВт, на открытой подставке



GLLGG890S

ГРИЛЬ ЛАВОВЫЙ ГАЗОВЫЙ 900 СЕРИИ

800x900x850 мм, 93 кг, газ 20 кВт, на открытой подставке

» Аксессуары для грилей лавовых газовых

A

GLA777003

ДВЕРЬ

400 мм, 5 кг, для 900 серии

A

GLA777006

КОМПЛЕКТ ДВЕРЕЙ

800 мм, 10 кг, для 900 серии



» Подставки нейтральные



GLAB29

ПОДСТАВКА НЕЙТРАЛЬНАЯ 900 СЕРИИ

200x900x600 мм, 16 кг



GLAB49

ПОДСТАВКА НЕЙТРАЛЬНАЯ 900 СЕРИИ

400x900x600 мм, 23 кг



GLAB89

ПОДСТАВКА НЕЙТРАЛЬНАЯ 900 СЕРИИ

800x900x600 мм, 32 кг

» Поверхности рабочие



GLWT29

ВСТАВКА РАБОЧАЯ НЕЙТРАЛЬНАЯ 900 СЕРИИ

200x900x250 мм, 10 кг, настольная



GLWT49

ВСТАВКА РАБОЧАЯ НЕЙТРАЛЬНАЯ 900 СЕРИИ

400x900x250 мм, 26 кг, настольная



GLWT89

ВСТАВКА РАБОЧАЯ НЕЙТРАЛЬНАЯ 900 СЕРИИ

800x900x250 мм, 40 кг, настольная



GLWT49D

ВСТАВКА РАБОЧАЯ НЕЙТРАЛЬНАЯ 900 СЕРИИ

400x900x250 мм, 29 кг, с 1 ящиком, настольная



GLWT490S

ВСТАВКА РАБОЧАЯ НЕЙТРАЛЬНАЯ 900 СЕРИИ

400x900x850 мм, 34 кг, на открытой подставке



GLWT49DOS

ВСТАВКА РАБОЧАЯ НЕЙТРАЛЬНАЯ 900 СЕРИИ

400x900x850 мм, 40 кг, с 1 ящиком, на открытой подставке



GLWT890S

ВСТАВКА РАБОЧАЯ НЕЙТРАЛЬНАЯ 900 СЕРИИ

800x900x850 мм, 51 кг, на открытой подставке

**» Аксессуары для элементов нейтральных**

A	GLA777003	ДВЕРЬ	400 мм, 5 кг, для 900 серии
<hr/>			
A	GLA777006	КОМПЛЕКТ ДВЕРЕЙ	800 мм, 10 кг, для 900 серии
<hr/>			
A	GLAB29	КОМПЛЕКТ ЯЩИКОВ ДЛЯ ПОДСТАВКИ НЕЙТРАЛЬНОЙ	400x640x215 мм, для 900 серии
<hr/>			
A	GLA980052	КОМПЛЕКТ НАГРЕВАТЕЛЬНЫЙ ДЛЯ ПОДСТАВКИ НЕЙТРАЛЬНОЙ	230x540x50 мм, 5 кг, для 900 серии
<hr/>			
A	GLA980053	КОМПЛЕКТ НАГРЕВАТЕЛЬНЫЙ ДЛЯ ПОДСТАВКИ НЕЙТРАЛЬНОЙ	530x540x50 мм, 7 кг, для 900 серии
<hr/>			
A	GLA770013	ПРОТИВЕНЬ	530x625x47 мм, GN2/1, для 900 серии
<hr/>			

04 Холодильное оборудование

Холодильные и морозильные шкафы

Шкафы Arach Chef Line потребляют на 45% меньше энергии по сравнению с традиционным оборудованием.

ТОЛЩИНА ИЗОЛЯЦИИ

Изоляция толщиной 75 мм гарантирует снижение потерь тепла, в результате чего снижается продолжительность работы компрессора и, как следствие, потребление энергии.

«УМНОЕ» РАЗМОРАЖИВАНИЕ

«Умное» размораживание выполняется в зависимости от реальной толщины слоя инея. Система работает в течение минимального необходимого времени.

ИСПАРИТЕЛЬНАЯ СИСТЕМА

Система испарения конденсата подключается только при наличии воды, образовавшейся в результате размораживания.

КОМПРЕССОРЫ ASPERA

Компрессоры Aspera обеспечивают снижение потребления энергии на 15%, а уровня шума на 5 дБА.

ПОСТОЯННАЯ ТЕМПЕРАТУРА

Остановка вентиляторов при открытии двери снижает перепады температур и, следовательно, продолжительность работы компрессора.



Эргономичная ручка из нержавеющей стали толщиной 2 мм



Крышка испарителя из нержавеющей стали



Серийное освещение



Холодильные и морозильные столы

Столбы Apach Chef Line потребляют на 30% меньше энергии по сравнению с традиционным оборудованием.

ТОЛЩИНА ИЗОЛЯЦИИ

Изоляция толщиной 60 мм гарантирует наименьшие потери тепла, в результате чего снижается продолжительность работы компрессора и, как следствие, потребление энергии.

РАЗМОРАЖИВАНИЕ ГОРЯЧИМ ГАЗОМ

«Умное» размораживание выполняется в зависимости от реальной толщины слоя инея. Система работает в течение минимального необходимого времени.



Простая удобная панель управления располагается на одном уровне с поверхностью стола

ИСПАРИТЕЛЬНАЯ СИСТЕМА

Система испарения конденсата подключается только при наличии воды, образовавшейся в результате размораживания.

КОМПРЕССОРЫ ASPERA

Компрессоры Aspera обеспечивают снижение потребления энергии на 15%, а уровня шума на 5 дБА.



Полностью выдвигаемые ящики на телескопических направляющих из нержавеющей стали

АБСОЛЮТНАЯ РАВНОМЕРНОСТЬ ТЕМПЕРАТУР

Эффективность циркуляции воздуха в камере повышается за счет устройства, направляющего воздух и обеспечивающего равномерный слабый поток воздуха на моделях с тремя и четырьмя дверями.



Самозакрывающаяся дверь. Эргономичная ручка из нержавеющей стали














» Шкафы холодильные и морозильные

	LCRM35S	ШКАФ ХОЛОДИЛЬНЫЙ 350 ЛИТРОВ	535x715x2085 мм, 100 кг, 0,328 кВт, 220 В, 350л, от 0 до +10С°, нерж сталь AISI 304, толщина изоляции 75 мм, подсветка, замок, глухая дверь, R452a, в комплекте: 3 полки GN1/1, 3 пары направляющих, с агрегатом
	LCRM35SR	ШКАФ ХОЛОДИЛЬНЫЙ 350 ЛИТРОВ БЕЗ АГРЕГАТА	535x715x2085 мм, 90 кг, 0,328 кВт, 220 В, 350л, от 0 до +10С°, нерж сталь AISI 304, толщина изоляции 75 мм, подсветка, замок, глухая дверь, R452a, в комплекте: 3 полки GN1/1, 3 пары направляющих, без агрегата
	LCRM35N	ШКАФ ХОЛОДИЛЬНЫЙ 350 ЛИТРОВ	535x715x2085 мм, 100 кг, 0,328 кВт, 220 В, 350л, от -2 до +8С°, нерж сталь AISI 304, толщина изоляции 75 мм, подсветка, замок, глухая дверь, R452a, в комплекте: 3 полки GN1/1, 3 пары направляющих, с агрегатом
	LCRM35NR	ШКАФ ХОЛОДИЛЬНЫЙ 350 ЛИТРОВ БЕЗ АГРЕГАТА	535x715x2085 мм, 90 кг, 0,328 кВт, 220 В, 350л, от -2 до +8С°, нерж сталь AISI 304, толщина изоляции 75 мм, подсветка, замок, глухая дверь, R452a, в комплекте: 3 полки GN1/1, 3 пары направляющих, без агрегата
	LCRM35NG	ШКАФ ХОЛОДИЛЬНЫЙ 350 ЛИТРОВ СО СТЕКЛЯННОЙ ДВЕРЬЮ	535x715x2085 мм, 110 кг, 0,328 кВт, 220 В, 350л, от -2 до +8С°, нерж сталь AISI 304, толщина изоляции 75 мм, подсветка, замок, стеклянная дверь, R452a, в комплекте: 3 полки GN1/1, 3 пары направляющих, с агрегатом
	LCRM35NGR	ШКАФ ХОЛОДИЛЬНЫЙ 350 ЛИТРОВ БЕЗ АГРЕГАТА СО СТЕКЛЯННОЙ ДВЕРЬЮ	535x715x2085 мм, 100 кг, 0,328 кВт, 220 В, 350л, от -2 до +8С°, нерж сталь AISI 304, толщина изоляции 75 мм, подсветка, замок, стеклянная дверь, R452a, в комплекте: 3 полки GN1/1, 3 пары направляющих, без агрегата
	LCRM50S	ШКАФ ХОЛОДИЛЬНЫЙ 500 ЛИТРОВ	630x715x2085 мм, 110 кг, 0,328 кВт, 220 В, 500л, от 0 до +10С°, нерж сталь AISI 304, толщина изоляции 75 мм, подсветка, замок, глухая дверь, R452a, в комплекте: 3 полки 430x530 мм, 3 пары направляющих, с агрегатом
	LCRM50SR	ШКАФ ХОЛОДИЛЬНЫЙ 500 ЛИТРОВ БЕЗ АГРЕГАТА	630x715x2085 мм, 100 кг, 0,328 кВт, 220 В, 500л, от 0 до +10С°, нерж сталь AISI 304, толщина изоляции 75 мм, подсветка, замок, глухая дверь, R452a, в комплекте: 3 полки 430x530 мм, 3 пары направляющих, без агрегата
	LCRM50N	ШКАФ ХОЛОДИЛЬНЫЙ 500 ЛИТРОВ	630x715x2085 мм, 110 кг, 0,328 кВт, 220 В, 500л, от -2 до +8С°, нерж сталь AISI 304, толщина изоляции 75 мм, подсветка, замок, глухая дверь, R452a, в комплекте: 3 полки 430x530 мм, 3 пары направляющих, с агрегатом
	LCRM50NR	ШКАФ ХОЛОДИЛЬНЫЙ 500 ЛИТРОВ БЕЗ АГРЕГАТА	630x715x2085 мм, 100 кг, 0,328 кВт, 220 В, 500л, от -2 до +8С°, нерж сталь AISI 304, толщина изоляции 75 мм, подсветка, замок, глухая дверь, R452a, в комплекте: 3 полки 430x530 мм, 3 пары направляющих, без агрегата
	LCRM50NG	ШКАФ ХОЛОДИЛЬНЫЙ 500 ЛИТРОВ СО СТЕКЛЯННОЙ ДВЕРЬЮ	630x715x2085 мм, 120 кг, 0,328 кВт, 220 В, 500л, от -2 до +8С°, нерж сталь AISI 304, толщина изоляции 75 мм, подсветка, замок, стеклянная дверь, R452a, в комплекте: 3 полки 430x530 мм, 3 пары направляющих, с агрегатом














» Шкафы холодильные и морозильные

	LCRM50NGR	ШКАФ ХОЛОДИЛЬНЫЙ 500 ЛИТРОВ БЕЗ АГРЕГАТА СО СТЕКЛЯННОЙ ДВЕРЬЮ	630x715x2085 мм, 110 кг, 0,328 кВт, 220 В, 500л, от -2 до +8С°, нерж сталь AISI 304, толщина изоляции 75 мм, подсветка, замок, стеклянная дверь, R452a, в комплекте: 3 полки 430x530 мм, 3 пары направляющих, без агрегата
	LCRM60S	ШКАФ ХОЛОДИЛЬНЫЙ 600 ЛИТРОВ	740x715x2085 мм, 120 кг, 0,328 кВт, 220 В, 600л, от 0 до +10С°, нерж сталь AISI 304, толщина изоляции 75 мм, подсветка, замок, глухая дверь, R452a, в комплекте: 3 полки 530x530 мм, 3 пары направляющих, с агрегатом
	LCRM60SR	ШКАФ ХОЛОДИЛЬНЫЙ 600 ЛИТРОВ БЕЗ АГРЕГАТА	740x715x2085 мм, 110 кг, 0,328 кВт, 220 В, 600л, от 0 до +10С°, нерж сталь AISI 304, толщина изоляции 75 мм, подсветка, замок, глухая дверь, R452a, в комплекте: 3 полки 530x530 мм, 3 пары направляющих, без агрегата
	LCRM60N	ШКАФ ХОЛОДИЛЬНЫЙ 600 ЛИТРОВ	740x715x2085 мм, 120 кг, 0,328 кВт, 220 В, 600л, от -2 до +8С°, нерж сталь AISI 304, толщина изоляции 75 мм, подсветка, замок, глухая дверь, R452a, в комплекте: 3 полки 530x530 мм, 3 пары направляющих, с агрегатом
	LCRM60NR	ШКАФ ХОЛОДИЛЬНЫЙ 600 ЛИТРОВ БЕЗ АГРЕГАТА	740x715x2085 мм, 110 кг, 0,328 кВт, 220 В, 600л, от -2 до +8С°, нерж сталь AISI 304, толщина изоляции 75 мм, подсветка, замок, глухая дверь, R452a, в комплекте: 3 полки 530x530 мм, 3 пары направляющих, без агрегата
	LCFM60M	ШКАФ МОРОЗИЛЬНЫЙ 600 ЛИТРОВ	740x715x2085 мм, 130 кг, 0,854 кВт, 220 В, 600л, от -18 до -22С°, нерж сталь AISI 304, толщина изоляции 75 мм, подсветка, замок, глухая дверь, R452a, в комплекте: 3 полки 530x530 мм, 3 пары направляющих, с агрегатом
	LCFM60MR	ШКАФ МОРОЗИЛЬНЫЙ 600 ЛИТРОВ БЕЗ АГРЕГАТА	740x715x2085 мм, 120 кг, 0,854 кВт, 220 В, 600л, от -18 до -22С°, нерж сталь AISI 304, толщина изоляции 75 мм, подсветка, замок, глухая дверь, R452a, в комплекте: 3 полки 530x530 мм, 3 пары направляющих, без агрегата
	LCRM60SD2	ШКАФ ХОЛОДИЛЬНЫЙ 600 ЛИТРОВ	740x715x2085 мм, 120 кг, 0,328 кВт, 220 В, 600л, от 0 до +10С°, нерж сталь AISI 304, толщина изоляции 75 мм, подсветка, замок, глухая дверь, R452a, в комплекте: 3 полки 530x530 мм, 3 пары направляющих, с агрегатом
	LCRM60SD2R	ШКАФ ХОЛОДИЛЬНЫЙ 600 ЛИТРОВ БЕЗ АГРЕГАТА	740x715x2085 мм, 110 кг, 0,328 кВт, 220 В, 600л, от 0 до +10С°, нерж сталь AISI 304, толщина изоляции 75 мм, подсветка, замок, глухая дверь, R452a, в комплекте: 3 полки 530x530 мм, 3 пары направляющих, без агрегата
	LCRM60ND2	ШКАФ ХОЛОДИЛЬНЫЙ 600 ЛИТРОВ	740x715x2085 мм, 120 кг, 0,328 кВт, 220 В, 600л, от -2 до +8С°, нерж сталь AISI 304, толщина изоляции 75 мм, подсветка, замок, глухая дверь, R452a, в комплекте: 3 полки 530x530 мм, 3 пары направляющих, с агрегатом
	LCRM60ND2R	ШКАФ ХОЛОДИЛЬНЫЙ 600 ЛИТРОВ БЕЗ АГРЕГАТА	740x715x2085 мм, 110 кг, 0,328 кВт, 220 В, 600л, от -2 до +8С°, нерж сталь AISI 304, толщина изоляции 75 мм, подсветка, замок, глухая дверь, R452a, в комплекте: 3 полки 530x530 мм, 3 пары направляющих, без агрегата














» Шкафы холодильные и морозильные

	LCFM60MD2	ШКАФ МОРОЗИЛЬНЫЙ 600 ЛИТРОВ	740x715x2085 мм, 130 кг, 0,854 кВт, 220 В, 600л, от -18 до -22С°, нерж сталь AISI 304, толщина изоляции 75 мм, подсветка, замок, глухая дверь, R452a, в комплекте: 3 полки 530x530 мм, 3 пары направляющих, с агрегатом
	LCFM60MD2R	ШКАФ МОРОЗИЛЬНЫЙ 600 ЛИТРОВ БЕЗ АГРЕГАТА	740x715x2085 мм, 120 кг, 0,854 кВт, 220 В, 600л, от -18 до -22С°, нерж сталь AISI 304, толщина изоляции 75 мм, подсветка, замок, глухая дверь, R452a, в комплекте: 3 полки 530x530 мм, 3 пары направляющих, без агрегата
	LCRM60SG	ШКАФ ХОЛОДИЛЬНЫЙ 600 ЛИТРОВ СО СТЕКЛЯННОЙ ДВЕРЬЮ	740x715x2085 мм, 130 кг, 0,486 кВт, 220 В, 600л, от 0 до +10С°, нерж сталь AISI 304, толщина изоляции 75 мм, подсветка, замок, стеклянная дверь, R452a, в комплекте: 3 полки 530x530 мм, 3 пары направляющих, с агрегатом
	LCRM60SGR	ШКАФ ХОЛОДИЛЬНЫЙ 600 ЛИТРОВ БЕЗ АГРЕГАТА СО СТЕКЛЯННОЙ ДВЕРЬЮ	740x715x2085 мм, 120 кг, 0,486 кВт, 220 В, 600л, от 0 до +10С°, нерж сталь AISI 304, толщина изоляции 75 мм, подсветка, замок, стеклянная дверь, R452a, в комплекте: 3 полки 530x530 мм, 3 пары направляющих, без агрегата
	LCRM60NG	ШКАФ ХОЛОДИЛЬНЫЙ 600 ЛИТРОВ СО СТЕКЛЯННОЙ ДВЕРЬЮ	740x715x2085 мм, 130 кг, 0,486 кВт, 220 В, 600л, от -2 до +8С°, нерж сталь AISI 304, толщина изоляции 75 мм, подсветка, замок, стеклянная дверь, R452a, в комплекте: 3 полки 530x530 мм, 3 пары направляющих, с агрегатом
	LCRM60NGR	ШКАФ ХОЛОДИЛЬНЫЙ 600 ЛИТРОВ БЕЗ АГРЕГАТА СО СТЕКЛЯННОЙ ДВЕРЬЮ	740x715x2085 мм, 120 кг, 0,486 кВт, 220 В, 600л, от -2 до +8С°, нерж сталь AISI 304, толщина изоляции 75 мм, подсветка, замок, стеклянная дверь, R452a, в комплекте: 3 полки 530x530 мм, 3 пары направляющих, без агрегата
	LCFM60MG	ШКАФ МОРОЗИЛЬНЫЙ 600 ЛИТРОВ СО СТЕКЛЯННОЙ ДВЕРЬЮ	740x715x2085 мм, 140 кг, 1,056 кВт, 220 В, 600л, от -18 до -22С°, нерж сталь AISI 304, толщина изоляции 75 мм, подсветка, замок, стеклянная дверь, R452a, в комплекте: 3 полки 530x530 мм, 3 пары направляющих, с агрегатом
	LCFM60MGR	ШКАФ МОРОЗИЛЬНЫЙ 600 ЛИТРОВ БЕЗ АГРЕГАТА СО СТЕКЛЯННОЙ ДВЕРЬЮ	740x715x2085 мм, 130 кг, 1,056 кВт, 220 В, 600л, от -18 до -22С°, нерж сталь AISI 304, толщина изоляции 75 мм, подсветка, замок, стеклянная дверь, R452a, в комплекте: 3 полки 530x530 мм, 3 пары направляющих, без агрегата
	LCRM65S	ШКАФ ХОЛОДИЛЬНЫЙ 650 ЛИТРОВ	810x715x2085 мм, 125 кг, 0,653 кВт, 220 В, 650л, от 0 до +10С°, нерж сталь AISI 304, толщина изоляции 75 мм, подсветка, замок, глухая дверь, R452a, в комплекте: 3 полки GN2/1, 3 пары направляющих, с агрегатом
	LCRM65SR	ШКАФ ХОЛОДИЛЬНЫЙ 650 ЛИТРОВ БЕЗ АГРЕГАТА	810x715x2085 мм, 115 кг, 0,653 кВт, 220 В, 650л, от 0 до +10С°, нерж сталь AISI 304, толщина изоляции 75 мм, подсветка, замок, глухая дверь, R452a, в комплекте: 3 полки GN2/1, 3 пары направляющих, без агрегата
	LCRM65N	ШКАФ ХОЛОДИЛЬНЫЙ 650 ЛИТРОВ	810x715x2085 мм, 125 кг, 0,653 кВт, 220 В, 650л, от -2 до +8С°, нерж сталь AISI 304, толщина изоляции 75 мм, подсветка, замок, глухая дверь, R452a, в комплекте: 3 полки GN2/1, 3 пары направляющих, с агрегатом














» Шкафы холодильные и морозильные

	LCRM65NR	ШКАФ ХОЛОДИЛЬНЫЙ 650 ЛИТРОВ БЕЗ АГРЕГАТА	810x715x2085 мм, 115 кг, 0,653 кВт, 220 В, 650л, от -2 до +8С°, нерж сталь AISI 304, толщина изоляции 75 мм, подсветка, замок, глухая дверь, R452a, в комплекте: 3 полки GN2/1, 3 пары направляющих, без агрегата
	LCFM65M	ШКАФ МОРОЗИЛЬНЫЙ 650 ЛИТРОВ	810x715x2085 мм, 135 кг, 1,066 кВт, 220 В, 650л, от -18 до -22С°, нерж сталь AISI 304, толщина изоляции 75 мм, подсветка, замок, глухая дверь, R452a, в комплекте: 3 полки GN2/1, 3 пары направляющих, с агрегатом
	LCFM65MR	ШКАФ МОРОЗИЛЬНЫЙ 650 ЛИТРОВ БЕЗ АГРЕГАТА	810x715x2085 мм, 125 кг, 1,066 кВт, 220 В, 650л, от -18 до -22С°, нерж сталь AISI 304, толщина изоляции 75 мм, подсветка, замок, глухая дверь, R452a, в комплекте: 3 полки GN2/1, 3 пары направляющих, без агрегата
	LCRM70S	ШКАФ ХОЛОДИЛЬНЫЙ 700 ЛИТРОВ	740x815x2085 мм, 125 кг, 0,328 кВт, 220 В, 700л, от 0 до +10С°, нерж сталь AISI 304, толщина изоляции 75 мм, подсветка, замок, глухая дверь, R452a, в комплекте: 3 полки GN2/1, 3 пары направляющих, с агрегатом
	LCRM70SR	ШКАФ ХОЛОДИЛЬНЫЙ 700 ЛИТРОВ БЕЗ АГРЕГАТА	740x815x2085 мм, 115 кг, 0,328 кВт, 220 В, 700л, от 0 до +10С°, нерж сталь AISI 304, толщина изоляции 75 мм, подсветка, замок, глухая дверь, R452a, в комплекте: 3 полки GN2/1, 3 пары направляющих, без агрегата
	LCRM70N	ШКАФ ХОЛОДИЛЬНЫЙ 700 ЛИТРОВ	740x815x2085 мм, 125 кг, 0,328 кВт, 220 В, 700л, от -2 до +8С°, нерж сталь AISI 304, толщина изоляции 75 мм, подсветка, замок, глухая дверь, R452a, в комплекте: 3 полки GN2/1, 3 пары направляющих, с агрегатом
	LCRM70NR	ШКАФ ХОЛОДИЛЬНЫЙ 700 ЛИТРОВ БЕЗ АГРЕГАТА	740x815x2085 мм, 115 кг, 0,328 кВт, 220 В, 700л, от -2 до +8С°, нерж сталь AISI 304, толщина изоляции 75 мм, подсветка, замок, глухая дверь, R452a, в комплекте: 3 полки GN2/1, 3 пары направляющих, без агрегата
	LCFM70M	ШКАФ МОРОЗИЛЬНЫЙ 700 ЛИТРОВ	740x815x2085 мм, 135 кг, 0,854 кВт, 220 В, 700л, от -18 до -22С°, нерж сталь AISI 304, толщина изоляции 75 мм, подсветка, замок, глухая дверь, R452a, в комплекте: 3 полки GN2/1, 3 пары направляющих, с агрегатом
	LCFM70MR	ШКАФ МОРОЗИЛЬНЫЙ 700 ЛИТРОВ БЕЗ АГРЕГАТА	740x815x2085 мм, 125 кг, 0,854 кВт, 220 В, 700л, от -18 до -22С°, нерж сталь AISI 304, толщина изоляции 75 мм, подсветка, замок, глухая дверь, R452a, в комплекте: 3 полки GN2/1, 3 пары направляющих, без агрегата
	LCRM70SD2	ШКАФ ХОЛОДИЛЬНЫЙ 700 ЛИТРОВ	740x815x2085 мм, 125 кг, 0,328 кВт, 220 В, 700л, от 0 до +10С°, нерж сталь AISI 304, толщина изоляции 75 мм, подсветка, замок, глухая дверь, R452a, в комплекте: 3 полки GN2/1, 3 пары направляющих, с агрегатом
	LCRM70SD2R	ШКАФ ХОЛОДИЛЬНЫЙ 700 ЛИТРОВ БЕЗ АГРЕГАТА	740x815x2085 мм, 115 кг, 0,328 кВт, 220 В, 700л, от 0 до +10С°, нерж сталь AISI 304, толщина изоляции 75 мм, подсветка, замок, глухая дверь, R452a, в комплекте: 3 полки GN2/1, 3 пары направляющих, без агрегата














» Шкафы холодильные и морозильные

	LCRM70ND2	ШКАФ ХОЛОДИЛЬНЫЙ 700 ЛИТРОВ	740x815x2085 мм, 125 кг, 0,328 кВт, 220 В, 700л, от -2 до +8С°, нерж сталь AISI 304, толщина изоляции 75 мм, подсветка, замок, глухая дверь, R452a, в комплекте: 3 полки GN2/1, 3 пары направляющих, с агрегатом
	LCRM70ND2R	ШКАФ ХОЛОДИЛЬНЫЙ 700 ЛИТРОВ БЕЗ АГРЕГАТА	740x815x2085 мм, 115 кг, 0,328 кВт, 220 В, 700л, от -2 до +8С°, нерж сталь AISI 304, толщина изоляции 75 мм, подсветка, замок, глухая дверь, R452a, в комплекте: 3 полки GN2/1, 3 пары направляющих, без агрегата
	LCFM70MD2	ШКАФ МОРОЗИЛЬНЫЙ 700 ЛИТРОВ	740x815x2085 мм, 135 кг, 0,854 кВт, 220 В, 700л, от -18 до -22С°, нерж сталь AISI 304, толщина изоляции 75 мм, подсветка, замок, глухая дверь, R452a, в комплекте: 3 полки GN2/1, 3 пары направляющих, с агрегатом
	LCFM70MD2R	ШКАФ МОРОЗИЛЬНЫЙ 700 ЛИТРОВ БЕЗ АГРЕГАТА	740x815x2085 мм, 125 кг, 0,854 кВт, 220 В, 700л, от -18 до -22С°, нерж сталь AISI 304, толщина изоляции 75 мм, подсветка, замок, глухая дверь, R452a, в комплекте: 3 полки GN2/1, 3 пары направляющих, без агрегата
	LCRM70SG	ШКАФ ХОЛОДИЛЬНЫЙ 700 ЛИТРОВ СО СТЕКЛЯННОЙ ДВЕРЬЮ	740x815x2085 мм, 135 кг, 0,486 кВт, 220 В, 700л, от 0 до +10С°, нерж сталь AISI 304, толщина изоляции 75 мм, подсветка, замок, стеклянная дверь, R452a, в комплекте: 3 полки GN2/1, 3 пары направляющих, с агрегатом
	LCRM70SGR	ШКАФ ХОЛОДИЛЬНЫЙ 700 ЛИТРОВ БЕЗ АГРЕГАТА СО СТЕКЛЯННОЙ ДВЕРЬЮ	740x815x2085 мм, 125 кг, 0,486 кВт, 220 В, 700л, от 0 до +10С°, нерж сталь AISI 304, толщина изоляции 75 мм, подсветка, замок, стеклянная дверь, R452a, в комплекте: 3 полки GN2/1, 3 пары направляющих, без агрегата
	LCRM70NG	ШКАФ ХОЛОДИЛЬНЫЙ 700 ЛИТРОВ СО СТЕКЛЯННОЙ ДВЕРЬЮ	740x815x2085 мм, 135 кг, 0,486 кВт, 220 В, 700л, от -2 до +8С°, нерж сталь AISI 304, толщина изоляции 75 мм, подсветка, замок, стеклянная дверь, R452a, в комплекте: 3 полки GN2/1, 3 пары направляющих, с агрегатом
	LCRM70NGR	ШКАФ ХОЛОДИЛЬНЫЙ 700 ЛИТРОВ БЕЗ АГРЕГАТА СО СТЕКЛЯННОЙ ДВЕРЬЮ	740x815x2085 мм, 125 кг, 0,486 кВт, 220 В, 700л, от -2 до +8С°, нерж сталь AISI 304, толщина изоляции 75 мм, подсветка, замок, стеклянная дверь, R452a, в комплекте: 3 полки GN2/1, 3 пары направляющих, без агрегата
	LCFM70MG	ШКАФ МОРОЗИЛЬНЫЙ 700 ЛИТРОВ СО СТЕКЛЯННОЙ ДВЕРЬЮ	740x815x2085 мм, 145 кг, 1,056 кВт, 220 В, 700л, от -18 до -22С°, нерж сталь AISI 304, толщина изоляции 75 мм, подсветка, замок, стеклянная дверь, R452a, в комплекте: 3 полки GN2/1, 3 пары направляющих, с агрегатом
	LCFM70MGR	ШКАФ МОРОЗИЛЬНЫЙ 700 ЛИТРОВ БЕЗ АГРЕГАТА СО СТЕКЛЯННОЙ ДВЕРЬЮ	740x815x2085 мм, 135 кг, 1,056 кВт, 220 В, 700л, от -18 до -22С°, нерж сталь AISI 304, толщина изоляции 75 мм, подсветка, замок, стеклянная дверь, R452a, в комплекте: 3 полки GN2/1, 3 пары направляющих, без агрегата
	LCRM120SD2	ШКАФ ХОЛОДИЛЬНЫЙ 1200 ЛИТРОВ	1480x715x2085 мм, 180 кг, 0,653 кВт, 220 В, 1200л, от 0 до +10С°, нерж сталь AISI 304, толщина изоляции 75 мм, подсветка, замок, 2 глухие двери, R452a, в комплекте: 6 полок 530x530 мм, 6 пар направляющих, с агрегатом



» Шкафы холодильные и морозильные

	LCRM120SD2R	ШКАФ ХОЛОДИЛЬНЫЙ 1200 ЛИТРОВ БЕЗ АГРЕГАТА	1480x715x2085 мм, 170 кг, 0,653 кВт, 220 В, 1200л, от 0 до +10С°, нерж сталь AISI 304, толщина изоляции 75 мм, подсветка, замок, 2 глухие двери, R452a, в комплекте: 6 полок 530x530 мм, 6 пар направляющих, без агрегата
	LCRM120ND2	ШКАФ ХОЛОДИЛЬНЫЙ 1200 ЛИТРОВ	1480x715x2085 мм, 180 кг, 0,653 кВт, 220 В, 1200л, от -2 до +8С°, нерж сталь AISI 304, толщина изоляции 75 мм, подсветка, замок, 2 глухие двери, R452a, в комплекте: 6 полок 530x530 мм, 6 пар направляющих, с агрегатом
	LCRM120ND2R	ШКАФ ХОЛОДИЛЬНЫЙ 1200 ЛИТРОВ БЕЗ АГРЕГАТА	1480x715x2085 мм, 170 кг, 0,653 кВт, 220 В, 1200л, от -2 до +8С°, нерж сталь AISI 304, толщина изоляции 75 мм, подсветка, замок, 2 глухие двери, R452a, в комплекте: 6 полок 530x530 мм, 6 пар направляющих, без агрегата
	LCFM120MD2	ШКАФ МОРОЗИЛЬНЫЙ 1200 ЛИТРОВ	1480x715x2085 мм, 190 кг, 1,708 кВт, 220 В, 1200л, от -18 до -22С°, нерж сталь AISI 304, толщина изоляции 75 мм, подсветка, замок, 2 глухие двери, R452a, в комплекте: 6 полок 530x530 мм, 6 пар направляющих, с агрегатом
	LCFM120MD2R	ШКАФ МОРОЗИЛЬНЫЙ 1200 ЛИТРОВ БЕЗ АГРЕГАТА	1480x715x2085 мм, 180 кг, 1,708 кВт, 220 В, 1200л, от -18 до -22С°, нерж сталь AISI 304, толщина изоляции 75 мм, подсветка, замок, 2 глухие двери, R452a, в комплекте: 6 полок 530x530 мм, 6 пар направляющих, без агрегата
	LCRM120SD3	ШКАФ ХОЛОДИЛЬНЫЙ 1200 ЛИТРОВ	1480x715x2085 мм, 180 кг, 0,653 кВт, 220 В, 1200л, от 0 до +10С°, нерж сталь AISI 304, толщина изоляции 75 мм, подсветка, замок, 2 глухие двери, R452a, в комплекте: 6 полок 530x530 мм, 6 пар направляющих, с агрегатом
	LCRM120SD3R	ШКАФ ХОЛОДИЛЬНЫЙ 1200 ЛИТРОВ БЕЗ АГРЕГАТА	1480x715x2085 мм, 170 кг, 0,653 кВт, 220 В, 1200л, от 0 до +10С°, нерж сталь AISI 304, толщина изоляции 75 мм, подсветка, замок, 2 глухие двери, R452a, в комплекте: 6 полок 530x530 мм, 6 пар направляющих, без агрегата
	LCRM120ND3	ШКАФ ХОЛОДИЛЬНЫЙ 1200 ЛИТРОВ	1480x715x2085 мм, 180 кг, 0,653 кВт, 220 В, 1200л, от -2 до +8С°, нерж сталь AISI 304, толщина изоляции 75 мм, подсветка, замок, 2 глухие двери, R452a, в комплекте: 6 полок 530x530 мм, 6 пар направляющих, с агрегатом
	LCRM120ND3R	ШКАФ ХОЛОДИЛЬНЫЙ 1200 ЛИТРОВ БЕЗ АГРЕГАТА	1480x715x2085 мм, 170 кг, 0,653 кВт, 220 В, 1200л, от -2 до +8С°, нерж сталь AISI 304, толщина изоляции 75 мм, подсветка, замок, 2 глухие двери, R452a, в комплекте: 6 полок 530x530 мм, 6 пар направляющих, без агрегата
	LCFM120MD3	ШКАФ МОРОЗИЛЬНЫЙ 1200 ЛИТРОВ	1480x715x2085 мм, 190 кг, 1,708 кВт, 220 В, 1200л, от -18 до -22С°, нерж сталь AISI 304, толщина изоляции 75 мм, подсветка, замок, 2 глухие двери, R452a, в комплекте: 6 полок 530x530 мм, 6 пар направляющих, с агрегатом
	LCFM120MD3R	ШКАФ МОРОЗИЛЬНЫЙ 1200 ЛИТРОВ БЕЗ АГРЕГАТА	1480x715x2085 мм, 180 кг, 1,708 кВт, 220 В, 1200л, от -18 до -22С°, нерж сталь AISI 304, толщина изоляции 75 мм, подсветка, замок, 2 глухие двери, R452a, в комплекте: 6 полок 530x530 мм, 6 пар направляющих, без агрегата














» Шкафы холодильные и морозильные

	LCRM120SD4	ШКАФ ХОЛОДИЛЬНЫЙ 1200 ЛИТРОВ	1480x715x2085 мм, 180 кг, 0,653 кВт, 220 В, 1200л, от 0 до +10С°, нерж сталь AISI 304, толщина изоляции 75 мм, подсветка, замок, 2 глухие двери, R452a, в комплекте: 6 полок 530x530 мм, 6 пар направляющих, с агрегатом
	LCRM120SD4R	ШКАФ ХОЛОДИЛЬНЫЙ 1200 ЛИТРОВ БЕЗ АГРЕГАТА	1480x715x2085 мм, 170 кг, 0,653 кВт, 220 В, 1200л, от 0 до +10С°, нерж сталь AISI 304, толщина изоляции 75 мм, подсветка, замок, 2 глухие двери, R452a, в комплекте: 6 полок 530x530 мм, 6 пар направляющих, без агрегата
	LCRM120ND4	ШКАФ ХОЛОДИЛЬНЫЙ 1200 ЛИТРОВ	1480x715x2085 мм, 180 кг, 0,653 кВт, 220 В, 1200л, от -2 до +8С°, нерж сталь AISI 304, толщина изоляции 75 мм, подсветка, замок, 2 глухие двери, R452a, в комплекте: 6 полок 530x530 мм, 6 пар направляющих, с агрегатом
	LCRM120ND4R	ШКАФ ХОЛОДИЛЬНЫЙ 1200 ЛИТРОВ БЕЗ АГРЕГАТА	1480x715x2085 мм, 170 кг, 0,653 кВт, 220 В, 1200л, от -2 до +8С°, нерж сталь AISI 304, толщина изоляции 75 мм, подсветка, замок, 2 глухие двери, R452a, в комплекте: 6 полок 530x530 мм, 6 пар направляющих, без агрегата
	LCFM120MD4	ШКАФ МОРОЗИЛЬНЫЙ 1200 ЛИТРОВ	1480x715x2085 мм, 190 кг, 1,708 кВт, 220 В, 1200л, от -18 до -22С°, нерж сталь AISI 304, толщина изоляции 75 мм, подсветка, замок, 2 глухие двери, R452a, в комплекте: 6 полок 530x530 мм, 6 пар направляющих, с агрегатом
	LCFM120MD4R	ШКАФ МОРОЗИЛЬНЫЙ 1200 ЛИТРОВ БЕЗ АГРЕГАТА	1480x715x2085 мм, 180 кг, 1,708 кВт, 220 В, 1200л, от -18 до -22С°, нерж сталь AISI 304, толщина изоляции 75 мм, подсветка, замок, 2 глухие двери, R452a, в комплекте: 6 полок 530x530 мм, 6 пар направляющих, без агрегата
	LCRM120SD2G	ШКАФ ХОЛОДИЛЬНЫЙ 1200 ЛИТРОВ СО СТЕКЛЯННОЙ ДВЕРЬЮ	1480x715x2085 мм, 190 кг, 0,653 кВт, 220 В, 1200л, от 0 до +10С°, нерж сталь AISI 304, толщина изоляции 75 мм, подсветка, замок, 2 стеклянные двери, R452a, в комплекте: 6 полок 530x530 мм, 6 пар направляющих, с агрегатом
	LCRM120SD2GR	ШКАФ ХОЛОДИЛЬНЫЙ 1200 ЛИТРОВ БЕЗ АГРЕГАТА СО СТЕКЛЯННОЙ ДВЕРЬЮ	1480x715x2085 мм, 180 кг, 0,653 кВт, 220 В, 1200л, от 0 до +10С°, нерж сталь AISI 304, толщина изоляции 75 мм, подсветка, замок, 2 стеклянные двери, R452a, в комплекте: 6 полок 530x530 мм, 6 пар направляющих, без агрегата
	LCRM120ND2G	ШКАФ ХОЛОДИЛЬНЫЙ 1200 ЛИТРОВ СО СТЕКЛЯННОЙ ДВЕРЬЮ	1480x715x2085 мм, 190 кг, 0,653 кВт, 220 В, 1200л, от -2 до +8С°, нерж сталь AISI 304, толщина изоляции 75 мм, подсветка, замок, 2 стеклянные двери, R452a, в комплекте: 6 полок 530x530 мм, 6 пар направляющих, с агрегатом
	LCRM120ND2GR	ШКАФ ХОЛОДИЛЬНЫЙ 1200 ЛИТРОВ БЕЗ АГРЕГАТА СО СТЕКЛЯННОЙ ДВЕРЬЮ	1480x715x2085 мм, 180 кг, 0,653 кВт, 220 В, 1200л, от -2 до +8С°, нерж сталь AISI 304, толщина изоляции 75 мм, подсветка, замок, 2 стеклянные двери, R452a, в комплекте: 6 полок 530x530 мм, 6 пар направляющих, без агрегата
	LCFM120MD2G	ШКАФ МОРОЗИЛЬНЫЙ 1200 ЛИТРОВ СО СТЕКЛЯННОЙ ДВЕРЬЮ	1480x715x2085 мм, 200 кг, 2,112 кВт, 220 В, 1200л, от -18 до -22С°, нерж сталь AISI 304, толщина изоляции 75 мм, подсветка, замок, 2 стеклянные двери, R452a, в комплекте: 6 полок 530x530 мм, 6 пар направляющих, с агрегатом




» Шкафы холодильные и морозильные

	LCFM120MD2GR	ШКАФ МОРОЗИЛЬНЫЙ 1200 ЛИТРОВ БЕЗ АГРЕГАТА СО СТЕКЛЯННОЙ ДВЕРЬЮ	1480x715x2085 мм, 190 кг, 2,112 кВт, 220 В, 1200л, от -18 до -22С°, нерж сталь AISI 304, толщина изоляции 75 мм, подсветка, замок, 2 стеклянные двери, R452a, в комплекте: 6 полок 530x530 мм, 6 пар направляющих, без агрегата
	LCRM140SD2	ШКАФ ХОЛОДИЛЬНЫЙ 1400 ЛИТРОВ	1480x815x2085 мм, 190 кг, 0,653 кВт, 220 В, 1400л, от 0 до +10С°, нерж сталь AISI 304, толщина изоляции 75 мм, подсветка, замок, 2 глухие двери, R452a, в комплекте: 6 полок GN2/1, 6 пар направляющих, с агрегатом
	LCRM140SD2R	ШКАФ ХОЛОДИЛЬНЫЙ 1400 ЛИТРОВ БЕЗ АГРЕГАТА	1480x815x2085 мм, 180 кг, 0,653 кВт, 220 В, 1400л, от 0 до +10С°, нерж сталь AISI 304, толщина изоляции 75 мм, подсветка, замок, 2 глухие двери, R452a, в комплекте: 6 полок GN2/1, 6 пар направляющих, без агрегата
	LCRM140ND2	ШКАФ ХОЛОДИЛЬНЫЙ 1400 ЛИТРОВ	1480x815x2085 мм, 190 кг, 0,653 кВт, 220 В, 1400л, от -2 до +8С°, нерж сталь AISI 304, толщина изоляции 75 мм, подсветка, замок, 2 глухие двери, R452a, в комплекте: 6 полок GN2/1, 6 пар направляющих, с агрегатом
	LCRM140ND2R	ШКАФ ХОЛОДИЛЬНЫЙ 1400 ЛИТРОВ БЕЗ АГРЕГАТА	1480x815x2085 мм, 180 кг, 0,653 кВт, 220 В, 1400л, от -2 до +8С°, нерж сталь AISI 304, толщина изоляции 75 мм, подсветка, замок, 2 глухие двери, R452a, в комплекте: 6 полок GN2/1, 6 пар направляющих, без агрегата
	LCFM140MD2	ШКАФ МОРОЗИЛЬНЫЙ 1400 ЛИТРОВ	1480x815x2085 мм, 200 кг, 1,708 кВт, 220 В, 1400л, от -18 до -22С°, нерж сталь AISI 304, толщина изоляции 75 мм, подсветка, замок, 2 глухие двери, R452a, в комплекте: 6 полок GN2/1, 6 пар направляющих, с агрегатом
	LCFM140MD2R	ШКАФ МОРОЗИЛЬНЫЙ 1400 ЛИТРОВ БЕЗ АГРЕГАТА	1480x815x2085 мм, 190 кг, 1,708 кВт, 220 В, 1400л, от -18 до -22С°, нерж сталь AISI 304, толщина изоляции 75 мм, подсветка, замок, 2 глухие двери, R452a, в комплекте: 6 полок GN2/1, 6 пар направляющих, без агрегата
	LCRM140SD3	ШКАФ ХОЛОДИЛЬНЫЙ 1400 ЛИТРОВ	1480x815x2085 мм, 190 кг, 0,653 кВт, 220 В, 1400л, от 0 до +10С°, нерж сталь AISI 304, толщина изоляции 75 мм, подсветка, замок, 2 глухие двери, R452a, в комплекте: 6 полок GN2/1, 6 пар направляющих, с агрегатом
	LCRM140SD3R	ШКАФ ХОЛОДИЛЬНЫЙ 1400 ЛИТРОВ БЕЗ АГРЕГАТА	1480x815x2085 мм, 180 кг, 0,653 кВт, 220 В, 1400л, от 0 до +10С°, нерж сталь AISI 304, толщина изоляции 75 мм, подсветка, замок, 2 глухие двери, R452a, в комплекте: 6 полок GN2/1, 6 пар направляющих, без агрегата
	LCRM140ND3	ШКАФ ХОЛОДИЛЬНЫЙ 1400 ЛИТРОВ	1480x815x2085 мм, 190 кг, 0,653 кВт, 220 В, 1400л, от -2 до +8С°, нерж сталь AISI 304, толщина изоляции 75 мм, подсветка, замок, 2 глухие двери, R452a, в комплекте: 6 полок GN2/1, 6 пар направляющих, с агрегатом
	LCRM140ND3R	ШКАФ ХОЛОДИЛЬНЫЙ 1400 ЛИТРОВ БЕЗ АГРЕГАТА	1480x815x2085 мм, 180 кг, 0,653 кВт, 220 В, 1400л, от -2 до +8С°, нерж сталь AISI 304, толщина изоляции 75 мм, подсветка, замок, 2 глухие двери, R452a, в комплекте: 6 полок GN2/1, 6 пар направляющих, без агрегата



» Шкафы холодильные и морозильные

	LCFM140MD3	ШКАФ МОРОЗИЛЬНЫЙ 1400 ЛИТРОВ	1480x815x2085 мм, 200 кг, 1,708 кВт, 220 В, 1400л, от -18 до -22С°, нерж сталь AISI 304, толщина изоляции 75 мм, подсветка, замок, 2 глухие двери, R452a, в комплекте: 6 полок GN2/1, 6 пар направляющих, с агрегатом
	LCFM140MD3R	ШКАФ МОРОЗИЛЬНЫЙ 1400 ЛИТРОВ БЕЗ АГРЕГАТА	1480x815x2085 мм, 190 кг, 1,708 кВт, 220 В, 1400л, от -18 до -22С°, нерж сталь AISI 304, толщина изоляции 75 мм, подсветка, замок, 2 глухие двери, R452a, в комплекте: 6 полок GN2/1, 6 пар направляющих, без агрегата
	LCRM140SD4	ШКАФ ХОЛОДИЛЬНЫЙ 1400 ЛИТРОВ	1480x815x2085 мм, 190 кг, 0,653 кВт, 220 В, 1400л, от 0 до +10С°, нерж сталь AISI 304, толщина изоляции 75 мм, подсветка, замок, 2 глухие двери, R452a, в комплекте: 6 полок GN2/1, 6 пар направляющих, с агрегатом
	LCRM140SD4R	ШКАФ ХОЛОДИЛЬНЫЙ 1400 ЛИТРОВ БЕЗ АГРЕГАТА	1480x815x2085 мм, 180 кг, 0,653 кВт, 220 В, 1400л, от 0 до +10С°, нерж сталь AISI 304, толщина изоляции 75 мм, подсветка, замок, 2 глухие двери, R452a, в комплекте: 6 полок GN2/1, 6 пар направляющих, без агрегата
	LCRM140ND4	ШКАФ ХОЛОДИЛЬНЫЙ 1400 ЛИТРОВ	1480x815x2085 мм, 190 кг, 0,653 кВт, 220 В, 1400л, от -2 до +8С°, нерж сталь AISI 304, толщина изоляции 75 мм, подсветка, замок, 2 глухие двери, R452a, в комплекте: 6 полок GN2/1, 6 пар направляющих, с агрегатом
	LCRM140ND4R	ШКАФ ХОЛОДИЛЬНЫЙ 1400 ЛИТРОВ БЕЗ АГРЕГАТА	1480x815x2085 мм, 180 кг, 0,653 кВт, 220 В, 1400л, от -2 до +8С°, нерж сталь AISI 304, толщина изоляции 75 мм, подсветка, замок, 2 глухие двери, R452a, в комплекте: 6 полок GN2/1, 6 пар направляющих, без агрегата
	LCFM140MD4	ШКАФ МОРОЗИЛЬНЫЙ 1400 ЛИТРОВ	1480x815x2085 мм, 200 кг, 1,708 кВт, 220 В, 1400л, от -18 до -22С°, нерж сталь AISI 304, толщина изоляции 75 мм, подсветка, замок, 2 глухие двери, R452a, в комплекте: 6 полок GN2/1, 6 пар направляющих, с агрегатом
	LCFM140MD4R	ШКАФ МОРОЗИЛЬНЫЙ 1400 ЛИТРОВ БЕЗ АГРЕГАТА	1480x815x2085 мм, 190 кг, 1,708 кВт, 220 В, 1400л, от -18 до -22С°, нерж сталь AISI 304, толщина изоляции 75 мм, подсветка, замок, 2 глухие двери, R452a, в комплекте: 6 полок GN2/1, 6 пар направляющих, без агрегата
	LCRM140SD2G	ШКАФ ХОЛОДИЛЬНЫЙ 1400 ЛИТРОВ СО СТЕКЛЯННОЙ ДВЕРЬЮ	1480x815x2085 мм, 200 кг, 0,653 кВт, 220 В, 1400л, от 0 до +10С°, нерж сталь AISI 304, толщина изоляции 75 мм, подсветка, замок, 2 стеклянные двери, R452a, в комплекте: 6 полок GN2/1, 6 пар направляющих, с агрегатом
	LCRM140SD2GR	ШКАФ ХОЛОДИЛЬНЫЙ 1400 ЛИТРОВ БЕЗ АГРЕГАТА СО СТЕКЛЯННОЙ ДВЕРЬЮ	1480x815x2085 мм, 190 кг, 0,653 кВт, 220 В, 1400л, от 0 до +10С°, нерж сталь AISI 304, толщина изоляции 75 мм, подсветка, замок, 2 стеклянные двери, R452a, в комплекте: 6 полок GN2/1, 6 пар направляющих, без агрегата
	LCRM140ND2G	ШКАФ ХОЛОДИЛЬНЫЙ 1400 ЛИТРОВ	1480x815x2085 мм, 190 кг, 0,653 кВт, 220 В, 1400л, от -2 до +8С°, нерж сталь AISI 304, толщина изоляции 75 мм, подсветка, замок, 2 глухие двери, R452a, в комплекте: 6 полок GN2/1, 6 пар направляющих, с агрегатом














» Шкафы холодильные и морозильные

	LCRM140ND2GR	ШКАФ ХОЛОДИЛЬНЫЙ 1400 ЛИТРОВ БЕЗ АГРЕГАТА	1480x815x2085 мм, 180 кг, 0,653 кВт, 220 В, 1400л, от -2 до +8С°, нерж сталь AISI 304, толщина изоляции 75 мм, подсветка, замок, 2 глухие двери, R452a, в комплекте: 6 полок GN2/1, 6 пар направляющих, без агрегата
	LCFM140MD2G	ШКАФ МОРОЗИЛЬНЫЙ 1400 ЛИТРОВ	1480x815x2085 мм, 200 кг, 1,708 кВт, 220 В, 1400л, от -18 до -22С°, нерж сталь AISI 304, толщина изоляции 75 мм, подсветка, замок, 2 глухие двери, R452a, в комплекте: 6 полок GN2/1, 6 пар направляющих, с агрегатом
	LCFM140MD2GR	ШКАФ МОРОЗИЛЬНЫЙ 1400 ЛИТРОВ БЕЗ АГРЕГАТА	1480x815x2085 мм, 190 кг, 1,708 кВт, 220 В, 1400л, от -18 до -22С°, нерж сталь AISI 304, толщина изоляции 75 мм, подсветка, замок, 2 глухие двери, R452a, в комплекте: 6 полок GN2/1, 6 пар направляющих, без агрегата












» Шкафы холодильные и морозильные для рыбы

	LCRM35P	ШКАФ ХОЛОДИЛЬНЫЙ 350 ЛИТРОВ ДЛЯ РЫБЫ	535x715x2085 мм, 100 кг, 0,328 кВт, 220 В, 350л, от -6 до +4С°, нерж сталь AISI 304, толщина изоляции 75 мм, подсветка, замок, глухая дверь, R452a, в комплекте: 3 емкости для рыбы GN1/1, 3 пары направляющих, с агрегатом
	LCRM35PR	ШКАФ ХОЛОДИЛЬНЫЙ 350 ЛИТРОВ БЕЗ АГРЕГАТА ДЛЯ РЫБЫ	535x715x2085 мм, 90 кг, 0,328 кВт, 220 В, 350л, от -6 до +4С°, нерж сталь AISI 304, толщина изоляции 75 мм, подсветка, замок, глухая дверь, R452a, в комплекте: 3 емкости для рыбы GN1/1, 3 пары направляющих, без агрегата
	LCRM70P	ШКАФ ХОЛОДИЛЬНЫЙ 700 ЛИТРОВ ДЛЯ РЫБЫ	740x815x2085 мм, 125 кг, 0,486 кВт, 220 В, 700л, от -6 до +4С°, нерж сталь AISI 304, толщина изоляции 75 мм, подсветка, замок, глухая дверь, R452a, в комплекте: 6 емкостей для рыбы GN1/1, 3 пары направляющих, с агрегатом
	LCRM70PR	ШКАФ ХОЛОДИЛЬНЫЙ 700 ЛИТРОВ БЕЗ АГРЕГАТА ДЛЯ РЫБЫ	740x815x2085 мм, 115 кг, 0,486 кВт, 220 В, 700л, от -6 до +4С°, нерж сталь AISI 304, толщина изоляции 75 мм, подсветка, замок, глухая дверь, R452a, в комплекте: 6 емкостей для рыбы GN1/1, 3 пары направляющих, без агрегата
	LCRM140PD2	ШКАФ ХОЛОДИЛЬНЫЙ 1400 ЛИТРОВ ДЛЯ РЫБЫ	1480x815x2085 мм, 190 кг, 0,653 кВт, 220 В, 1400л, от -6 до +4С°, нерж сталь AISI 304, толщина изоляции 75 мм, подсветка, замок, 2 глухие двери, R452a, в комплекте: 12 емкостей для рыбы GN1/1, 6 пар направляющих, с агрегатом
	LCRM140PD2R	ШКАФ ХОЛОДИЛЬНЫЙ 1400 ЛИТРОВ БЕЗ АГРЕГАТА ДЛЯ РЫБЫ	1480x815x2085 мм, 180 кг, 0,653 кВт, 220 В, 1400л, от -6 до +4С°, нерж сталь AISI 304, толщина изоляции 75 мм, подсветка, замок, 2 глухие двери, R452a, в комплекте: 12 емкостей для рыбы GN1/1, 6 пар направляющих, без агрегата

» **Шкафы холодильные и морозильные комбинированные**



	LCK70PD2	ШКАФ КОМБИНИРОВАННЫЙ 700 ЛИТРОВ 740x815x2085 мм, 135 кг, 0,656 кВт, 220 В, 700л, от -2 до +8С°, нерж сталь AISI 304, толщина изоляции 75 мм, подсветка, замок, 2 глухие двери, R452a, в комплекте: 4 полки GN2/1, 4 пары направляющих, с агрегатом
	LCK70PD2R	ШКАФ КОМБИНИРОВАННЫЙ 700 ЛИТРОВ БЕЗ АГРЕГАТА 740x815x2085 мм, 125 кг, 0,656 кВт, 220 В, 700л, от -2 до +8С°, нерж сталь AISI 304, толщина изоляции 75 мм, подсветка, замок, 2 глухие двери, R452a, в комплекте: 4 полки GN2/1, 4 пары направляющих, без агрегата
	LCK70N1M1D2	ШКАФ КОМБИНИРОВАННЫЙ 700 ЛИТРОВ 740x815x2085 мм, 135 кг, 0,825 кВт, 220 В, 700л, от -2 до +8С°, от -18 до -22С°, нерж сталь AISI 304, толщина изоляции 75 мм, подсветка, замок, 2 глухие двери, R452a, в комплекте: 4 полки GN2/1, 4 пары направляющих, с агрегатом
	LCK70N1M1D2R	ШКАФ КОМБИНИРОВАННЫЙ 700 ЛИТРОВ БЕЗ АГРЕГАТА 740x815x2085 мм, 125 кг, 0,825 кВт, 220 В, 700л, от -2 до +8С°, от -18 до -22С°, нерж сталь AISI 304, толщина изоляции 75 мм, подсветка, замок, 2 глухие двери, R452a, в комплекте: 4 полки GN2/1, 4 пары направляющих, без агрегата
	LCK70P1M1D2	ШКАФ КОМБИНИРОВАННЫЙ 700 ЛИТРОВ 740x815x2085 мм, 135 кг, 0,825 кВт, 220 В, 700л, от -6 до +4С°, от -18 до -22С°, нерж сталь AISI 304, толщина изоляции 75 мм, подсветка, замок, 2 глухие двери, R452a, в комплекте: 2 полки GN2/1, 4 емкости для рыбы GN1/1, с агрегатом
	LCK70P1M1D2R	ШКАФ КОМБИНИРОВАННЫЙ 700 ЛИТРОВ БЕЗ АГРЕГАТА 740x815x2085 мм, 125 кг, 0,825 кВт, 220 В, 700л, от -6 до +4С°, от -18 до -22С°, нерж сталь AISI 304, толщина изоляции 75 мм, подсветка, замок, 2 глухие двери, R452a, в комплекте: 2 полки GN2/1, 4 емкости для рыбы GN1/1, без агрегата
	LCK140N2D2	ШКАФ КОМБИНИРОВАННЫЙ 1400 ЛИТРОВ 1480x815x2085 мм, 200 кг, 0,656 кВт, 220 В, 1400л, от -2 до +8С°, нерж сталь AISI 304, толщина изоляции 75 мм, подсветка, замок, 2 глухие двери, R452a, в комплекте: 6 полок GN2/1, 6 пар направляющих, с агрегатом
	LCK140N2D2R	ШКАФ КОМБИНИРОВАННЫЙ 1400 ЛИТРОВ БЕЗ АГРЕГАТА 1480x815x2085 мм, 180 кг, 0,656 кВт, 220 В, 1400л, от -2 до +8С°, нерж сталь AISI 304, толщина изоляции 75 мм, подсветка, замок, 2 глухие двери, R452a, в комплекте: 6 полок GN2/1, 6 пар направляющих, без агрегата
	LCK140N1P1D2	ШКАФ КОМБИНИРОВАННЫЙ 1400 ЛИТРОВ 1480x815x2085 мм, 200 кг, 0,814 кВт, 220 В, 1400л, от -2 до +8С°, от -6 до +4С°, нерж сталь AISI 304, толщина изоляции 75 мм, подсветка, замок, 2 глухие двери, R452a, в комплекте: 3 полки GN2/1, 6 емкостей для рыбы GN1/1, с агрегатом
	LCK140N1P1D2R	ШКАФ КОМБИНИРОВАННЫЙ 1400 ЛИТРОВ БЕЗ АГРЕГАТА 1480x815x2085 мм, 180 кг, 0,814 кВт, 220 В, 1400л, от -2 до +8С°, от -6 до +4С°, нерж сталь AISI 304, толщина изоляции 75 мм, подсветка, замок, 2 глухие двери, R452a, в комплекте: 3 полки GN2/1, 6 емкостей для рыбы GN1/1, без агрегата
	LCK140N1S1D2	ШКАФ КОМБИНИРОВАННЫЙ 1400 ЛИТРОВ 1480x815x2085 мм, 210 кг, 1,182 кВт, 220 В, 1400л, от -2 до +8С°, от -18 до -22С°, нерж сталь AISI 304, толщина изоляции 75 мм, подсветка, замок, 2 глухие двери, R452a, в комплекте: 6 полок GN2/1, 6 пар направляющих, с агрегатом


» Шкафы холодильные и морозильные комбинированные

	LCK140N1S1D2R	ШКАФ КОМБИНИРОВАННЫЙ 1400 ЛИТРОВ БЕЗ АГРЕГАТА	1480x815x2085 мм, 190 кг, 1,182 кВт, 220 В, 1400л, от -2 до +8С°, от -18 до -22С°, нерж сталь AISI 304, толщина изоляции 75 мм, подсветка, замок, 2 глухие двери, R452a, в комплекте: 6 полок GN2/1, 6 пар направляющих, без агрегата
	LCK140N2D3	ШКАФ КОМБИНИРОВАННЫЙ 1400 ЛИТРОВ	1480x815x2085 мм, 200 кг, 0,981 кВт, 220 В, 1400л, от -2 до +8С°, нерж сталь AISI 304, толщина изоляции 75 мм, подсветка, замок, 3 глухие двери, R452a, в комплекте: 7 полок GN2/1, 7 пар направляющих, с агрегатом
	LCK140N2D3R	ШКАФ КОМБИНИРОВАННЫЙ 1400 ЛИТРОВ БЕЗ АГРЕГАТА	1480x815x2085 мм, 180 кг, 0,981 кВт, 220 В, 1400л, от -2 до +8С°, нерж сталь AISI 304, толщина изоляции 75 мм, подсветка, замок, 3 глухие двери, R452a, в комплекте: 7 полок GN2/1, 7 пар направляющих, без агрегата
	LCK140N1M1D3	ШКАФ КОМБИНИРОВАННЫЙ 1400 ЛИТРОВ	1480x815x2085 мм, 200 кг, 1,507 кВт, 220 В, 1400л, от -2 до +8С°, от -18 до -22С°, нерж сталь AISI 304, толщина изоляции 75 мм, подсветка, замок, 3 глухие двери, R452a, в комплекте: 7 полок GN2/1, 7 пар направляющих, с агрегатом
	LCK140N1M1D3R	ШКАФ КОМБИНИРОВАННЫЙ 1400 ЛИТРОВ БЕЗ АГРЕГАТА	1480x815x2085 мм, 180 кг, 1,507 кВт, 220 В, 1400л, от -2 до +8С°, от -18 до -22С°, нерж сталь AISI 304, толщина изоляции 75 мм, подсветка, замок, 3 глухие двери, R452a, в комплекте: 7 полок GN2/1, 7 пар направляющих, без агрегата
	LCK140N2P1D3	ШКАФ КОМБИНИРОВАННЫЙ 1400 ЛИТРОВ	1480x815x2085 мм, 200 кг, 1,139 кВт, 220 В, 1400л, от -2 до +8С°, от -6 до +4С°, нерж сталь AISI 304, толщина изоляции 75 мм, подсветка, замок, 3 глухие двери, R452a, в комплекте: 5 полок GN2/1, 4 емкости для рыбы GN1/1, с агрегатом
	LCK140N2P1D3R	ШКАФ КОМБИНИРОВАННЫЙ 1400 ЛИТРОВ БЕЗ АГРЕГАТА	1480x815x2085 мм, 180 кг, 1,139 кВт, 220 В, 1400л, от -2 до +8С°, от -6 до +4С°, нерж сталь AISI 304, толщина изоляции 75 мм, подсветка, замок, 3 глухие двери, R452a, в комплекте: 5 полок GN2/1, 4 емкости для рыбы GN1/1, без агрегата
	LCK140N3D3	ШКАФ КОМБИНИРОВАННЫЙ 1400 ЛИТРОВ	1480x815x2085 мм, 210 кг, 0,984 кВт, 220 В, 1400л, от -2 до +8С°, нерж сталь AISI 304, толщина изоляции 75 мм, подсветка, замок, 3 глухие двери, R452a, в комплекте: 7 полок GN2/1, 7 пар направляющих, с агрегатом
	LCK140N3D3R	ШКАФ КОМБИНИРОВАННЫЙ 1400 ЛИТРОВ БЕЗ АГРЕГАТА	1480x815x2085 мм, 200 кг, 0,984 кВт, 220 В, 1400л, от -2 до +8С°, нерж сталь AISI 304, толщина изоляции 75 мм, подсветка, замок, 3 глухие двери, R452a, в комплекте: 7 полок GN2/1, 7 пар направляющих, без агрегата
	LCK140N2M1D3	ШКАФ КОМБИНИРОВАННЫЙ 1400 ЛИТРОВ	1480x815x2085 мм, 210 кг, 1,153 кВт, 220 В, 1400л, от -2 до +8С°, от -18 до -22С°, нерж сталь AISI 304, толщина изоляции 75 мм, подсветка, замок, 3 глухие двери, R452a, в комплекте: 7 полок GN2/1, 7 пар направляющих, с агрегатом
	LCK140N2M1D3R	ШКАФ КОМБИНИРОВАННЫЙ 1400 ЛИТРОВ БЕЗ АГРЕГАТА	1480x815x2085 мм, 200 кг, 1,153 кВт, 220 В, 1400л, от -2 до +8С°, от -18 до -22С°, нерж сталь AISI 304, толщина изоляции 75 мм, подсветка, замок, 3 глухие двери, R452a, в комплекте: 7 полок GN2/1, 7 пар направляющих, без агрегата



» Шкафы холодильные и морозильные комбинированные

	LCK140N1P1D3	ШКАФ КОМБИНИРОВАННЫЙ 1400 ЛИТРОВ	1480x815x2085 мм, 210 кг, 1,153 кВт, 220 В, 1400л, от -2 до +8°C, от -6 до +4°C, от -18 до -22°C, нерж сталь AISI 304, толщина изоляции 75 мм, подсветка, замок, 3 глухие двери, R452a, в комплекте: 5 полок GN2/1, 4 емкости для рыбы GN1/1, с агрегатом
	LCK140N1P1D3R	ШКАФ КОМБИНИРОВАННЫЙ 1400 ЛИТРОВ БЕЗ АГРЕГАТА	1480x815x2085 мм, 200 кг, 1,153 кВт, 220 В, 1400л, от -2 до +8°C, от -6 до +4°C, от -18 до -22°C, нерж сталь AISI 304, толщина изоляции 75 мм, подсветка, замок, 3 глухие двери, R452a, в комплекте: 5 полок GN2/1, 4 емкости для рыбы GN1/1, без агрегата
A	LURCK70N1M1	АГРЕГАТ ВЫНОСНОЙ	430x450x300 мм, 0,825 кВт, для температурного режима: А от -2 до +8°C, В от -18 до -22°C
A	LURCK140N	АГРЕГАТ ВЫНОСНОЙ	430x450x300 мм, 0,656 кВт, для температурного режима: А от -2 до +8°C, В от -2 до +8°C
A	LURCK140N1S1	АГРЕГАТ ВЫНОСНОЙ	430x450x300 мм, для температурного режима: А от -2 до +8°C, В от -18 до -22°C
A	LURCK140N2	АГРЕГАТ ВЫНОСНОЙ	430x450x300 мм, для температурного режима: А от -2 до +8°C, В от -2 до +8°C
A	LURCK140N1M1	АГРЕГАТ ВЫНОСНОЙ	430x450x300 мм, для температурного режима: А от -2 до +8°C, В от -18 до -22°C
A	LURCK140N3	АГРЕГАТ ВЫНОСНОЙ	для температурного режима: А от -2 до +8°C, В от -2 до +8°C, С от -2 до +8°C

» Аксессуары для шкафов

A	LO221325530	ПОЛКА ПЛАСТИКОВАЯ ДЛЯ ШКАФОВ	пластиковая полка GN1/1 для шкафа 350л
A	LO223420530	ПОЛКА ПЛАСТИКОВАЯ ДЛЯ ШКАФОВ	пластиковая полка 430x530 мм для шкафа 500л



» Аксессуары для шкафов

A	LO223530530	ПОЛКА ПЛАСТИКОВАЯ ДЛЯ ШКАФОВ	пластиковая полка 530x530 мм для шкафов 600/1200л
A	LO221650530	ПОЛКА ПЛАСТИКОВАЯ ДЛЯ ШКАФОВ	пластиковая полка GN2/1 для шкафов 650, 700 и 1400 л
A	LO325311020	ЕМКОСТЬ ДЛЯ РЫБЫ	с перфорированным дном для шкафа 700л
A	LO841100020	УСТРОЙСТВО ДЛЯ РЕГИСТРАЦИИ РАБОЧИХ ТЕМПЕРАТУР	-10 + 40С°, для всех моделей
A	LO121150520	КОМПЛЕКТ НАПРАВЛЯЮЩИХ ДЛЯ ШКАФОВ	направляющие 505 мм для шкафов 350л, 500л, 600/1200л, 650л
A	LO121160520	КОМПЛЕКТ НАПРАВЛЯЮЩИХ ДЛЯ ШКАФОВ	направляющие 605 мм для шкафов 700/1400л
A	LO841200020	УСТРОЙСТВО ДЛЯ РЕГИСТРАЦИИ РАБОЧИХ ТЕМПЕРАТУР	-35 + 15С°, для всех моделей
A	LO444000020	КОМПЛЕКТ КОЛЕС	4 вращающихся колеса с тормозами (опция) для всех моделей
A	LO261325530	ПОЛКА НЕРЖ СТАЛЬ ДЛЯ ШКАФОВ	полка из нержавеющей стали для шкафа 350л
A	LO263420530	ПОЛКА НЕРЖ СТАЛЬ ДЛЯ ШКАФОВ	полка из нержавеющей стали для шкафа 500л
A	LO263530530	ПОЛКА НЕРЖ СТАЛЬ ДЛЯ ШКАФОВ	полка из нержавеющей стали для шкафов 600/1200л



» Аксессуары для шкафов












	L0261650530	ПОЛКА НЕРЖ СТАЛЬ ДЛЯ ШКАФОВ	полка из нержавеющей стали для шкафов 700/1400л
	L0615288004	КОМПЛЕКТ НАПРАВЛЯЮЩИХ ДЛЯ ВЫДВИЖНЫХ ЯЩИКОВ И ПОЛОК	нерж сталь, для шкафов 350л, 500л, 600/1200л, 700/1400л
	LL31303304	ЯЩИК ВЫДВИЖНОЙ ДЛЯ ШКАФОВ	выдвижной ящик 350хН150 мм для шкафа 350л
	LL313005304	ЯЩИК ВЫДВИЖНОЙ ДЛЯ ШКАФОВ	выдвижной ящик 500хН150 мм для шкафа 500л
	LL313006304	ЯЩИК ВЫДВИЖНОЙ ДЛЯ ШКАФОВ	выдвижной ящик 600хН150 мм для шкафов 600/1200л
	LL313007304	ЯЩИК ВЫДВИЖНОЙ ДЛЯ ШКАФОВ	выдвижной ящик 700хН150 мм для шкафов 700/1400л

» Столы холодильные и морозильные SNACK

	LTRM1NT SNACK	СТОЛ ХОЛОДИЛЬНЫЙ	820x580x810 мм, 65 кг, 0,344 кВт, 220 В, от -2 до +8С°, нерж сталь AISI 304, толщина изоляции 60 мм, без столешницы, глухая дверь, R452a, в комплекте: 1 полка 330x430 мм, 1 пара креплений, с агрегатом
	LTRM1T SNACK	СТОЛ ХОЛОДИЛЬНЫЙ	820x600x850 мм, 85 кг, 0,344 кВт, 220 В, от -2 до +8С°, нерж сталь AISI 304, толщина изоляции 60 мм, со столешницей без борта, глухая дверь, R452a, в комплекте: 1 полка 330x430 мм, 1 пара креплений, с агрегатом
	LTRM1TU SNACK	СТОЛ ХОЛОДИЛЬНЫЙ	820x600x950 мм, 90 кг, 0,344 кВт, 220 В, от -2 до +8С°, нерж сталь AISI 304, толщина изоляции 60 мм, со столешницей и бортом, глухая дверь, R452a, в комплекте: 1 полка 330x430 мм, 1 пара креплений, с агрегатом
	LTRM11NT SNACK	СТОЛ ХОЛОДИЛЬНЫЙ	1300x580x810 мм, 80 кг, 0,546 кВт, 220 В, от -2 до +8С°, нерж сталь AISI 304, толщина изоляции 60 мм, без столешницы, 2 глухие двери, R452a, в комплекте: 2 полки 330x430 мм, 2 пары креплений, с агрегатом
	LTRM11T SNACK	СТОЛ ХОЛОДИЛЬНЫЙ	1300x600x850 мм, 100 кг, 0,546 кВт, 220 В, от -2 до +8С°, нерж сталь AISI 304, толщина изоляции 60 мм, со столешницей без борта, 2 глухие двери, R452a, в комплекте: 2 полки 330x430 мм, 2 пары креплений, с агрегатом
	LTRM11TU SNACK	СТОЛ ХОЛОДИЛЬНЫЙ	1300x600x950 мм, 105 кг, 0,546 кВт, 220 В, от -2 до +8С°, нерж сталь AISI 304, толщина изоляции 60 мм, со столешницей и бортом, 2 глухие двери, R452a, в комплекте: 2 полки 330x430 мм, 2 пары креплений, с агрегатом








» Столы холодильные и морозильные SNACK

	LTRM111NT SNACK	СТОЛ ХОЛОДИЛЬНЫЙ	1780x580x810 мм, 110 кг, 0,546 кВт, 220 В, от -2 до +8С°, нерж сталь AISI 304, толщина изоляции 60 мм, без столешницы, 3 глухие двери, R452a, в комплекте: 3 полки 330x430 мм, 3 пары креплений, с агрегатом
	LTRM111T SNACK	СТОЛ ХОЛОДИЛЬНЫЙ	1780x600x850 мм, 130 кг, 0,546 кВт, 220 В, от -2 до +8С°, нерж сталь AISI 304, толщина изоляции 60 мм, со столешницей без борта, 3 глухие двери, R452a, в комплекте: 3 полки 330x430 мм, 3 пары креплений, с агрегатом
	LTRM111TU SNACK	СТОЛ ХОЛОДИЛЬНЫЙ	1780x600x950 мм, 135 кг, 0,546 кВт, 220 В, от -2 до +8С°, нерж сталь AISI 304, толщина изоляции 60 мм, со столешницей и бортом, 3 глухие двери, R452a, в комплекте: 3 полки 330x430 мм, 3 пары креплений, с агрегатом
	LTRM1111NT SNACK	СТОЛ ХОЛОДИЛЬНЫЙ	2260x580x810 мм, 140 кг, 0,546 кВт, 220 В, от -2 до +8С°, нерж сталь AISI 304, толщина изоляции 60 мм, без столешницы, 4 глухие двери, R452a, в комплекте: 4 полки 330x430 мм, 4 пары креплений, с агрегатом
	LTRM1111T SNACK	СТОЛ ХОЛОДИЛЬНЫЙ	2260x600x850 мм, 160 кг, 0,546 кВт, 220 В, от -2 до +8С°, нерж сталь AISI 304, толщина изоляции 60 мм, со столешницей без борта, 4 глухие двери, R452a, в комплекте: 4 полки 330x430 мм, 4 пары креплений, с агрегатом
	LTRM1111TU SNACK	СТОЛ ХОЛОДИЛЬНЫЙ	2260x600x950 мм, 165 кг, 0,546 кВт, 220 В, от -2 до +8С°, нерж сталь AISI 304, толщина изоляции 60 мм, со столешницей и бортом, 4 глухие двери, R452a, в комплекте: 4 полки 330x430 мм, 4 пары креплений, с агрегатом
	LTRM1NTR SNACK	СТОЛ ХОЛОДИЛЬНЫЙ	610x580x810 мм, 50 кг, 220 В, от -2 до +8С°, нерж сталь AISI 304, толщина изоляции 60 мм, без столешницы, глухая дверь, R452a, в комплекте: 1 полка 330x430 мм, 1 пара креплений, без агрегата
	LTRM1TR SNACK	СТОЛ ХОЛОДИЛЬНЫЙ	610x600x850 мм, 70 кг, 220 В, от -2 до +8С°, нерж сталь AISI 304, толщина изоляции 60 мм, со столешницей без борта, глухая дверь, R452a, в комплекте: 1 полка 330x430 мм, 1 пара креплений, без агрегата
	LTRM1TUR SNACK	СТОЛ ХОЛОДИЛЬНЫЙ	610x600x950 мм, 75 кг, 220 В, от -2 до +8С°, нерж сталь AISI 304, толщина изоляции 60 мм, со столешницей и бортом, глухая дверь, R452a, в комплекте: 1 полка 330x430 мм, 1 пара креплений, без агрегата
	LTRM11NTR SNACK	СТОЛ ХОЛОДИЛЬНЫЙ	1090x580x810 мм, 60 кг, 220 В, от -2 до +8С°, нерж сталь AISI 304, толщина изоляции 60 мм, без столешницы, 2 глухие двери, R452a, в комплекте: 2 полки 330x430 мм, 2 пары креплений, без агрегата
	LTRM11TR SNACK	СТОЛ ХОЛОДИЛЬНЫЙ	1090x600x850 мм, 80 кг, 220 В, от -2 до +8С°, нерж сталь AISI 304, толщина изоляции 60 мм, со столешницей без борта, 2 глухие двери, R452a, в комплекте: 2 полки 330x430 мм, 2 пары креплений, без агрегата



» Столы холодильные и морозильные SNACK

	LTRM11TUR SNACK	СТОЛ ХОЛОДИЛЬНЫЙ	1090x600x950 мм, 85 кг, 220 В, от -2 до +8С°, нерж сталь AISI 304, толщина изоляции 60 мм, со столешницей и бортом, 2 глухие двери, R452a, в комплекте: 2 полки 330x430 мм, 2 пары креплений, без агрегата
	LTRM11NTR SNACK	СТОЛ ХОЛОДИЛЬНЫЙ	1570x580x810 мм, 90 кг, 220 В, от -2 до +8С°, нерж сталь AISI 304, толщина изоляции 60 мм, без столешницы, 3 глухие двери, R452a, в комплекте: 3 полки 330x430 мм, 3 пары креплений, без агрегата
	LTRM11TR SNACK	СТОЛ ХОЛОДИЛЬНЫЙ	1570x600x850 мм, 110 кг, 220 В, от -2 до +8С°, нерж сталь AISI 304, толщина изоляции 60 мм, без столешницы, 3 глухие двери, R452a, в комплекте: 3 полки 330x430 мм, 3 пары креплений, без агрегата
	LTRM111TUR SNACK	СТОЛ ХОЛОДИЛЬНЫЙ	1570x600x950 мм, 115 кг, 220 В, от -2 до +8С°, нерж сталь AISI 304, толщина изоляции 60 мм, со столешницей и бортом, 3 глухие двери, R452a, в комплекте: 3 полки 330x430 мм, 3 пары креплений, без агрегата
	LTRM111NTR SNACK	СТОЛ ХОЛОДИЛЬНЫЙ	2050x580x810 мм, 120 кг, 220 В, от -2 до +8С°, нерж сталь AISI 304, толщина изоляции 60 мм, без столешницы, 4 глухие двери, R452a, в комплекте: 4 полки 330x430 мм, 4 пары креплений, без агрегата
	LTRM111TR SNACK	СТОЛ ХОЛОДИЛЬНЫЙ	2050x600x850 мм, 140 кг, 220 В, от -2 до +8С°, нерж сталь AISI 304, толщина изоляции 60 мм, со столешницей без борта, 4 глухие двери, R452a, в комплекте: 4 полки 330x430 мм, 4 пары креплений, без агрегата
	LTRM111TUR SNACK	СТОЛ ХОЛОДИЛЬНЫЙ	2050x600x950 мм, 145 кг, 220 В, от -2 до +8С°, нерж сталь AISI 304, толщина изоляции 60 мм, со столешницей и бортом, 4 глухие двери, R452a, в комплекте: 4 полки 330x430 мм, 4 пары креплений, без агрегата

» Аксессуары для столов SNACK

	LD623012220	КОМПЛЕКТ ЯЩИКОВ ДЛЯ СТОЛОВ	холодильные выдвижные ящики 1/2 - H710 мм для столов глубиной 600 мм
	LD623013233	КОМПЛЕКТ ЯЩИКОВ ДЛЯ СТОЛОВ	холодильные выдвижные ящики 1/2 - H490 мм для столов глубиной 600 мм
	LD623012260	КОМПЛЕКТ ЯЩИКОВ ДЛЯ СТОЛОВ	холодильные выдвижные ящики 1/2 - H660 мм для столов глубиной 600 мм



» Аксессуары для столов SNACK










A	LD623023420	КОМПЛЕКТ ЯЩИКОВ ДЛЯ СТОЛОВ	холодильные выдвижные ящики 1/2 - H760 мм для столов глубиной 600 мм
A	LD623013220	КОМПЛЕКТ ЯЩИКОВ ДЛЯ СТОЛОВ	холодильные выдвижные ящики 1/3 - H710 мм для столов глубиной 600 мм
A	LD623013260	КОМПЛЕКТ ЯЩИКОВ ДЛЯ СТОЛОВ	холодильные выдвижные ящики 1/3 - H660 мм для столов глубиной 600 мм
A	LD623013270	КОМПЛЕКТ ЯЩИКОВ ДЛЯ СТОЛОВ	холодильные выдвижные ящики 1/3 - H760 мм для столов глубиной 600 мм
A	LD623023220	КОМПЛЕКТ ЯЩИКОВ ДЛЯ СТОЛОВ	холодильные выдвижные ящики 1/3-2/3 - H710 мм для столов глубиной 600 мм
A	LD623023260	КОМПЛЕКТ ЯЩИКОВ ДЛЯ СТОЛОВ	холодильные выдвижные ящики 1/3-2/3 - H660 мм для столов глубиной 600 мм
A	LD623023820	КОМПЛЕКТ ЯЩИКОВ ДЛЯ СТОЛОВ	холодильные выдвижные ящики 1/3-2/3 - H760 мм для столов глубиной 600 мм
A	LO263325425	ПОЛКА ПЕРФОРИРОВАННАЯ НЕРЖ СТАЛЬ	перфорированная полка из нержавеющей стали 330x430 мм для столов глубиной 600 мм
A	LO123400020	КОМПЛЕКТ КРЕПЛЕНИЙ ДЛЯ ПОЛОК	комплект креплений из ПВХ для перфорированных полок для столов глубиной 600 мм
A	LO444000020	КОМПЛЕКТ КОЛЕС	4 вращающихся колеса с тормозами (опция) для всех моделей
A	LO446000020	КОМПЛЕКТ КОЛЕС	6 вращающихся колес с тормозами (опция) для столов глубиной 600 мм



» Аксессуары для столов SNACK












A	LO922100020	РАКОВИНА ВСТРАИВАЕМАЯ ДЛЯ СТОЛОВ
		Ø 300 мм для столов глубиной 600 мм
A	LO922200020	СМЕСИТЕЛЬ ДЛЯ СТОЛОВ
		Ø 3/4 для столов глубиной 600 мм

» Столы холодильные и морозильные

	LTRM1NT	СТОЛ ХОЛОДИЛЬНЫЙ
		820x680x810 мм, 70 кг, 0,344 кВт, 220 В, от -2 до +8С°, нерж сталь AISI 304, толщина изоляции 60 мм, без столешницы, глухая дверь, R452a, в комплекте: 1 полка GN1/1, 1 пара направляющих, с агрегатом
	LTRM1T	СТОЛ ХОЛОДИЛЬНЫЙ
		820x700x850 мм, 90 кг, 0,344 кВт, 220 В, от -2 до +8С°, нерж сталь AISI 304, толщина изоляции 60 мм, со столешницей без борта, глухая дверь, R452a, в комплекте: 1 полка GN1/1, 1 пара направляющих, с агрегатом
	LTRM1TU	СТОЛ ХОЛОДИЛЬНЫЙ
		820x700x950 мм, 95 кг, 0,344 кВт, 220 В, от -2 до +8С°, нерж сталь AISI 304, толщина изоляции 60 мм, со столешницей и бортом, глухая дверь, R452a, в комплекте: 1 полка GN1/1, 1 пара направляющих, с агрегатом
	LTRM11NT	СТОЛ ХОЛОДИЛЬНЫЙ
		1300x680x810 мм, 90 кг, 0,546 кВт, 220 В, от -2 до +8С°, нерж сталь AISI 304, толщина изоляции 60 мм, без столешницы, 2 глухие двери, R452a, в комплекте: 2 полки GN1/1, 2 пары направляющих, с агрегатом
	LTRM11T	СТОЛ ХОЛОДИЛЬНЫЙ
		1300x700x850 мм, 110 кг, 0,546 кВт, 220 В, от -2 до +8С°, нерж сталь AISI 304, толщина изоляции 60 мм, со столешницей без борта, 2 глухие двери, R452a, в комплекте: 2 полки GN1/1, 2 пары направляющих, с агрегатом
	LTRM11TU	СТОЛ ХОЛОДИЛЬНЫЙ
		1300x700x950 мм, 115 кг, 0,546 кВт, 220 В, от -2 до +8С°, нерж сталь AISI 304, толщина изоляции 60 мм, со столешницей и бортом, 2 глухие двери, R452a, в комплекте: 2 полки GN1/1, 2 пары направляющих, с агрегатом
	LTRM111NT	СТОЛ ХОЛОДИЛЬНЫЙ
		1780x680x810 мм, 120 кг, 0,546 кВт, 220 В, от -2 до +8С°, нерж сталь AISI 304, толщина изоляции 60 мм, без столешницы, 3 глухие двери, R452a, в комплекте: 3 полки GN1/1, 3 пары направляющих, с агрегатом
	LTRM111T	СТОЛ ХОЛОДИЛЬНЫЙ
		1780x700x850 мм, 145 кг, 0,546 кВт, 220 В, от -2 до +8С°, нерж сталь AISI 304, толщина изоляции 60 мм, со столешницей без борта, 3 глухие двери, R452a, в комплекте: 3 полки GN1/1, 3 пары направляющих, с агрегатом
	LTRM111TU	СТОЛ ХОЛОДИЛЬНЫЙ
		1780x700x950 мм, 150 кг, 0,546 кВт, 220 В, от -2 до +8С°, нерж сталь AISI 304, толщина изоляции 60 мм, со столешницей и бортом, 3 глухие двери, R452a, в комплекте: 3 полки GN1/1, 3 пары направляющих, с агрегатом














» Столы холодильные и морозильные

	LTRM1111NT	СТОЛ ХОЛОДИЛЬНЫЙ	2260x680x810 мм, 150 кг, 0,546 кВт, 220 В, от -2 до +8°C, нерж сталь AISI 304, толщина изоляции 60 мм, без столешницы, 4 глухие двери, R452a, в комплекте: 4 полки GN1/1, 4 пары направляющих, с агрегатом
	LTRM1111T	СТОЛ ХОЛОДИЛЬНЫЙ	2260x700x850 мм, 175 кг, 0,546 кВт, 220 В, от -2 до +8°C, нерж сталь AISI 304, толщина изоляции 60 мм, со столешницей без борта, 4 глухие двери, R452a, в комплекте: 4 полки GN1/1, 4 пары направляющих, с агрегатом
	LTRM1111TU	СТОЛ ХОЛОДИЛЬНЫЙ	2260x700x950 мм, 180 кг, 0,546 кВт, 220 В, от -2 до +8°C, нерж сталь AISI 304, толщина изоляции 60 мм, со столешницей и бортом, 4 глухие двери, R452a, в комплекте: 4 полки GN1/1, 4 пары направляющих, с агрегатом
	LTFM1NT	СТОЛ МОРОЗИЛЬНЫЙ	820x680x810 мм, 70 кг, 0,513 кВт, 220 В, от -15 до -20°C, нерж сталь AISI 304, толщина изоляции 60 мм, без столешницы, глухая дверь, R452a, в комплекте: 1 полка GN1/1, 1 пара направляющих, с агрегатом
	LTFM1T	СТОЛ МОРОЗИЛЬНЫЙ	820x700x850 мм, 90 кг, 0,513 кВт, 220 В, от -15 до -20°C, нерж сталь AISI 304, толщина изоляции 60 мм, со столешницей без борта, глухая дверь, R452a, в комплекте: 1 полка GN1/1, 1 пара направляющих, с агрегатом
	LTFM1TU	СТОЛ МОРОЗИЛЬНЫЙ	820x700x950 мм, 95 кг, 0,513 кВт, 220 В, от -15 до -20°C, нерж сталь AISI 304, толщина изоляции 60 мм, со столешницей и бортом, глухая дверь, R452a, в комплекте: 1 полка GN1/1, 1 пара направляющих, с агрегатом
	LTFM11NT	СТОЛ МОРОЗИЛЬНЫЙ	1300x680x810 мм, 90 кг, 0,731 кВт, 220 В, от -15 до -20°C, нерж сталь AISI 304, толщина изоляции 60 мм, без столешницы, 2 глухие двери, R452a, в комплекте: 2 полки GN1/1, 2 пары направляющих, с агрегатом
	LTFM11T	СТОЛ МОРОЗИЛЬНЫЙ	1300x700x850 мм, 110 кг, 0,731 кВт, 220 В, от -15 до -20°C, нерж сталь AISI 304, толщина изоляции 60 мм, со столешницей без борта, 2 глухие двери, R452a, в комплекте: 2 полки GN1/1, 2 пары направляющих, с агрегатом
	LTFM11TU	СТОЛ МОРОЗИЛЬНЫЙ	1300x700x950 мм, 115 кг, 0,731 кВт, 220 В, от -15 до -20°C, нерж сталь AISI 304, толщина изоляции 60 мм, со столешницей и бортом, 2 глухие двери, R452a, в комплекте: 2 полки GN1/1, 2 пары направляющих, с агрегатом
	LTFM111NT	СТОЛ МОРОЗИЛЬНЫЙ	1780x680x810 мм, 120 кг, 0,896 кВт, 220 В, от -15 до -20°C, нерж сталь AISI 304, толщина изоляции 60 мм, без столешницы, 3 глухие двери, R452a, в комплекте: 3 полки GN1/1, 3 пары направляющих, с агрегатом
	LTFM111T	СТОЛ МОРОЗИЛЬНЫЙ	1780x700x850 мм, 145 кг, 0,896 кВт, 220 В, от -15 до -20°C, нерж сталь AISI 304, толщина изоляции 60 мм, со столешницей без борта, 3 глухие двери, R452a, в комплекте: 3 полки GN1/1, 3 пары направляющих, с агрегатом














» Столы холодильные и морозильные

	LTFM111TU	СТОЛ МОРОЗИЛЬНЫЙ	1780x700x950 мм, 150 кг, 0,896 кВт, 220 В, от -15 до -20С°, нерж сталь AISI 304, толщина изоляции 60 мм, со столешницей и бортом, 3 глухие двери, R452a, в комплекте: 3 полки GN1/1, 3 пары направляющих, с агрегатом
	LTFM1111NT	СТОЛ МОРОЗИЛЬНЫЙ	2260x680x810 мм, 150 кг, 1,098 кВт, 220 В, от -15 до -20С°, нерж сталь AISI 304, толщина изоляции 60 мм, без столешницы, 4 глухие двери, R452a, в комплекте: 4 полки GN1/1, 4 пары направляющих, с агрегатом
	LTFM1111T	СТОЛ МОРОЗИЛЬНЫЙ	2260x700x850 мм, 175 кг, 1,098 кВт, 220 В, от -15 до -20С°, нерж сталь AISI 304, толщина изоляции 60 мм, со столешницей без борта, 4 глухие двери, R452a, в комплекте: 4 полки GN1/1, 4 пары направляющих, с агрегатом
	LTFM1111TU	СТОЛ МОРОЗИЛЬНЫЙ	2260x700x950 мм, 180 кг, 1,098 кВт, 220 В, от -15 до -20С°, нерж сталь AISI 304, толщина изоляции 60 мм, со столешницей и бортом, 4 глухие двери, R452a, в комплекте: 4 полки GN1/1, 4 пары направляющих, с агрегатом
	LTRM1NTR	СТОЛ ХОЛОДИЛЬНЫЙ	610x680x810 мм, 60 кг, 220 В, от -2 до +8С°, нерж сталь AISI 304, толщина изоляции 60 мм, без столешницы, глухая дверь, R452a, в комплекте: 1 полка GN1/1, 1 пара направляющих, без агрегата
	LTRM1TR	СТОЛ ХОЛОДИЛЬНЫЙ	610x700x850 мм, 70 кг, 220 В, от -2 до +8С°, нерж сталь AISI 304, толщина изоляции 60 мм, со столешницей без борта, глухая дверь, R452a, в комплекте: 1 полка GN1/1, 1 пара направляющих, без агрегата
	LTRM1TUR	СТОЛ ХОЛОДИЛЬНЫЙ	610x700x950 мм, 75 кг, 220 В, от -2 до +8С°, нерж сталь AISI 304, толщина изоляции 60 мм, со столешницей и бортом, глухая дверь, R452a, в комплекте: 1 полка GN1/1, 1 пара направляющих, без агрегата
	LTRM11NTR	СТОЛ ХОЛОДИЛЬНЫЙ	1090x680x810 мм, 70 кг, 220 В, от -2 до +8С°, нерж сталь AISI 304, толщина изоляции 60 мм, без столешницы, 2 глухие двери, R452a, в комплекте: 2 полки GN1/1, 2 пары направляющих, без агрегата
	LTRM11TR	СТОЛ ХОЛОДИЛЬНЫЙ	1090x700x850 мм, 90 кг, 220 В, от -2 до +8С°, нерж сталь AISI 304, толщина изоляции 60 мм, со столешницей без борта, 2 глухие двери, R452a, в комплекте: 2 полки GN1/1, 2 пары направляющих, без агрегата
	LTRM11TUR	СТОЛ ХОЛОДИЛЬНЫЙ	1090x700x950 мм, 95 кг, 220 В, от -2 до +8С°, нерж сталь AISI 304, толщина изоляции 60 мм, со столешницей и бортом, 2 глухие двери, R452a, в комплекте: 2 полки GN1/1, 2 пары направляющих, без агрегата
	LTRM111NTR	СТОЛ ХОЛОДИЛЬНЫЙ	1570x680x810 мм, 100 кг, 220 В, от -2 до +8С°, нерж сталь AISI 304, толщина изоляции 60 мм, без столешницы, 3 глухие двери, R452a, в комплекте: 3 полки GN1/1, 3 пары направляющих, без агрегата













» Столы холодильные и морозильные

	LTRM111TR	СТОЛ ХОЛОДИЛЬНЫЙ	1570x700x850 мм, 125 кг, 220 В, от -2 до +8С°, нерж сталь AISI 304, толщина изоляции 60 мм, со столешницей без борта, 3 глухие двери, R452a, в комплекте: 3 полки GN1/1, 3 пары направляющих, без агрегата
	LTRM111TUR	СТОЛ ХОЛОДИЛЬНЫЙ	1570x700x950 мм, 130 кг, 220 В, от -2 до +8С°, нерж сталь AISI 304, толщина изоляции 60 мм, со столешницей и бортом, 3 глухие двери, R452a, в комплекте: 3 полки GN1/1, 3 пары направляющих, без агрегата
	LTRM111NTR	СТОЛ ХОЛОДИЛЬНЫЙ	2050x680x810 мм, 130 кг, 220 В, от -2 до +8С°, нерж сталь AISI 304, толщина изоляции 60 мм, без столешницы, 4 глухие двери, R452a, в комплекте: 4 полки GN1/1, 4 пары направляющих, без агрегата
	LTRM1111TR	СТОЛ ХОЛОДИЛЬНЫЙ	2050x700x850 мм, 155 кг, 220 В, от -2 до +8С°, нерж сталь AISI 304, толщина изоляции 60 мм, со столешницей без борта, 4 глухие двери, R452a, в комплекте: 4 полки GN1/1, 4 пары направляющих, без агрегата
	LTRM1111TUR	СТОЛ ХОЛОДИЛЬНЫЙ	2050x700x950 мм, 160 кг, 220 В, от -2 до +8С°, нерж сталь AISI 304, толщина изоляции 60 мм, со столешницей и бортом, 4 глухие двери, R452a, в комплекте: 4 полки GN1/1, 4 пары направляющих, без агрегата
	LTFM1NTR	СТОЛ МОРОЗИЛЬНЫЙ	610x680x810 мм, 60 кг, 220 В, от -15 до +20С°, нерж сталь AISI 304, толщина изоляции 60 мм, без столешницы, глухая дверь, R452a, в комплекте: 1 полка GN1/1, 1 пара направляющих, без агрегата
	LTFM1TR	СТОЛ МОРОЗИЛЬНЫЙ	610x700x850 мм, 70 кг, 220 В, от -15 до +20С°, нерж сталь AISI 304, толщина изоляции 60 мм, без столешницы без борта, глухая дверь, R452a, в комплекте: 1 полка GN1/1, 1 пара направляющих, без агрегата
	LTFM1TUR	СТОЛ МОРОЗИЛЬНЫЙ	610x700x950 мм, 75 кг, 220 В, от -15 до +20С°, нерж сталь AISI 304, толщина изоляции 60 мм, со столешницей и бортом, глухая дверь, R452a, в комплекте: 1 полка GN1/1, 1 пара направляющих, без агрегата
	LTFM11NTR	СТОЛ МОРОЗИЛЬНЫЙ	1090x680x810 мм, 70 кг, 220 В, от -15 до -20С°, нерж сталь AISI 304, толщина изоляции 60 мм, без столешницы, 2 глухие двери, R452a, в комплекте: 2 полки GN1/1, 2 пары направляющих, без агрегата
	LTFM11TR	СТОЛ МОРОЗИЛЬНЫЙ	1090x700x850 мм, 95 кг, 220 В, от -15 до -20С°, нерж сталь AISI 304, толщина изоляции 60 мм, со столешницей без борта, 2 глухие двери, R452a, в комплекте: 2 полки GN1/1, 2 пары направляющих, без агрегата
	LTFM11TUR	СТОЛ МОРОЗИЛЬНЫЙ	1090x700x950 мм, 100 кг, 220 В, от -15 до -20С°, нерж сталь AISI 304, толщина изоляции 60 мм, со столешницей и бортом, 2 глухие двери, R452a, в комплекте: 2 полки GN1/1, 2 пары направляющих, без агрегата



» Столы холодильные и морозильные

	LTFM111NTR	СТОЛ МОРОЗИЛЬНЫЙ	1570x680x810 мм, 100 кг, 220 В, от -15 до -20С°, нерж сталь AISI 304, толщина изоляции 60 мм, без столешницы, 3 глухие двери, R452a, в комплекте: 3 полки GN1/1, 3 пары направляющих, без агрегата
	LTFM111TR	СТОЛ МОРОЗИЛЬНЫЙ	1570x700x850 мм, 125 кг, 220 В, от -15 до -20С°, нерж сталь AISI 304, толщина изоляции 60 мм, со столешницей без борта, 3 глухие двери, R452a, в комплекте: 3 полки GN1/1, 3 пары направляющих, без агрегата
	LTFM111TUR	СТОЛ МОРОЗИЛЬНЫЙ	1570x700x950 мм, 130 кг, 220 В, от -15 до -20С°, нерж сталь AISI 304, толщина изоляции 60 мм, со столешницей и бортом, 3 глухие двери, R452a, в комплекте: 3 полки GN1/1, 3 пары направляющих, без агрегата
	LTFM1111NTR	СТОЛ МОРОЗИЛЬНЫЙ	2050x680x810 мм, 130 кг, 220 В, от -15 до -20С°, нерж сталь AISI 304, толщина изоляции 60 мм, без столешницы, 4 глухие двери, R452a, в комплекте: 4 полки GN1/1, 4 пары направляющих, без агрегата
	LTFM1111TR	СТОЛ МОРОЗИЛЬНЫЙ	2050x700x850 мм, 155 кг, 220 В, от -15 до -20С°, нерж сталь AISI 304, толщина изоляции 60 мм, со столешницей без борта, 4 глухие двери, R452a, в комплекте: 4 полки GN1/1, 4 пары направляющих, без агрегата
	LTFM1111TUR	СТОЛ МОРОЗИЛЬНЫЙ	2050x700x950 мм, 160 кг, 220 В, от -15 до -20С°, нерж сталь AISI 304, толщина изоляции 60 мм, со столешницей и бортом, 4 глухие двери, R452a, в комплекте: 4 полки GN1/1, 4 пары направляющих, без агрегата
	LURTRM1	АГРЕГАТ ВЫНОСНОЙ	
	LURTRM2	АГРЕГАТ ВЫНОСНОЙ	
	LURTRM34	АГРЕГАТ ВЫНОСНОЙ	
	LURTFM	АГРЕГАТ ВЫНОСНОЙ	



» Аксессуары для столов

A	LD623012020	КОМПЛЕКТ ЯЩИКОВ ДЛЯ СТОЛОВ	холодильные выдвижные ящики 1/2 - H710 мм для GN1/1
A	LD623013720	КОМПЛЕКТ ЯЩИКОВ ДЛЯ СТОЛОВ	холодильные выдвижные ящики 1/2 - H490 мм для GN1/1
A	LD623012060	КОМПЛЕКТ ЯЩИКОВ ДЛЯ СТОЛОВ	холодильные выдвижные ящики 1/2 - H660 мм для GN1/1
A	LD623012420	КОМПЛЕКТ ЯЩИКОВ ДЛЯ СТОЛОВ	холодильные выдвижные ящики 1/2 - H760 мм для GN1/1
A	LD623013020	КОМПЛЕКТ ЯЩИКОВ ДЛЯ СТОЛОВ	холодильные выдвижные ящики 1/3 - H710 мм для GN1/1
A	LD623013060	КОМПЛЕКТ ЯЩИКОВ ДЛЯ СТОЛОВ	холодильные выдвижные ящики 1/3 - H660 мм для GN1/1
A	LD623013420	КОМПЛЕКТ ЯЩИКОВ ДЛЯ СТОЛОВ	холодильные выдвижные ящики 1/3 - H760 мм для GN1/1
A	LD623023020	КОМПЛЕКТ ЯЩИКОВ ДЛЯ СТОЛОВ	холодильные выдвижные ящики 1/3-2/3 - H710 мм для GN1/1
A	LD623023060	КОМПЛЕКТ ЯЩИКОВ ДЛЯ СТОЛОВ	холодильные выдвижные ящики 1/3-2/3 - H660 мм для GN1/1
A	LD623023420	КОМПЛЕКТ ЯЩИКОВ ВЫДВИЖНЫХ	холодильные выдвижные ящики 1/2 - H760 мм для столов глубиной 600 мм
A	LO121150520	КОМПЛЕКТ НАПРАВЛЯЮЩИХ ДЛЯ СТОЛОВ	направляющие 505 мм для GN1/1



» Аксессуары для столов








	LO221325530	ПОЛКА ПЛАСТИКОВАЯ ДЛЯ ШКАФОВ	пластиковая полка GN1/1 для шкафа 350л
	LO121150520	КОМПЛЕКТ НАПРАВЛЯЮЩИХ ДЛЯ ШКАФОВ	направляющие 505 мм для шкафов 350л, 500л, 600/1200л, 650л
	LO444000020	КОМПЛЕКТ КОЛЕС	4 вращающихся колеса с тормозами (опция) для всех моделей
	LO446000020	КОМПЛЕКТ КОЛЕС	6 вращающихся колес с тормозами (опция) для столов глубиной 600 мм

» Салатетты

	LTS1NT	СТОЛ ХОЛОДИЛЬНЫЙ ДЛЯ ОВОЩЕЙ	820x680x810 мм, 60 кг, 0,344 кВт, 220 В, от -2 до +8С°, нерж сталь AISI 304, толщина изоляции 60 мм, без столешницы, глухая дверь, R452a, в комплекте: 1 полка GN1/1, 1 пара направляющих, с агрегатом
	LTS1T	СТОЛ ХОЛОДИЛЬНЫЙ ДЛЯ ОВОЩЕЙ	820x700x810 мм, 80 кг, 0,344 кВт, 220 В, от -2 до +8С°, нерж сталь AISI 304, толщина изоляции 60 мм, со столешницей без борта, глухая дверь, R452a, в комплекте: 1 полка GN1/1, 1 пара направляющих, с агрегатом
	LTS1TU	СТОЛ ХОЛОДИЛЬНЫЙ ДЛЯ ОВОЩЕЙ	820x700x810 мм, 85 кг, 0,344 кВт, 220 В, от -2 до +8С°, нерж сталь AISI 304, толщина изоляции 60 мм, со столешницей и бортом, глухая дверь, R452a, в комплекте: 1 полка GN1/1, 1 пара направляющих, с агрегатом
	LTS11NT	СТОЛ ХОЛОДИЛЬНЫЙ ДЛЯ ОВОЩЕЙ	1300x680x810 мм, 80 кг, 0,546 кВт, 220 В, от -2 до +8С°, нерж сталь AISI 304, толщина изоляции 60 мм, без столешницы, 2 глухие двери, R452a, в комплекте: 2 полки GN1/1, 2 пары направляющих, с агрегатом
	LTS11T	СТОЛ ХОЛОДИЛЬНЫЙ ДЛЯ ОВОЩЕЙ	1300x700x850 мм, 100 кг, 0,546 кВт, 220 В, от -2 до +8С°, нерж сталь AISI 304, толщина изоляции 60 мм, со столешницей без борта, 2 глухие двери, R452a, в комплекте: 2 полки GN1/1, 2 пары направляющих, с агрегатом
	LTS11TU	СТОЛ ХОЛОДИЛЬНЫЙ ДЛЯ ОВОЩЕЙ	1300x700x950 мм, 105 кг, 0,546 кВт, 220 В, от -2 до +8С°, нерж сталь AISI 304, толщина изоляции 60 мм, со столешницей и бортом, 2 глухие двери, R452a, в комплекте: 2 полки GN1/1, 2 пары направляющих, с агрегатом
	LTS111NT	СТОЛ ХОЛОДИЛЬНЫЙ ДЛЯ ОВОЩЕЙ	1780x680x810 мм, 110 кг, 0,546 кВт, 220 В, от -2 до +8С°, нерж сталь AISI 304, толщина изоляции 60 мм, без столешницы, 3 глухие двери, R452a, в комплекте: 3 полки GN1/1, 3 пары направляющих, с агрегатом









» Салатетты

	LTS111T	СТОЛ ХОЛОДИЛЬНЫЙ ДЛЯ ОВОЩЕЙ	1780x700x850 мм, 135 кг, 0,546 кВт, 220 В, от -2 до +8С°, нерж сталь AISI 304, толщина изоляции 60 мм, со столешницей без борта, 3 глухие двери, R452a, в комплекте: 3 полки GN1/1, 3 пары направляющих, с агрегатом
	LTS111TU	СТОЛ ХОЛОДИЛЬНЫЙ ДЛЯ ОВОЩЕЙ	1780x700x950 мм, 140 кг, 0,546 кВт, 220 В, от -2 до +8С°, нерж сталь AISI 304, толщина изоляции 60 мм, со столешницей и бортом, 3 глухие двери, R452a, в комплекте: 3 полки GN1/1, 3 пары направляющих, с агрегатом
	LTS1111NT	СТОЛ ХОЛОДИЛЬНЫЙ ДЛЯ ОВОЩЕЙ	2260x680x810 мм, 140 кг, 0,546 кВт, 220 В, от -2 до +8С°, нерж сталь AISI 304, толщина изоляции 60 мм, без столешницы, 4 глухие двери, R452a, в комплекте: 4 полки GN1/1, 4 пары направляющих, с агрегатом
	LTS1111T	СТОЛ ХОЛОДИЛЬНЫЙ ДЛЯ ОВОЩЕЙ	2260x700x850 мм, 165 кг, 0,546 кВт, 220 В, от -2 до +8С°, нерж сталь AISI 304, толщина изоляции 60 мм, со столешницей без борта, 4 глухие двери, R452a, в комплекте: 4 полки GN1/1, 4 пары направляющих, с агрегатом
	LTS1111TU	СТОЛ ХОЛОДИЛЬНЫЙ ДЛЯ ОВОЩЕЙ	2260x700x950 мм, 170 кг, 0,546 кВт, 220 В, от -2 до +8С°, нерж сталь AISI 304, толщина изоляции 60 мм, со столешницей и бортом, 4 глухие двери, R452a, в комплекте: 4 полки GN1/1, 4 пары направляющих, с агрегатом
	LTS1NTR	СТОЛ ХОЛОДИЛЬНЫЙ ДЛЯ ОВОЩЕЙ	610x680x810 мм, 50 кг, 220 В, от -2 до +8С°, нерж сталь AISI 304, толщина изоляции 60 мм, без столешницы, глухая дверь, R452a, в комплекте: 1 полка GN1/1, 1 пара направляющих, без агрегата
	LTS1TR	СТОЛ ХОЛОДИЛЬНЫЙ ДЛЯ ОВОЩЕЙ	610x700x810 мм, 60 кг, 220 В, от -2 до +8С°, нерж сталь AISI 304, толщина изоляции 60 мм, со столешницей без борта, глухая дверь, R452a, в комплекте: 1 полка GN1/1, 1 пара направляющих, без агрегата
	LTS1TUR	СТОЛ ХОЛОДИЛЬНЫЙ ДЛЯ ОВОЩЕЙ	610x700x810 мм, 65 кг, 220 В, от -2 до +8С°, нерж сталь AISI 304, толщина изоляции 60 мм, со столешницей и бортом, глухая дверь, R452a, в комплекте: 1 полка GN1/1, 1 пара направляющих, без агрегата
	LTS11NTR	СТОЛ ХОЛОДИЛЬНЫЙ ДЛЯ ОВОЩЕЙ	1090x680x810 мм, 60 кг, 220 В, от -2 до +8С°, нерж сталь AISI 304, толщина изоляции 60 мм, без столешницы, 2 глухие двери, R452a, в комплекте: 2 полки GN1/1, 2 пары направляющих, без агрегата
	LTS11TR	СТОЛ ХОЛОДИЛЬНЫЙ ДЛЯ ОВОЩЕЙ	1090x700x850 мм, 85 кг, 220 В, от -2 до +8С°, нерж сталь AISI 304, толщина изоляции 60 мм, со столешницей без борта, 2 глухие двери, R452a, в комплекте: 2 полки GN1/1, 2 пары направляющих, без агрегата
	LTS11TUR	СТОЛ ХОЛОДИЛЬНЫЙ ДЛЯ ОВОЩЕЙ	1090x700x950 мм, 90 кг, 220 В, от -2 до +8С°, нерж сталь AISI 304, толщина изоляции 60 мм, со столешницей и бортом, 2 глухие двери, R452a, в комплекте: 2 полки GN1/1, 2 пары направляющих, без агрегата



» Саладетты

	LTS111NTR	СТОЛ ХОЛОДИЛЬНЫЙ ДЛЯ ОВОЩЕЙ 1570x680x810 мм, 90 кг, 220 В, от -2 до +8С°, нерж сталь AISI 304, толщина изоляции 60 мм, без столешницы, 3 глухие двери, R452а, в комплекте: 3 полки GN1/1, 3 пары направляющих, без агрегата
	LTS111TR	СТОЛ ХОЛОДИЛЬНЫЙ ДЛЯ ОВОЩЕЙ 1570x700x850 мм, 115 кг, 220 В, от -2 до +8С°, нерж сталь AISI 304, толщина изоляции 60 мм, со столешницей без борта, 3 глухие двери, R452а, в комплекте: 3 полки GN1/1, 3 пары направляющих, без агрегата
	LTS111TUR	СТОЛ ХОЛОДИЛЬНЫЙ ДЛЯ ОВОЩЕЙ 1570x700x950 мм, 120 кг, 220 В, от -2 до +8С°, нерж сталь AISI 304, толщина изоляции 60 мм, со столешницей и бортом, 3 глухие двери, R452а, в комплекте: 3 полки GN1/1, 3 пары направляющих, без агрегата
	LTS1111NTR	СТОЛ ХОЛОДИЛЬНЫЙ ДЛЯ ОВОЩЕЙ 2050x680x810 мм, 120 кг, 220 В, от -2 до +8С°, нерж сталь AISI 304, толщина изоляции 60 мм, без столешницы, 4 глухие двери, R452а, в комплекте: 4 полки GN1/1, 4 пары направляющих, без агрегата
	LTS1111TR	СТОЛ ХОЛОДИЛЬНЫЙ ДЛЯ ОВОЩЕЙ 2050x700x850 мм, 145 кг, 220 В, от -2 до +8С°, нерж сталь AISI 304, толщина изоляции 60 мм, со столешницей без борта, 4 глухие двери, R452а, в комплекте: 4 полки GN1/1, 4 пары направляющих, без агрегата
	LTS1111TUR	СТОЛ ХОЛОДИЛЬНЫЙ ДЛЯ ОВОЩЕЙ 2050x700x950 мм, 150 кг, 220 В, от -2 до +8С°, нерж сталь AISI 304, толщина изоляции 60 мм, со столешницей и бортом, 4 глухие двери, R452а, в комплекте: 4 полки GN1/1, 4 пары направляющих, без агрегата

» Аксессуары для салатетт

	LL325821060	ВАННА ДЛЯ 1-ДВЕРНОГО САЛАДЕТТА совместима с GN1/1
	LL325822060	ВАННА ДЛЯ 2-ДВЕРНОГО САЛАДЕТТА совместима с GN1/1
	LL325823060	ВАННА ДЛЯ 3-ДВЕРНОГО САЛАДЕТТА совместима с GN1/1
	LL325824060	ВАННА ДЛЯ 4-ДВЕРНОГО САЛАДЕТТА совместима с GN1/1



» Аксессуары для салатетт

A **LO343101060** **КРЫШКА ДЛЯ 1-ДВЕРНОГО САЛАДЕТТА**

совместима с GN1/1

A **LO343102060** **КРЫШКА ДЛЯ 2-ДВЕРНОГО САЛАДЕТТА**

совместима с GN1/1

A **LO343103060** **КРЫШКА ДЛЯ 3-ДВЕРНОГО САЛАДЕТТА**

совместима с GN1/1

A **LO343104060** **КРЫШКА ДЛЯ 4-ДВЕРНОГО САЛАДЕТТА**

совместима с GN1/1

A **LO221325530** **ПОЛКА ПЛАСТИКОВАЯ ДЛЯ ШКАФОВ**

пластиковая полка GN1/1 для шкафа 350л

A **LO121150520** **КОМПЛЕКТ НАПРАВЛЯЮЩИХ ДЛЯ СТОЛОВ**

направляющие 505 мм для GN1/1

» Столы холодильные и морозильные кондитерские


LTRP1NT **СТОЛ ХОЛОДИЛЬНЫЙ КОНДИТЕРСКИЙ**

895x780x810 мм, 70 кг, 0,344 кВт, 220 В, от -2 до +8С°, нерж сталь AISI 304, толщина изоляции 60 мм, без столешницы, глухая дверь, R452а, в комплекте: 4 пары направляющих EN600x400 мм, с агрегатом


LTRP1T **СТОЛ ХОЛОДИЛЬНЫЙ КОНДИТЕРСКИЙ**

895x800x850 мм, 90 кг, 0,344 кВт, 220 В, от -2 до +8С°, нерж сталь AISI 304, толщина изоляции 60 мм, со столешницей без борта, глухая дверь, R452а, в комплекте: 4 пары направляющих EN600x400 мм, с агрегатом


LTRP1TU **СТОЛ ХОЛОДИЛЬНЫЙ КОНДИТЕРСКИЙ**

895x800x950 мм, 95 кг, 0,344 кВт, 220 В, от -2 до +8С°, нерж сталь AISI 304, толщина изоляции 60 мм, со столешницей и бортом, глухая дверь, R452а, в комплекте: 4 пары направляющих EN600x400 мм, с агрегатом


LTRP11NT **СТОЛ ХОЛОДИЛЬНЫЙ КОНДИТЕРСКИЙ**











1450x780x810 мм, 90 кг, 0,546 кВт, 220 В, от -2 до +8С°, нерж сталь AISI 304, толщина изоляции 60 мм, без столешницы, 2 глухие двери, R452а, в комплекте: 8 пар направляющих EN600x400 мм, с агрегатом



» Столы холодильные и морозильные кондитерские



	LTRP11T	СТОЛ ХОЛОДИЛЬНЫЙ КОНДИТЕРСКИЙ	1450x800x850 мм, 110 кг, 0,546 кВт, 220 В, от -2 до +8С°, нерж сталь AISI 304, толщина изоляции 60 мм, со столешницей без борта, 2 глухие двери, R452a, в комплекте: 8 пар направляющих EN600x400 мм, с агрегатом
	LTRP11TU	СТОЛ ХОЛОДИЛЬНЫЙ КОНДИТЕРСКИЙ	1450x800x950 мм, 115 кг, 0,546 кВт, 220 В, от -2 до +8С°, нерж сталь AISI 304, толщина изоляции 60 мм, со столешницей и бортом, 2 глухие двери, R452a, в комплекте: 8 пар направляющих EN600x400 мм, с агрегатом
	LTRP111NT	СТОЛ ХОЛОДИЛЬНЫЙ КОНДИТЕРСКИЙ	2005x780x810 мм, 120 кг, 0,546 кВт, 220 В, от -2 до +8С°, нерж сталь AISI 304, толщина изоляции 60 мм, без столешницы, 3 глухие двери, R452a, в комплекте: 12 пар направляющих EN600x400 мм, с агрегатом
	LTRP111T	СТОЛ ХОЛОДИЛЬНЫЙ КОНДИТЕРСКИЙ	2005x800x850 мм, 145 кг, 0,546 кВт, 220 В, от -2 до +8С°, нерж сталь AISI 304, толщина изоляции 60 мм, со столешницей без борта, 3 глухие двери, R452a, в комплекте: 12 пар направляющих EN600x400 мм, с агрегатом
	LTRP111TU	СТОЛ ХОЛОДИЛЬНЫЙ КОНДИТЕРСКИЙ	2005x800x950 мм, 150 кг, 0,546 кВт, 220 В, от -2 до +8С°, нерж сталь AISI 304, толщина изоляции 60 мм, со столешницей и бортом, 3 глухие двери, R452a, в комплекте: 12 пар направляющих EN600x400 мм, с агрегатом
	LTRP1111NT	СТОЛ ХОЛОДИЛЬНЫЙ КОНДИТЕРСКИЙ	2560x780x810 мм, 150 кг, 0,546 кВт, 220 В, от -2 до +8С°, нерж сталь AISI 304, толщина изоляции 60 мм, без столешницы, 4 глухие двери, R452a, в комплекте: 16 пар направляющих EN600x400 мм, с агрегатом
	LTRP1111T	СТОЛ ХОЛОДИЛЬНЫЙ КОНДИТЕРСКИЙ	2560x800x850 мм, 175 кг, 0,546 кВт, 220 В, от -2 до +8С°, нерж сталь AISI 304, толщина изоляции 60 мм, со столешницей без борта, 4 глухие двери, R452a, в комплекте: 16 пар направляющих EN600x400 мм, с агрегатом
	LTRP1111TU	СТОЛ ХОЛОДИЛЬНЫЙ КОНДИТЕРСКИЙ	2560x800x950 мм, 180 кг, 0,546 кВт, 220 В, от -2 до +8С°, нерж сталь AISI 304, толщина изоляции 60 мм, со столешницей и бортом, 4 глухие двери, R452a, в комплекте: 16 пар направляющих EN600x400 мм, с агрегатом
	LTFP1NT	СТОЛ МОРОЗИЛЬНЫЙ КОНДИТЕРСКИЙ	895x780x810 мм, 70 кг, 0,513 кВт, 220 В, от -15 до -20С°, нерж сталь AISI 304, толщина изоляции 60 мм, без столешницы, глухая дверь, R452a, в комплекте: 4 пары направляющих EN600x400 мм, с агрегатом
	LTFP1T	СТОЛ МОРОЗИЛЬНЫЙ КОНДИТЕРСКИЙ	895x800x810 мм, 90 кг, 0,513 кВт, 220 В, от -15 до -20С°, нерж сталь AISI 304, толщина изоляции 60 мм, со столешницей без борта, глухая дверь, R452a, в комплекте: 4 пары направляющих EN600x400 мм, с агрегатом
	LTFP1TU	СТОЛ МОРОЗИЛЬНЫЙ КОНДИТЕРСКИЙ	895x800x950 мм, 95 кг, 0,513 кВт, 220 В, от -15 до -20С°, нерж сталь AISI 304, толщина изоляции 60 мм, со столешницей и бортом, глухая дверь, R452a, в комплекте: 4 пары направляющих EN600x400 мм, с агрегатом


» Столы холодильные и морозильные кондитерские

	LTFP11NT	СТОЛ МОРОЗИЛЬНЫЙ КОНДИТЕРСКИЙ	1450x780x810 мм, 90 кг, 0,731 кВт, 220 В, от -15 до -20С°, нерж сталь AISI 304, толщина изоляции 60 мм, без столешницы, 2 глухие двери, R452a, в комплекте: 8 пар направляющих EN600x400 мм, с агрегатом
	LTFP11T	СТОЛ МОРОЗИЛЬНЫЙ КОНДИТЕРСКИЙ	1450x800x850 мм, 110 кг, 0,731 кВт, 220 В, от -15 до -20С°, нерж сталь AISI 304, толщина изоляции 60 мм, со столешницей без борта, 2 глухие двери, R452a, в комплекте: 8 пар направляющих EN600x400 мм, с агрегатом
	LTFP11TU	СТОЛ МОРОЗИЛЬНЫЙ КОНДИТЕРСКИЙ	1450x800x950 мм, 115 кг, 0,731 кВт, 220 В, от -15 до -20С°, нерж сталь AISI 304, толщина изоляции 60 мм, со столешницей и бортом, 2 глухие двери, R452a, в комплекте: 8 пар направляющих EN600x400 мм, с агрегатом
	LTFP111NT	СТОЛ МОРОЗИЛЬНЫЙ КОНДИТЕРСКИЙ	2005x780x810 мм, 120 кг, 0,896 кВт, 220 В, от -15 до -20С°, нерж сталь AISI 304, толщина изоляции 60 мм, без столешницы, 3 глухие двери, R452a, в комплекте: 12 пар направляющих EN600x400 мм, с агрегатом
	LTFP111T	СТОЛ МОРОЗИЛЬНЫЙ КОНДИТЕРСКИЙ	2005x800x850 мм, 145 кг, 0,896 кВт, 220 В, от -15 до -20С°, нерж сталь AISI 304, толщина изоляции 60 мм, со столешницей без борта, 3 глухие двери, R452a, в комплекте: 12 пар направляющих EN600x400 мм, с агрегатом
	LTFP111TU	СТОЛ МОРОЗИЛЬНЫЙ КОНДИТЕРСКИЙ	2005x800x950 мм, 150 кг, 0,896 кВт, 220 В, от -15 до -20С°, нерж сталь AISI 304, толщина изоляции 60 мм, со столешницей и бортом, 3 глухие двери, R452a, в комплекте: 12 пар направляющих EN600x400 мм, с агрегатом
	LTFP1111NT	СТОЛ МОРОЗИЛЬНЫЙ КОНДИТЕРСКИЙ	2560x780x810 мм, 150 кг, 1,098 кВт, 220 В, от -15 до -20С°, нерж сталь AISI 304, толщина изоляции 60 мм, без столешницы, 4 глухие двери, R452a, в комплекте: 16 пар направляющих EN600x400 мм, с агрегатом
	LTFP1111T	СТОЛ МОРОЗИЛЬНЫЙ КОНДИТЕРСКИЙ	2560x800x850 мм, 175 кг, 1,098 кВт, 220 В, от -15 до -20С°, нерж сталь AISI 304, толщина изоляции 60 мм, со столешницей без борта, 4 глухие двери, R452a, в комплекте: 16 пар направляющих EN600x400 мм, с агрегатом
	LTFP1111TU	СТОЛ МОРОЗИЛЬНЫЙ КОНДИТЕРСКИЙ	2560x800x950 мм, 180 кг, 1,098 кВт, 220 В, от -15 до -20С°, нерж сталь AISI 304, толщина изоляции 60 мм, со столешницей и бортом, 4 глухие двери, R452a, в комплекте: 16 пар направляющих EN600x400 мм, с агрегатом
	LTRP1NTR	СТОЛ ХОЛОДИЛЬНЫЙ КОНДИТЕРСКИЙ	685x780x810 мм, 50 кг, 220 В, от -2 до +8С°, нерж сталь AISI 304, толщина изоляции 60 мм, без столешницы, глухая дверь, R452a, в комплекте: 4 пары направляющих EN600x400 мм, без агрегата
	LTRP1TR	СТОЛ ХОЛОДИЛЬНЫЙ КОНДИТЕРСКИЙ	685x800x850 мм, 70 кг, 220 В, от -2 до +8С°, нерж сталь AISI 304, толщина изоляции 60 мм, со столешницей без борта, глухая дверь, R452a, в комплекте: 4 пары направляющих EN600x400 мм, без агрегата



» Столы холодильные и морозильные кондитерские

	LTRP1TUR	СТОЛ ХОЛОДИЛЬНЫЙ КОНДИТЕРСКИЙ 685x800x950 мм, 75 кг, 220 В, от -2 до +8С°, нерж сталь AISI 304, толщина изоляции 60 мм, со столешницей и бортом, глухая дверь, R452a, в комплекте: 4 пары направляющих EN600x400 мм, без агрегата
	LTRP11NTR	СТОЛ ХОЛОДИЛЬНЫЙ КОНДИТЕРСКИЙ 1240x780x810 мм, 70 кг, 220 В, от -2 до +8С°, нерж сталь AISI 304, толщина изоляции 60 мм, без столешницы, 2 глухие двери, R452a, в комплекте: 8 пар направляющих EN600x400 мм, без агрегата
	LTRP11TR	СТОЛ ХОЛОДИЛЬНЫЙ КОНДИТЕРСКИЙ 1240x800x850 мм, 90 кг, 220 В, от -2 до +8С°, нерж сталь AISI 304, толщина изоляции 60 мм, со столешницей без борта, 2 глухие двери, R452a, в комплекте: 8 пар направляющих EN600x400 мм, без агрегата
	LTRP11TUR	СТОЛ ХОЛОДИЛЬНЫЙ КОНДИТЕРСКИЙ 1240x800x950 мм, 95 кг, 220 В, от -2 до +8С°, нерж сталь AISI 304, толщина изоляции 60 мм, со столешницей и бортом, 2 глухие двери, R452a, в комплекте: 8 пар направляющих EN600x400 мм, без агрегата
	LTRP111NTR	СТОЛ ХОЛОДИЛЬНЫЙ КОНДИТЕРСКИЙ 1795x780x810 мм, 100 кг, 220 В, от -2 до +8С°, нерж сталь AISI 304, толщина изоляции 60 мм, без столешницы, 3 глухие двери, R452a, в комплекте: 12 пар направляющих EN600x400 мм, без агрегата
	LTRP111TR	СТОЛ ХОЛОДИЛЬНЫЙ КОНДИТЕРСКИЙ 1795x800x850 мм, 125 кг, 220 В, от -2 до +8С°, нерж сталь AISI 304, толщина изоляции 60 мм, со столешницей без борта, 3 глухие двери, R452a, в комплекте: 12 пар направляющих EN600x400 мм, без агрегата
	LTRP111TUR	СТОЛ ХОЛОДИЛЬНЫЙ КОНДИТЕРСКИЙ 1795x800x950 мм, 130 кг, 220 В, от -2 до +8С°, нерж сталь AISI 304, толщина изоляции 60 мм, со столешницей и бортом, 3 глухие двери, R452a, в комплекте: 12 пар направляющих EN600x400 мм, без агрегата
	LTRP1111NTR	СТОЛ ХОЛОДИЛЬНЫЙ КОНДИТЕРСКИЙ 2350x780x810 мм, 130 кг, 220 В, от -2 до +8С°, нерж сталь AISI 304, толщина изоляции 60 мм, без столешницы, 4 глухие двери, R452a, в комплекте: 16 пар направляющих EN600x400 мм, без агрегата
	LTRP1111TR	СТОЛ ХОЛОДИЛЬНЫЙ КОНДИТЕРСКИЙ 2350x800x850 мм, 155 кг, 220 В, от -2 до +8С°, нерж сталь AISI 304, толщина изоляции 60 мм, со столешницей без борта, 4 глухие двери, R452a, в комплекте: 16 пар направляющих EN600x400 мм, без агрегата
	LTRP1111TUR	СТОЛ ХОЛОДИЛЬНЫЙ КОНДИТЕРСКИЙ 2350x800x950 мм, 160 кг, 220 В, от -2 до +8С°, нерж сталь AISI 304, толщина изоляции 60 мм, со столешницей и бортом, 4 глухие двери, R452a, в комплекте: 16 пар направляющих EN600x400 мм, без агрегата
	LTFP1NTR	СТОЛ МОРОЗИЛЬНЫЙ КОНДИТЕРСКИЙ 685x780x810 мм, 60 кг, 220 В, от -15 до -20С°, нерж сталь AISI 304, толщина изоляции 60 мм, без столешницы, глухая дверь, R452a, в комплекте: 4 пары направляющих EN600x400 мм, без агрегата



» Столы холодильные и морозильные кондитерские

	LTFP1TR	СТОЛ МОРОЗИЛЬНЫЙ КОНДИТЕРСКИЙ 685x800x850 мм, 70 кг, 220 В, от -15 до -20С°, нерж сталь AISI 304, толщина изоляции 60 мм, со столешницей без борта, глухая дверь, R452a, в комплекте: 4 пары направляющих EN600x400 мм, без агрегата
	LTFP1TUR	СТОЛ МОРОЗИЛЬНЫЙ КОНДИТЕРСКИЙ 685x800x950 мм, 75 кг, 220 В, от -15 до -20С°, нерж сталь AISI 304, толщина изоляции 60 мм, со столешницей и бортом, глухая дверь, R452a, в комплекте: 4 пары направляющих EN600x400 мм, без агрегата
	LTFP11NTR	СТОЛ МОРОЗИЛЬНЫЙ КОНДИТЕРСКИЙ 1240x780x810 мм, 70 кг, 220 В, от -15 до -20С°, нерж сталь AISI 304, толщина изоляции 60 мм, без столешницы, 2 глухие двери, R452a, в комплекте: 8 пар направляющих EN600x400 мм, без агрегата
	LTFP11TR	СТОЛ МОРОЗИЛЬНЫЙ КОНДИТЕРСКИЙ 1240x800x850 мм, 95 кг, 220 В, от -15 до -20С°, нерж сталь AISI 304, толщина изоляции 60 мм, со столешницей без борта, 2 глухие двери, R452a, в комплекте: 8 пар направляющих EN600x400 мм, без агрегата
	LTFP11TUR	СТОЛ МОРОЗИЛЬНЫЙ КОНДИТЕРСКИЙ 1240x800x950 мм, 100 кг, 220 В, от -15 до -20С°, нерж сталь AISI 304, толщина изоляции 60 мм, со столешницей и бортом, 2 глухие двери, R452a, в комплекте: 8 пар направляющих EN600x400 мм, без агрегата
	LTFP111NTR	СТОЛ МОРОЗИЛЬНЫЙ КОНДИТЕРСКИЙ 1795x780x810 мм, 100 кг, 220 В, от -15 до -20С°, нерж сталь AISI 304, толщина изоляции 60 мм, без столешницы, 3 глухие двери, R452a, в комплекте: 12 пар направляющих EN600x400 мм, без агрегата
	LTFP111TR	СТОЛ МОРОЗИЛЬНЫЙ КОНДИТЕРСКИЙ 1795x800x850 мм, 125 кг, 220 В, от -15 до -20С°, нерж сталь AISI 304, толщина изоляции 60 мм, со столешницей без борта, 3 глухие двери, R452a, в комплекте: 12 пар направляющих EN600x400 мм, без агрегата
	LTFP111TUR	СТОЛ МОРОЗИЛЬНЫЙ КОНДИТЕРСКИЙ 1795x800x950 мм, 130 кг, 220 В, от -15 до -20С°, нерж сталь AISI 304, толщина изоляции 60 мм, со столешницей и бортом, 3 глухие двери, R452a, в комплекте: 12 пар направляющих EN600x400 мм, без агрегата
	LTFP1111NTR	СТОЛ МОРОЗИЛЬНЫЙ КОНДИТЕРСКИЙ 2350x780x810 мм, 130 кг, 220 В, от -15 до -20С°, нерж сталь AISI 304, толщина изоляции 60 мм, без столешницы, 4 глухие двери, R452a, в комплекте: 16 пар направляющих EN600x400 мм, без агрегата
	LTFP1111TR	СТОЛ МОРОЗИЛЬНЫЙ КОНДИТЕРСКИЙ 2350x800x850 мм, 155 кг, 220 В, от -15 до -20С°, нерж сталь AISI 304, толщина изоляции 60 мм, со столешницей без борта, 4 глухие двери, R452a, в комплекте: 16 пар направляющих EN600x400 мм, без агрегата
	LTFP1111TUR	СТОЛ МОРОЗИЛЬНЫЙ КОНДИТЕРСКИЙ 2350x800x950 мм, 160 кг, 220 В, от -15 до -20С°, нерж сталь AISI 304, толщина изоляции 60 мм, со столешницей и бортом, 4 глухие двери, R452a, в комплекте: 16 пар направляющих EN600x400 мм, без агрегата



» Столы холодильные и морозильные кондитерские

A	LURTFP	АГРЕГАТ ВЫНОСНОЙ
----------	---------------	-------------------------

» Аксессуары для столов кондитерских

A	LD623012120	КОМПЛЕКТ ЯЩИКОВ ДЛЯ СТОЛОВ КОНДИТЕРСКИХ
----------	--------------------	--

холодильные выдвижные ящики 1/2 - H710 мм, совместимы с EN600x400 мм

A	LD623013120	КОМПЛЕКТ ЯЩИКОВ ДЛЯ СТОЛОВ КОНДИТЕРСКИХ
----------	--------------------	--

холодильные выдвижные ящики 1/3 - H710 мм, совместимы с EN600x400 мм

A	LD623023120	КОМПЛЕКТ ЯЩИКОВ ДЛЯ СТОЛОВ КОНДИТЕРСКИХ
----------	--------------------	--

холодильные выдвижные ящики 1/3+2/3 - H710 мм, совместимы с EN600x400 мм

A	LO282400600	ПРОТИВЕНЬ ДЛЯ ВЫПЕЧКИ
----------	--------------------	------------------------------

противень для выпечки 600x400 мм с алюминиевым покрытием, совместим с EN600x400 мм

A	LO222400600	ПОЛКА ПЛАСТИКОВАЯ
----------	--------------------	--------------------------

пластиковая полка 600x400 мм, совместима с EN600x400 мм

A	LO121260520	КОМПЛЕКТ НАПРАВЛЯЮЩИХ
----------	--------------------	------------------------------

направляющие 605 мм, совместимы с EN600x400 мм

A	LO444000020	КОМПЛЕКТ КОЛЕС
----------	--------------------	-----------------------

4 вращающихся колеса с тормозами (опция) для всех моделей

A	LO446000020	КОМПЛЕКТ КОЛЕС
----------	--------------------	-----------------------

6 вращающихся колес с тормозами (опция) для столов глубиной 600 мм








» Столы для пиццы








	LTPZ11TUD32	стол холодильный для пиццы	1450x800x1525 мм, 210 кг, 0,546 кВт, 220 В, от -2 до +8С°, от +2 до +10С°, нерж сталь AISI 304, толщина изоляции 60 мм, с гранитной столешницей и бортом, 2 глухие двери, R452a, в комплекте: витрина-надстройка холодильная, 8 пар направляющих EN600x400 мм, с агрегатом
	LTPZ11TUD38	стол холодильный для пиццы	1450x800x1525 мм, 210 кг, 0,546 кВт, 220 В, от -2 до +8С°, от +2 до +10С°, нерж сталь AISI 304, толщина изоляции 60 мм, с гранитной столешницей и бортом, 2 глухие двери, R452a, в комплекте: витрина-надстройка холодильная, 8 пар направляющих EN600x400 мм, с агрегатом
	LTPZ111TUD32	стол холодильный для пиццы	2005x800x1525 мм, 250 кг, 0,546 кВт, 220 В, от -2 до +8С°, от +2 до +10С°, нерж сталь AISI 304, толщина изоляции 60 мм, с гранитной столешницей и бортом, 3 глухие двери, R452a, в комплекте: витрина-надстройка холодильная, 12 пар направляющих EN600x400 мм, с агрегатом
	LTPZ111TUD38	стол холодильный для пиццы	2005x800x1525 мм, 250 кг, 0,546 кВт, 220 В, от -2 до +8С°, от +2 до +10С°, нерж сталь AISI 304, толщина изоляции 60 мм, с гранитной столешницей и бортом, 3 глухие двери, R452a, в комплекте: витрина-надстройка холодильная, 12 пар направляющих EN600x400 мм, с агрегатом
	LTPZ1111TUD32	стол холодильный для пиццы	2560x800x1525 мм, 290 кг, 0,546 кВт, 220 В, от -2 до +8С°, от +2 до +10С°, нерж сталь AISI 304, толщина изоляции 60 мм, с гранитной столешницей и бортом, 4 глухие двери, R452a, в комплекте: витрина-надстройка холодильная, 16 пар направляющих EN600x400 мм, с агрегатом
	LTPZ1111TUD38	стол холодильный для пиццы	2560x800x1525 мм, 290 кг, 0,546 кВт, 220 В, от -2 до +8С°, от +2 до +10С°, нерж сталь AISI 304, толщина изоляции 60 мм, с гранитной столешницей и бортом, 4 глухие двери, R452a, в комплекте: витрина-надстройка холодильная, 16 пар направляющих EN600x400 мм, с агрегатом
	LTPZ111TURD32	стол холодильный для пиццы	1795x800x1525 мм, 230 кг, от -2 до +8С°, от +2 до +10С°, нерж сталь AISI 304, толщина изоляции 60 мм, с гранитной столешницей и бортиком, 3 глухие двери, R452a, в комплекте: витрина-надстройка холодильная, 12 пар направляющих EN600x400 мм, без агрегата
	LTPZ111TURD38	стол холодильный для пиццы	1795x800x1525 мм, 230 кг, от -2 до +8С°, от +2 до +10С°, нерж сталь AISI 304, толщина изоляции 60 мм, с гранитной столешницей и бортиком, 3 глухие двери, R452a, в комплекте: витрина-надстройка холодильная, 12 пар направляющих EN600x400 мм, без агрегата
	LTPPZ1NT	стол холодильный для пиццы	895x780x810 мм, 70 кг, 0,344 кВт, 220 В, от -2 до +8С°, нерж сталь AISI 304, толщина изоляции 60 мм, без столешницы, глухая дверь, R452a, в комплекте: 4 пары направляющих EN600x400 мм, с агрегатом, гранитная столешница изготавливается по запросу
	LTPPZ11NT	стол холодильный для пиццы	1450x780x810 мм, 90 кг, 0,546 кВт, 220 В, от -2 до +8С°, нерж сталь AISI 304, толщина изоляции 60 мм, без столешницы, 2 глухие двери, R452a, в комплекте: 8 пар направляющих EN600x400 мм, с агрегатом, гранитная столешница изготавливается по запросу
	LTPPZ111NT	стол холодильный для пиццы	2005x780x810 мм, 120 кг, 0,546 кВт, 220 В, от -2 до +8С°, нерж сталь AISI 304, толщина изоляции 60 мм, без столешницы, 3 глухие двери, R452a, в комплекте: 12 пар направляющих EN600x400 мм, с агрегатом, гранитная столешница изготавливается по запросу



» Столы для пиццы












	LTPPZ1111NT	СТОЛ ХОЛОДИЛЬНЫЙ ДЛЯ ПИЦЦЫ 2560x780x810 мм, 150 кг, 0,546 кВт, 220 В, от -2 до +8С°, нерж сталь AISI 304, толщина изоляции 60 мм, без столешницы, 4 глухие двери, R452а, в комплекте: 16 пар направляющих EN600x400 мм, с агрегатом, гранитная столешница изготавливается по запросу
	LTPPZ1NTR	СТОЛ ХОЛОДИЛЬНЫЙ ДЛЯ ПИЦЦЫ 685x780x810 мм, 50 кг, от -2 до +8С°, нерж сталь AISI 304, толщина изоляции 60 мм, без столешницы, глухая дверь, R452а, в комплекте: 4 пары направляющих EN600x400 мм, без агрегата, гранитная столешница изготавливается по запросу
	LTPPZ11NTR	СТОЛ ХОЛОДИЛЬНЫЙ ДЛЯ ПИЦЦЫ 1240x780x810 мм, 70 кг, от -2 до +8С°, нерж сталь AISI 304, толщина изоляции 60 мм, без столешницы, 2 глухие двери, R452а, в комплекте: 8 пар направляющих EN600x400 мм, без агрегата, гранитная столешница изготавливается по запросу
	LTPPZ111NTR	СТОЛ ХОЛОДИЛЬНЫЙ ДЛЯ ПИЦЦЫ 1795x780x810 мм, 100 кг, от -2 до +8С°, нерж сталь AISI 304, толщина изоляции 60 мм, без столешницы, 3 глухие двери, R452а, в комплекте: 12 пар направляющих EN600x400 мм, без агрегата, гранитная столешница изготавливается по запросу
	LTPPZ1111NTR	СТОЛ ХОЛОДИЛЬНЫЙ ДЛЯ ПИЦЦЫ 2350x780x810 мм, 130 кг, от -2 до +8С°, нерж сталь AISI 304, толщина изоляции 60 мм, без столешницы, 4 глухие двери, R452а, в комплекте: 16 пар направляющих EN600x400 мм, без агрегата, гранитная столешница изготавливается по запросу

» Аксессуары для столов для пиццы

	LD623012120	КОМПЛЕКТ ЯЩИКОВ ДЛЯ СТОЛОВ ДЛЯ ПИЦЦЫ холодильные выдвижные ящики 1/2 - H710 мм, совместимы с EN600x400 мм
	LD623013120	КОМПЛЕКТ ЯЩИКОВ ДЛЯ СТОЛОВ ДЛЯ ПИЦЦЫ холодильные выдвижные ящики 1/3 - H710 мм, совместимы с EN600x400 мм
	LD623023120	КОМПЛЕКТ ЯЩИКОВ ДЛЯ СТОЛОВ ДЛЯ ПИЦЦЫ холодильные выдвижные ящики 1/3-2/3 - H710 мм, совместимы с EN600x400 мм
	LO324364020	ПРОТИВЕНЬ ДЛЯ ПИЦЦЫ емкость для пиццы 600x400 мм высотой 60 мм
	LO282400600	ПРОТИВЕНЬ ДЛЯ ВЫПЕЧКИ противни для выпечки 600x400 мм с алюминиевым покрытием, совместимы с EN600x400 мм
	LO121260520	КОМПЛЕКТ НАПРАВЛЯЮЩИХ направляющие 605 мм, совместимы с EN600x400 мм
	LL323030004	РАМА С НАПРАВЛЯЮЩИМИ рама с телескопическими направляющими 600x400 мм














» Витрины холодильные

	LDR14032	ВИТРИНА ХОЛОДИЛЬНАЯ	1450x320x275 мм, 36 кг, 0,328 кВт, 220 В, от +2 до +10С°, нерж сталь AISI 304, толщина изоляции 30 мм, без стеклянной крышки, R452a, гастроремкости GN1/4 (опция), с агрегатом
	LDR14032R	ВИТРИНА ХОЛОДИЛЬНАЯ	1450x320x275 мм, 26 кг, 0,328 кВт, 220 В, от +2 до +10С°, нерж сталь AISI 304, толщина изоляции 30 мм, без стеклянной крышки, R452a, гастроремкости GN1/4 (опция), без агрегата
	LDR17032	ВИТРИНА ХОЛОДИЛЬНАЯ	1795x320x275 мм, 39 кг, 0,328 кВт, 220 В, от +2 до +10С°, нерж сталь AISI 304, толщина изоляции 30 мм, без стеклянной крышки, R452a, гастроремкости GN1/4 (опция), с агрегатом
	LDR17032R	ВИТРИНА ХОЛОДИЛЬНАЯ	1795x320x275 мм, 29 кг, 0,328 кВт, 220 В, от +2 до +10С°, нерж сталь AISI 304, толщина изоляции 30 мм, без стеклянной крышки, R452a, гастроремкости GN1/4 (опция), без агрегата
	LDR20032	ВИТРИНА ХОЛОДИЛЬНАЯ	2005x320x275 мм, 43 кг, 0,328 кВт, 220 В, от +2 до +10С°, нерж сталь AISI 304, толщина изоляции 30 мм, без стеклянной крышки, R452a, гастроремкости GN1/4 (опция), с агрегатом
	LDR20032R	ВИТРИНА ХОЛОДИЛЬНАЯ	2005x320x275 мм, 33 кг, 0,328 кВт, 220 В, от +2 до +10С°, нерж сталь AISI 304, толщина изоляции 30 мм, без стеклянной крышки, R452a, гастроремкости GN1/4 (опция), без агрегата
	LDR23032	ВИТРИНА ХОЛОДИЛЬНАЯ	2350x320x275 мм, 50 кг, 0,328 кВт, 220 В, от +2 до +10С°, нерж сталь AISI 304, толщина изоляции 30 мм, без стеклянной крышки, R452a, гастроремкости GN1/4 (опция), с агрегатом
	LDR23032R	ВИТРИНА ХОЛОДИЛЬНАЯ	2350x320x275 мм, 40 кг, 0,328 кВт, 220 В, от +2 до +10С°, нерж сталь AISI 304, толщина изоляции 30 мм, без стеклянной крышки, R452a, гастроремкости GN1/4 (опция), без агрегата
	LDR25032	ВИТРИНА ХОЛОДИЛЬНАЯ	2560x320x275 мм, 55 кг, 0,328 кВт, 220 В, от +2 до +10С°, нерж сталь AISI 304, толщина изоляции 30 мм, без стеклянной крышки, R452a, гастроремкости GN1/4 (опция), с агрегатом
	LDR25032R	ВИТРИНА ХОЛОДИЛЬНАЯ	2560x320x275 мм, 45 кг, 0,328 кВт, 220 В, от +2 до +10С°, нерж сталь AISI 304, толщина изоляции 30 мм, без стеклянной крышки, R452a, гастроремкости GN1/4 (опция), без агрегата
	LDR14032G	ВИТРИНА ХОЛОДИЛЬНАЯ СО СТЕКЛОМ	1450x320x485 мм, 46 кг, 0,328 кВт, 220 В, от +2 до +10С°, нерж сталь AISI 304, толщина изоляции 30 мм, со стеклянной крышкой, R452a, гастроремкости GN1/4 (опция), с агрегатом














» Витрины холодильные

	LDR14032GR	ВИТРИНА ХОЛОДИЛЬНАЯ СО СТЕКЛОМ	1450x320x485 мм, 36 кг, 0,328 кВт, 220 В, от +2 до +10С°, нерж сталь AISI 304, толщина изоляции 30 мм, со стеклянной крышкой, R452a, гастроремкости GN1/4 (опция), без агрегата
	LDR17032G	ВИТРИНА ХОЛОДИЛЬНАЯ СО СТЕКЛОМ	1795x320x485 мм, 49 кг, 0,328 кВт, 220 В, от +2 до +10С°, нерж сталь AISI 304, толщина изоляции 30 мм, со стеклянной крышкой, R452a, гастроремкости GN1/4 (опция), с агрегатом
	LDR17032GR	ВИТРИНА ХОЛОДИЛЬНАЯ СО СТЕКЛОМ	1795x320x485 мм, 39 кг, 0,328 кВт, 220 В, от +2 до +10С°, нерж сталь AISI 304, толщина изоляции 30 мм, со стеклянной крышкой, R452a, гастроремкости GN1/4 (опция), без агрегата
	LDR20032G	ВИТРИНА ХОЛОДИЛЬНАЯ СО СТЕКЛОМ	2005x320x485 мм, 53 кг, 0,328 кВт, 220 В, от +2 до +10С°, нерж сталь AISI 304, толщина изоляции 30 мм, со стеклянной крышкой, R452a, гастроремкости GN1/4 (опция), с агрегатом
	LDR20032GR	ВИТРИНА ХОЛОДИЛЬНАЯ СО СТЕКЛОМ	2005x320x485 мм, 43 кг, 0,328 кВт, 220 В, от +2 до +10С°, нерж сталь AISI 304, толщина изоляции 30 мм, со стеклянной крышкой, R452a, гастроремкости GN1/4 (опция), без агрегата
	LDR23032G	ВИТРИНА ХОЛОДИЛЬНАЯ СО СТЕКЛОМ	2350x320x485 мм, 60 кг, 0,328 кВт, 220 В, от +2 до +10С°, нерж сталь AISI 304, толщина изоляции 30 мм, со стеклянной крышкой, R452a, гастроремкости GN1/4 (опция), с агрегатом
	LDR23032GR	ВИТРИНА ХОЛОДИЛЬНАЯ СО СТЕКЛОМ	2350x320x485 мм, 50 кг, 0,328 кВт, 220 В, от +2 до +10С°, нерж сталь AISI 304, толщина изоляции 30 мм, со стеклянной крышкой, R452a, гастроремкости GN1/4 (опция), без агрегата
	LDR25032G	ВИТРИНА ХОЛОДИЛЬНАЯ СО СТЕКЛОМ	2560x320x485 мм, 65 кг, 0,328 кВт, 220 В, от +2 до +10С°, нерж сталь AISI 304, толщина изоляции 30 мм, со стеклянной крышкой, R452a, гастроремкости GN1/4 (опция), с агрегатом
	LDR25032GR	ВИТРИНА ХОЛОДИЛЬНАЯ СО СТЕКЛОМ	2560x320x485 мм, 55 кг, 0,328 кВт, 220 В, от +2 до +10С°, нерж сталь AISI 304, толщина изоляции 30 мм, со стеклянной крышкой, R452a, гастроремкости GN1/4 (опция), без агрегата
	LDR14038	ВИТРИНА ХОЛОДИЛЬНАЯ	1450x380x275 мм, 38 кг, 0,328 кВт, 220 В, от +2 до +10С°, нерж сталь AISI 304, толщина изоляции 30 мм, без стеклянной крышки, R452a, гастроремкости GN1/3 (опция), с агрегатом
	LDR14038R	ВИТРИНА ХОЛОДИЛЬНАЯ	1450x380x275 мм, 28 кг, 0,328 кВт, 220 В, от +2 до +10С°, нерж сталь AISI 304, толщина изоляции 30 мм, без стеклянной крышки, R452a, гастроремкости GN1/3 (опция), без агрегата










» Витрины холодильные

	LDR17038	ВИТРИНА ХОЛОДИЛЬНАЯ	1795x380x275 мм, 41 кг, 0,328 кВт, 220 В, от +2 до +10С°, нерж сталь AISI 304, толщина изоляции 30 мм, без стеклянной крышки, R452a, гастроремкости GN1/3 (опция), с агрегатом
	LDR17038R	ВИТРИНА ХОЛОДИЛЬНАЯ	1795x380x275 мм, 31 кг, 0,328 кВт, 220 В, от +2 до +10С°, нерж сталь AISI 304, толщина изоляции 30 мм, без стеклянной крышки, R452a, гастроремкости GN1/3 (опция), без агрегата
	LDR20038	ВИТРИНА ХОЛОДИЛЬНАЯ	2005x380x275 мм, 45 кг, 0,328 кВт, 220 В, от +2 до +10С°, нерж сталь AISI 304, толщина изоляции 30 мм, без стеклянной крышки, R452a, гастроремкости GN1/3 (опция), с агрегатом
	LDR20038R	ВИТРИНА ХОЛОДИЛЬНАЯ	2005x380x275 мм, 35 кг, 0,328 кВт, 220 В, от +2 до +10С°, нерж сталь AISI 304, толщина изоляции 30 мм, без стеклянной крышки, R452a, гастроремкости GN1/3 (опция), без агрегата
	LDR23038	ВИТРИНА ХОЛОДИЛЬНАЯ	2350x380x275 мм, 40 кг, 0,328 кВт, 220 В, от +2 до +10С°, нерж сталь AISI 304, толщина изоляции 30 мм, без стеклянной крышки, R452a, гастроремкости GN1/3 (опция), с агрегатом
	LDR23038R	ВИТРИНА ХОЛОДИЛЬНАЯ	2350x380x275 мм, 30 кг, 0,328 кВт, 220 В, от +2 до +10С°, нерж сталь AISI 304, толщина изоляции 30 мм, без стеклянной крышки, R452a, гастроремкости GN1/3 (опция), без агрегата
	LDR25038	ВИТРИНА ХОЛОДИЛЬНАЯ	2560x380x275 мм, 45 кг, 0,328 кВт, 220 В, от +2 до +10С°, нерж сталь AISI 304, толщина изоляции 30 мм, без стеклянной крышки, R452a, гастроремкости GN1/3 (опция), с агрегатом
	LDR25038R	ВИТРИНА ХОЛОДИЛЬНАЯ	2560x380x275 мм, 35 кг, 0,328 кВт, 220 В, от +2 до +10С°, нерж сталь AISI 304, толщина изоляции 30 мм, без стеклянной крышки, R452a, гастроремкости GN1/3 (опция), без агрегата
	LDR14038G	ВИТРИНА ХОЛОДИЛЬНАЯ СО СТЕКЛОМ	1450x380x485 мм, 48 кг, 0,328 кВт, 220 В, от +2 до +10С°, нерж сталь AISI 304, толщина изоляции 30 мм, со стеклянной крышкой, R452a, гастроремкости GN1/3 (опция), с агрегатом
	LDR14038GR	ВИТРИНА ХОЛОДИЛЬНАЯ СО СТЕКЛОМ	1450x380x485 мм, 38 кг, 0,328 кВт, 220 В, от +2 до +10С°, нерж сталь AISI 304, толщина изоляции 30 мм, со стеклянной крышкой, R452a, гастроремкости GN1/3 (опция), без агрегата
	LDR17038G	ВИТРИНА ХОЛОДИЛЬНАЯ СО СТЕКЛОМ	1795x380x485 мм, 51 кг, 0,328 кВт, 220 В, от +2 до +10С°, нерж сталь AISI 304, толщина изоляции 30 мм, со стеклянной крышкой, R452a, гастроремкости GN1/3 (опция), с агрегатом



» Витрины холодильные

	LDR17038GR	ВИТРИНА ХОЛОДИЛЬНАЯ СО СТЕКЛОМ	1795x380x485 мм, 41 кг, 0,328 кВт, 220 В, от +2 до +10С°, нерж сталь AISI 304, толщина изоляции 30 мм, со стеклянной крышкой, R452a, гастроемкости GN1/3 (опция), без агрегата
	LDR20038G	ВИТРИНА ХОЛОДИЛЬНАЯ СО СТЕКЛОМ	2005x380x485 мм, 55 кг, 0,328 кВт, 220 В, от +2 до +10С°, нерж сталь AISI 304, толщина изоляции 30 мм, со стеклянной крышкой, R452a, гастроемкости GN1/3 (опция), с агрегатом
	LDR20038GR	ВИТРИНА ХОЛОДИЛЬНАЯ СО СТЕКЛОМ	2005x380x485 мм, 45 кг, 0,328 кВт, 220 В, от +2 до +10С°, нерж сталь AISI 304, толщина изоляции 30 мм, со стеклянной крышкой, R452a, гастроемкости GN1/3 (опция), без агрегата
	LDR23038G	ВИТРИНА ХОЛОДИЛЬНАЯ СО СТЕКЛОМ	2350x380x485 мм, 62 кг, 0,328 кВт, 220 В, от +2 до +10С°, нерж сталь AISI 304, толщина изоляции 30 мм, со стеклянной крышкой, R452a, гастроемкости GN1/3 (опция), с агрегатом
	LDR23038GR	ВИТРИНА ХОЛОДИЛЬНАЯ СО СТЕКЛОМ	2350x380x485 мм, 52 кг, 0,328 кВт, 220 В, от +2 до +10С°, нерж сталь AISI 304, толщина изоляции 30 мм, со стеклянной крышкой, R452a, гастроемкости GN1/3 (опция), без агрегата
	LDR25038G	ВИТРИНА ХОЛОДИЛЬНАЯ СО СТЕКЛОМ	2560x380x485 мм, 67 кг, 0,328 кВт, 220 В, от +2 до +10С°, нерж сталь AISI 304, толщина изоляции 30 мм, со стеклянной крышкой, R452a, гастроемкости GN1/3 (опция), с агрегатом
	LDR25038GR	ВИТРИНА ХОЛОДИЛЬНАЯ СО СТЕКЛОМ	2560x380x485 мм, 57 кг, 0,328 кВт, 220 В, от +2 до +10С°, нерж сталь AISI 304, толщина изоляции 30 мм, со стеклянной крышкой, R452a, гастроемкости GN1/3 (опция), без агрегата

» Аксессуары для витрин

	L0341114020	КОМПЛЕКТ ГАСТРОЕМКОСТЕЙ	для витрин 1450x320 мм, крышки для гастроемкостей включены
	L0341118020	КОМПЛЕКТ ГАСТРОЕМКОСТЕЙ	для витрин 1795x320 мм, крышки для гастроемкостей включены
	L0341120020	КОМПЛЕКТ ГАСТРОЕМКОСТЕЙ	для витрин 2005x320 мм, крышки для гастроемкостей включены



» Аксессуары для витрин

A	L0341123020	КОМПЛЕКТ ГАСТРОЕМКОСТЕЙ	для витрин 2350x320 мм, крышки для гастроемкостей включены
A	L0341125020	КОМПЛЕКТ ГАСТРОЕМКОСТЕЙ	для витрин 2560x320 мм, крышки для гастроемкостей включены
A	L0342114020	КОМПЛЕКТ ГАСТРОЕМКОСТЕЙ	для витрин 1450x380 мм, крышки для гастроемкостей включены
A	L0342118020	КОМПЛЕКТ ГАСТРОЕМКОСТЕЙ	для витрин 1795x380 мм, крышки для гастроемкостей включены
A	L0342120020	КОМПЛЕКТ ГАСТРОЕМКОСТЕЙ	для витрин 2005x380 мм, крышки для гастроемкостей включены
A	L0342123020	КОМПЛЕКТ ГАСТРОЕМКОСТЕЙ	для витрин 2350x380 мм, крышки для гастроемкостей включены
A	L0342125020	КОМПЛЕКТ ГАСТРОЕМКОСТЕЙ	для витрин 2560x380 мм, крышки для гастроемкостей включены
A	L0321111020	ГАСТРОЕМКОСТЬ	325x530x150 мм, гастроемкость 1/1
A	L0321112020	ГАСТРОЕМКОСТЬ	325x265x150 мм, гастроемкость 1/2
A	L0321113020	ГАСТРОЕМКОСТЬ	325x176x150 мм, гастроемкость 1/3
A	L0321114020	ГАСТРОЕМКОСТЬ	265x162x150 мм, гастроемкость 1/4



» Аксессуары для витрин

A	L0321116020	ГАСТРОЕМКОСТЬ	176x162x150 мм, гастроемкость 1/6
A	L0321119020	ГАСТРОЕМКОСТЬ	176x108x150 мм, гастроемкость 1/9
A	L0321128020	ГАСТРОЕМКОСТЬ	325x132x100 мм, гастроемкость 2/8
A	L0322111020	КРЫШКА ДЛЯ ГАСТРОЕМКОСТЕЙ	325x530 мм, крышка 1/1
A	L0322112020	КРЫШКА ДЛЯ ГАСТРОЕМКОСТЕЙ	325x265 мм, крышка 1/2
A	L0322113020	КРЫШКА ДЛЯ ГАСТРОЕМКОСТЕЙ	325x176 мм, крышка 1/3
A	L0322114020	КРЫШКА ДЛЯ ГАСТРОЕМКОСТЕЙ	265x162 мм, крышка 1/4
A	L0322116020	КРЫШКА ДЛЯ ГАСТРОЕМКОСТЕЙ	176x162 мм, крышка 1/6
A	L0322119020	КРЫШКА ДЛЯ ГАСТРОЕМКОСТЕЙ	176x108 мм, крышка 1/9
A	L0322128020	КРЫШКА ДЛЯ ГАСТРОЕМКОСТЕЙ	325x132 мм, крышка 2/8
A	L0361100020	КОМПЛЕКТ КРЕПЛЕНИЙ НАСТЕННЫХ	пара настенных креплений 1450x1795x2005 мм для витрин глубиной 320 мм и 380 мм



» Аксессуары для витрин

A	LO464000040	КОМПЛЕКТ НОЖЕК НЕРЖ СТАЛЬ	ножки из нержавеющей стали для витрин глубиной 320 мм и 380 мм
A	LL243418004	КРОНШТЕЙН	кронштейн 20 мм для витрин глубиной 320 мм
A	LL243418008	КРОНШТЕЙН	кронштейн 25 мм для витрин глубиной 320 мм
A	LL243418012	КРОНШТЕЙН	кронштейн 30 мм для витрин глубиной 320 мм
A	LL243428004	КРОНШТЕЙН	кронштейн 20 мм для витрин глубиной 380 мм
A	LL243428008	КРОНШТЕЙН	кронштейн 25 мм для витрин глубиной 380 мм
A	LL243428012	КРОНШТЕЙН	кронштейн 30 мм для витрин глубиной 380 мм

Посудомоечное оборудование



A ПАНЕЛЬ УПРАВЛЕНИЯ SMARTSCREEN

Простая в использовании, надежная система с четырьмя сенсорными клавишами и большим полихроматическим ЖК-дисплеем с подсветкой. Весь экран меняет цвет в соответствии с действующим состоянием машины и этапом цикла; это позволяет легко считывать информацию и управлять процессом даже на расстоянии.

A ULTRARINSE₃

Система ополаскивания с экономией расхода воды до 60% за цикл. Изделие, оснащенное системой UltraRinse₃, потребляет всего 2 литра воды за цикл и работает на том же уровне, что и обычная посудомоечная машина с расходом 3 литра за цикл.

A HOTWASH

Система мойки с автономными нагревательными элементами – разделением электрической мощности для поддержания температуры при большом количестве моющих циклов, а также для экономии времени мойки. По сравнению с машиной со связанными нагревательными элементами, с HotWash температура выше на 10°C.

A DUOFLO

Насос DuoFlo мощностью 480Вт обеспечивает такую же производительность, что и обычный насос мощностью 650 Вт, а также максимальную эффективность и минимальное энергопотребление за счет конструктивных особенностей.

A PRORINSE

В обычной системе ополаскивания при 80-85°C температура падает более чем на 25°C во время цикла промывки (температура подачи 10°C), но с ProRinse температура не изменится: используя меньше воды при более низкой температуре, система гарантирует снижение потребления энергии.

A ARCHIMEDES

Система мойки, использующая принцип смежных сосудов, экономит потери воды от 38% до 17%. Вода принудительно поступает ко дну бака, удаляя загрязнения. Концентрация моющих средств уменьшается до 10%.



A PROCLEAN CONSTRUCTION

Концепция дизайна, направленная на облегчение очистки после смены: промывные камеры без внутренних трубопроводов, формованные резервуары, системы двойного и тройного водоснабжения с элементами концентрации и сбор отходов.

A PROSMART INTERFACE

Надежный интерфейс с сенсорными клавишами и светодиодным дисплеем. Обеспечит четкое представление о состоянии машины и процессе цикла мойки. Информация предоставляется в виде кодов, текстовых и графических индикаторов. Также отображаются данные автоматической диагностики. Можно регулировать температуру, дозировку моющего средства и средства для ополаскивания.












A PROCHEM DETERGENT SAVING SYSTEM

Поставляет промывные емкости с фиксированным количеством промывочной воды, передавая излишек непосредственно в предварительную мойку через циркуляционный насос. Таким образом, потребление моющего средства уменьшается до 50%, в соответствии с выбранной моделью и программой.












A ULTRARINSE3 MULTIPLE RINSE

Позволяет повторно использовать чистую воду для промежуточного ополаскивания. Это третий цикл мойки, который удаляет большую часть моющего средства, остающегося в моечной зоне, без вмешательства в промывочную воду. Таким образом, мойка происходит при меньших затратах воды – до 0,6 л на корзину. Она размещается в модуле длиной 1150 мм, который также содержит интенсивную сушку ProWind.

» **Машины стаканомоечные**












	LGST35	МАШИНА СТАКАНОМОЕЧНАЯ 401x490x595 мм, 3,5 кВт, 220 В, размер кассеты 350x350 мм, производительность 40 кассет/час
	LGST35 S	МАШИНА СТАКАНОМОЕЧНАЯ 401x490x595 мм, 3,5 кВт, 220 В, размер кассеты 350x350 мм, производительность 40 кассет/час, водоумягчитель
	LGST35 DD	МАШИНА СТАКАНОМОЕЧНАЯ 401x490x595 мм, 3,5 кВт, 220 В, размер кассеты 350x350 мм, производительность 40 кассет/час, дозатор мощного средства
	LGST35 DP	МАШИНА СТАКАНОМОЕЧНАЯ 401x490x595 мм, 3,5 кВт, 220 В, размер кассеты 350x350 мм, производительность 40 кассет/час, помпа слива
	LGST35 DD DP	МАШИНА СТАКАНОМОЕЧНАЯ 401x490x595 мм, 3,5 кВт, 220 В, размер кассеты 350x350 мм, производительность 40 кассет/час, дозатор мощного средства, помпа слива
	LGST39	МАШИНА СТАКАНОМОЕЧНАЯ 436x535x670 мм, 3,5 кВт, 220 В, размер кассеты 390x390 мм, производительность 40 кассет/час
	LGST39 S	МАШИНА СТАКАНОМОЕЧНАЯ 436x535x670 мм, 3,5 кВт, 220 В, размер кассеты 390x390 мм, производительность 40 кассет/час, водоумягчитель
	LGST39 DD	МАШИНА СТАКАНОМОЕЧНАЯ 436x535x670 мм, 3,5 кВт, 220 В, размер кассеты 390x390 мм, производительность 40 кассет/час, дозатор мощного средства
	LGST39 DP	МАШИНА СТАКАНОМОЕЧНАЯ 436x535x670 мм, 3,5 кВт, 220 В, размер кассеты 390x390 мм, производительность 40 кассет/час, помпа слива
	LGST39 DD DP	МАШИНА СТАКАНОМОЕЧНАЯ 436x535x670 мм, 3,5 кВт, 220 В, размер кассеты 390x390 мм, производительность 40 кассет/час, дозатор мощного средства, помпа слива
	LGST45	МАШИНА СТАКАНОМОЕЧНАЯ 525x555x715 мм, 3,5 кВт, 220 В, размер кассеты 450x450 мм, производительность 40 кассет/час

» **Машины стаканомоечные**










	LGST45 S	МАШИНА СТАКАНОМОЕЧНАЯ	525x555x715 мм, 3,5 кВт, 220 В, размер кассеты 450x450 мм, производительность 40 кассет/час, водоумягчитель
	LGST45 DD	МАШИНА СТАКАНОМОЕЧНАЯ	525x555x715 мм, 3,5 кВт, 220 В, размер кассеты 450x450 мм, производительность 40 кассет/час, дозатор моющего средства
	LGST45 DP	МАШИНА СТАКАНОМОЕЧНАЯ	525x555x715 мм, 3,5 кВт, 220 В, размер кассеты 450x450 мм, производительность 40 кассет/час, помпа слива
	LGST45 DD DP	МАШИНА СТАКАНОМОЕЧНАЯ	525x555x715 мм, 3,5 кВт, 220 В, размер кассеты 450x450 мм, производительность 40 кассет/час, дозатор моющего средства, помпа слива
	LGIT35	МАШИНА СТАКАНОМОЕЧНАЯ	401x490x595 мм, 3,5 кВт, 220 В, размер кассеты 350x350 мм, производительность 40 кассет/час
	LGIT35 DD	МАШИНА СТАКАНОМОЕЧНАЯ	401x490x595 мм, 3,5 кВт, 220 В, размер кассеты 350x350 мм, производительность 40 кассет/час, дозатор моющего средства
	LGIT35 S DD	МАШИНА СТАКАНОМОЕЧНАЯ	401x490x595 мм, 3,5 кВт, 220 В, размер кассеты 350x350 мм, производительность 40 кассет/час, водоумягчитель, дозатор моющего средства
	LGIT35 DD DP TF	МАШИНА СТАКАНОМОЕЧНАЯ	401x490x595 мм, 3,5 кВт, 220 В, размер кассеты 350x350 мм, производительность 40 кассет/час, дозатор моющего средства, помпа слива, тройной фильтр
	LGIT39	МАШИНА СТАКАНОМОЕЧНАЯ	436x535x670 мм, 3,5 кВт, 220 В, размер кассеты 390x390 мм, производительность 40 кассет/час
	LGIT39 DD	МАШИНА СТАКАНОМОЕЧНАЯ	436x535x670 мм, 3,5 кВт, 220 В, размер кассеты 390x390 мм, производительность 40 кассет/час, дозатор моющего средства
	LGIT39 S DD	МАШИНА СТАКАНОМОЕЧНАЯ	436x535x670 мм, 3,5 кВт, 220 В, размер кассеты 390x390 мм, производительность 40 кассет/час, водоумягчитель, дозатор моющего средства



» Машины стаканомоечные












	LGIT39 DD DP TF	МАШИНА СТАКАНОМОЕЧНАЯ	436x535x670 мм, 3,5 кВт, 220 В, размер кассеты 390x390 мм, производительность 40 кассет/час, дозатор моющего средства, помпа слива, тройной фильтр
	LGIT39 RP DD	МАШИНА СТАКАНОМОЕЧНАЯ	436x535x670 мм, 3,5 кВт, 220 В, размер кассеты 390x390 мм, производительность 40 кассет/час, дозатор моющего средства
	LGIT39 RP DD DP TF	МАШИНА СТАКАНОМОЕЧНАЯ	436x535x670 мм, 3,5 кВт, 220 В, размер кассеты 390x390 мм, производительность 40 кассет/час, дозатор моющего средства, помпа слива, тройной фильтр
	LGIT45	МАШИНА СТАКАНОМОЕЧНАЯ	525x555x715 мм, 3,5 кВт, 220 В, размер кассеты 450x450 мм, производительность 40 кассет/час
	LGIT45 DD	МАШИНА СТАКАНОМОЕЧНАЯ	525x555x715 мм, 3,5 кВт, 220 В, размер кассеты 450x450 мм, производительность 40 кассет/час, дозатор моющего средства
	LGIT45 S DD	МАШИНА СТАКАНОМОЕЧНАЯ	525x555x715 мм, 3,5 кВт, 220 В, размер кассеты 450x450 мм, производительность 40 кассет/час, водоумягчитель, дозатор моющего средства
	LGIT45 DD DP TF	МАШИНА СТАКАНОМОЕЧНАЯ	525x555x715 мм, 3,5 кВт, 220 В, размер кассеты 450x450 мм, производительность 40 кассет/час, дозатор моющего средства, помпа слива, тройной фильтр
	LGTT40 DD	МАШИНА СТАКАНОМОЕЧНАЯ	466x556x695 мм, 3,5 кВт, 220 В, размер кассеты 400x400 мм, производительность 40 кассет/час, дозатор моющего средства
	LGTT40 DD DP TF	МАШИНА СТАКАНОМОЕЧНАЯ	466x556x695 мм, 3,5 кВт, 220 В, размер кассеты 400x400 мм, производительность 40 кассет/час, дозатор моющего средства, помпа слива, тройной фильтр
	LGTT40 RP DD	МАШИНА СТАКАНОМОЕЧНАЯ	466x556x695 мм, 3,5 кВт, 220 В, размер кассеты 400x400 мм, производительность 40 кассет/час, ополаскивание, дозатор моющего средства
	LGTT40 RP DD DP TF	МАШИНА СТАКАНОМОЕЧНАЯ	466x556x695 мм, 3,5 кВт, 220 В, размер кассеты 400x400 мм, производительность 40 кассет/час, ополаскивание, дозатор моющего средства, помпа слива, тройной фильтр

» **Машины стаканомоечные**












	LGTT40 S RP DD DP TF	МАШИНА СТАКАНОМОЕЧНАЯ 466x556x695 мм, 3,5 кВт, 220 В, размер кассеты 400x400 мм, производительность 40 кассет/час, водоумягчитель, ополаскивание, дозатор моющего средства, помпа слива, тройной фильтр
	LGTT50 DD	МАШИНА СТАКАНОМОЕЧНАЯ 600x600x720 мм, 6,7 кВт, 380 В, размер кассеты 500x500 мм, производительность 40 кассет/час, дозатор моющего средства
	LGTT50 DD DP TF	МАШИНА СТАКАНОМОЕЧНАЯ 600x600x720 мм, 6,7 кВт, 380 В, размер кассеты 500x500 мм, производительность 40 кассет/час, дозатор моющего средства, помпа слива, тройной фильтр
	LGTT50 RP DD	МАШИНА СТАКАНОМОЕЧНАЯ 600x600x720 мм, 6,7 кВт, 380 В, размер кассеты 500x500 мм, производительность 40 кассет/час, ополаскивание, дозатор моющего средства
	LGTT50 RP DD DP TF	МАШИНА СТАКАНОМОЕЧНАЯ 600x600x720 мм, 6,7 кВт, 380 В, размер кассеты 500x500 мм, производительность 40 кассет/час, ополаскивание, дозатор моющего средства, помпа слива, тройной фильтр
	LGTT50 S RP DD DP TF	МАШИНА СТАКАНОМОЕЧНАЯ 600x600x720 мм, 6,7 кВт, 380 В, размер кассеты 500x500 мм, производительность 40 кассет/час, водоумягчитель, ополаскивание, дозатор моющего средства, помпа слива, тройной фильтр
	LGM35	МАШИНА СТАКАНОМОЕЧНАЯ 400x490x595 мм, 3,3 кВт, 220 В, размер кассеты 350x350 мм
	LGM40	МАШИНА СТАКАНОМОЕЧНАЯ 435x535x670 мм, 3,4 кВт, 220 В, размер кассеты 400x400 мм
	LGM40 D	МАШИНА СТАКАНОМОЕЧНАЯ 435x535x670 мм, 3,4 кВт, 220 В, размер кассеты 400x400 мм



» Машины посудомоечные фронтальные

	LDST50	МАШИНА ПОСУДОМОЕЧНАЯ 575x605x820 мм, 6,8 кВт, 380 В, размер кассеты 500x500 мм, производительность 60 кассет/час
	LDST50 S	МАШИНА ПОСУДОМОЕЧНАЯ 575x605x820 мм, 6,8 кВт, 380 В, размер кассеты 500x500 мм, производительность 60 кассет/час, водоумягчитель
	LDST50 DD DP	МАШИНА ПОСУДОМОЕЧНАЯ 575x605x820 мм, 6,8 кВт, 380 В, размер кассеты 500x500 мм, производительность 60 кассет/час, дозатор мощного средства, помпа слива
	LDST50 RP	МАШИНА ПОСУДОМОЕЧНАЯ 575x605x820 мм, 6,8 кВт, 380 В, размер кассеты 500x500 мм, производительность 60 кассет/час, ополаскивание
	LDST50 RP DD DP	МАШИНА ПОСУДОМОЕЧНАЯ 575x605x820 мм, 6,8 кВт, 380 В, размер кассеты 500x500 мм, производительность 60 кассет/час, ополаскивание, дозатор моющего средства, помпа слива
	LDST50 PLUS	МАШИНА ПОСУДОМОЕЧНАЯ 575x605x820 мм, 7,9 кВт, 380 В, размер кассеты 500x500 мм, производительность 60 кассет/час
	LDIT50 DD	МАШИНА ПОСУДОМОЕЧНАЯ 575x605x820 мм, 6,8 кВт, 380 В, размер кассеты 500x500 мм, производительность 60 кассет/час, дозатор мощного средства
	LDIT50 S DD	МАШИНА ПОСУДОМОЕЧНАЯ 575x605x820 мм, 6,8 кВт, 380 В, размер кассеты 500x500 мм, производительность 60 кассет/час, водоумягчитель, дозатор моющего средства
	LDIT50 DD DP	МАШИНА ПОСУДОМОЕЧНАЯ 575x605x820 мм, 6,8 кВт, 380 В, размер кассеты 500x500 мм, производительность 60 кассет/час, дозатор мощного средства, помпа слива
	LDIT50 RP DD	МАШИНА ПОСУДОМОЕЧНАЯ 575x605x820 мм, 6,8 кВт, 380 В, размер кассеты 500x500 мм, производительность 60 кассет/час, ополаскивание, дозатор моющего средства
	LDIT50 RP DD S	МАШИНА ПОСУДОМОЕЧНАЯ 575x605x820 мм, 6,8 кВт, 380 В, размер кассеты 500x500 мм, производительность 60 кассет/час, ополаскивание, водоумягчитель, дозатор моющего средства


» Машины посудомоечные фронтальные

	LDIT50 RP DD DP	МАШИНА ПОСУДОМОЕЧНАЯ	575x605x820 мм, 6,8 кВт, 380 В, размер кассеты 500x500 мм, производительность 60 кассет/час, ополаскивание
	LDTT50 DD	МАШИНА ПОСУДОМОЕЧНАЯ	600x600x820 мм, 7,9 кВт, 380 В, размер кассеты 500x500 мм, производительность 60 кассет/час, дозатор моющего средства
	LDTT50 DD DP	МАШИНА ПОСУДОМОЕЧНАЯ	600x600x820 мм, 7,9 кВт, 380 В, размер кассеты 500x500 мм, производительность 60 кассет/час, дозатор моющего средства, помпа слива
	LDTT50 RP DD	МАШИНА ПОСУДОМОЕЧНАЯ	600x600x820 мм, 7,9 кВт, 380 В, размер кассеты 500x500 мм, производительность 60 кассет/час, ополаскивание, дозатор моющего средства
	LDTT50 RP DD S	МАШИНА ПОСУДОМОЕЧНАЯ	600x600x820 мм, 7,9 кВт, 380 В, размер кассеты 500x500 мм, производительность 60 кассет/час, ополаскивание, водоумягчитель, дозатор моющего средства
	LDTT50 RP DD DP	МАШИНА ПОСУДОМОЕЧНАЯ	600x600x820 мм, 7,9 кВт, 380 В, размер кассеты 500x500 мм, производительность 60 кассет/час, ополаскивание, дозатор моющего средства, помпа слива
	LDST50 ECO	МАШИНА ПОСУДОМОЕЧНАЯ	575x605x820 мм, 3,5 кВт, 220 В, размер кассеты 500x500 мм, производительность 60 кассет/час
	LDST50 ECO DD	МАШИНА ПОСУДОМОЕЧНАЯ	575x605x820 мм, 3,5 кВт, 220 В, размер кассеты 500x500 мм, производительность 60 кассет/час, дозатор моющего средства
	LDST50 ECO S	МАШИНА ПОСУДОМОЕЧНАЯ	575x605x820 мм, 3,5 кВт, 220 В, размер кассеты 500x500 мм, производительность 60 кассет/час, водоумягчитель
	LDST50 ECO DD DP	МАШИНА ПОСУДОМОЕЧНАЯ	575x605x820 мм, 3,5 кВт, 220 В, размер кассеты 500x500 мм, производительность 60 кассет/час, дозатор моющего средства, помпа слива
	LDIT50 ECO	МАШИНА ПОСУДОМОЕЧНАЯ	575x605x820 мм, 3,5 кВт, 220 В, размер кассеты 500x500 мм, производительность 60 кассет/час

» **Машины посудомоечные фронтальные****LDIT50 ECO DD****МАШИНА ПОСУДОМОЕЧНАЯ**

575x605x820 мм, 3,5 кВт, 220 В, размер кассеты 500x500 мм, производительность 60 кассет/час, дозатор моющего средства

**LDIT50 ECO DD DP****МАШИНА ПОСУДОМОЕЧНАЯ**

575x605x820 мм, 3,5 кВт, 220 В, размер кассеты 500x500 мм, производительность 60 кассет/час, дозатор моющего средства, помпа слива

**LDTT50 CONTROL****МАШИНА ПОСУДОМОЕЧНАЯ**

600x600x820 мм, размер кассеты 500x500 мм, производительность 60 кассет/час

» **Машины посудомоечные купольные****LHST50****МАШИНА ПОСУДОМОЕЧНАЯ КУПОЛЬНАЯ**

634x744x1529 мм, 9,6 кВт, 380 В, размер кассеты 500x500 мм, производительность 60 кассет/час

**LHST50 DD DP****МАШИНА ПОСУДОМОЕЧНАЯ КУПОЛЬНАЯ**

634x744x1529 мм, 9,6 кВт, 380 В, размер кассеты 500x500 мм, производительность 60 кассет/час, дозатор моющего средства, помпа слива

**LHST50 RP****МАШИНА ПОСУДОМОЕЧНАЯ КУПОЛЬНАЯ**

634x744x1529 мм, 9,6 кВт, 380 В, размер кассеты 500x500 мм, производительность 60 кассет/час, ополаскивание

**LHST50 RP DD DP****МАШИНА ПОСУДОМОЕЧНАЯ КУПОЛЬНАЯ**

634x744x1529 мм, 9,6 кВт, 380 В, размер кассеты 500x500 мм, производительность 60 кассет/час, дозатор моющего средства, помпа слива

**LHIT50 DD****МАШИНА ПОСУДОМОЕЧНАЯ КУПОЛЬНАЯ**

634x744x1529 мм, 9,6 кВт, 380 В, размер кассеты 500x500 мм, производительность 60 кассет/час, дозатор моющего средства

**LHIT50 DD DP****МАШИНА ПОСУДОМОЕЧНАЯ КУПОЛЬНАЯ**

634x744x1529 мм, 9,6 кВт, 380 В, размер кассеты 500x500 мм, производительность 60 кассет/час, дозатор моющего средства, помпа слива

**LHIT50 RP DD****МАШИНА ПОСУДОМОЕЧНАЯ КУПОЛЬНАЯ**

634x744x1529 мм, 9,6 кВт, 380 В, размер кассеты 500x500 мм, производительность 60 кассет/час, ополаскивание, дозатор моющего средства

» **Машины посудомоечные купольные**

	LHT50 RP DD DP	МАШИНА ПОСУДОМОЕЧНАЯ КУПОЛЬНАЯ	634x744x1529 мм, 9,6 кВт, 380 В, размер кассеты 500x500 мм, производительность 60 кассет/час, ополаскивание, дозатор моющего средства, помпа слива
	LHTT50 DD	МАШИНА ПОСУДОМОЕЧНАЯ КУПОЛЬНАЯ	633x755x1565 мм, 10,2 кВт, 380 В, размер кассеты 500x500 мм, производительность 65 кассет/час, дозатор моющего средства
	LHTT50 DD DP	МАШИНА ПОСУДОМОЕЧНАЯ КУПОЛЬНАЯ	633x755x1565 мм, 10,2 кВт, 380 В, размер кассеты 500x500 мм, производительность 65 кассет/час, дозатор моющего средства, помпа слива
	LHTT50 RP DD	МАШИНА ПОСУДОМОЕЧНАЯ КУПОЛЬНАЯ	633x755x1565 мм, 10,2 кВт, 380 В, размер кассеты 500x500 мм, производительность 65 кассет/час, ополаскивание, дозатор моющего средства
	LHTT50 RP DD S	МАШИНА ПОСУДОМОЕЧНАЯ КУПОЛЬНАЯ	633x755x1565 мм, 10,2 кВт, 380 В, размер кассеты 500x500 мм, производительность 65 кассет/час, ополаскивание, дозатор моющего средства, помпа слива
	LHTT50 RP DD DP	МАШИНА ПОСУДОМОЕЧНАЯ КУПОЛЬНАЯ	633x755x1565 мм, 10,2 кВт, 380 В, размер кассеты 500x500 мм, производительность 65 кассет/час, водоумягчитель, ополаскивание, дозатор моющего средства, помпа слива
	LHTT50 S RP DD DP	МАШИНА ПОСУДОМОЕЧНАЯ КУПОЛЬНАЯ	633x755x1565 мм, 10,2 кВт, 380 В, размер кассеты 500x500 мм, производительность 65 кассет/час, водоумягчитель, ополаскивание, дозатор моющего средства, помпа слива
	LHTT50 RP DD OSM	МАШИНА ПОСУДОМОЕЧНАЯ КУПОЛЬНАЯ	633x755x1565 мм, 10,2 кВт, 380 В, размер кассеты 500x500 мм, производительность 65 кассет/час, ополаскивание, дозатор моющего средства, ОСМОС
	LHTT50 RP DD DP OSM	МАШИНА ПОСУДОМОЕЧНАЯ КУПОЛЬНАЯ	633x755x2264 мм, 10,2 кВт, 380 В, размер кассеты 500x500 мм, производительность 65 кассет/час, ополаскивание, дозатор моющего средства, помпа слива, ОСМОС
	LHTT5060 DD	МАШИНА ПОСУДОМОЕЧНАЯ КУПОЛЬНАЯ	700x755x1565 мм, 11 кВт, 380 В, размер кассеты 500x500 мм, производительность 65 кассет/час, дозатор моющего средства
	LHTT5060 DD DP	МАШИНА ПОСУДОМОЕЧНАЯ КУПОЛЬНАЯ	700x755x1565 мм, 11 кВт, 380 В, размер кассеты 500x500 мм, производительность 65 кассет/час, дозатор моющего средства, помпа слива



» **Машины посудомоечные купольные**

	LHTT5060 RP DD	МАШИНА ПОСУДОМОЕЧНАЯ КУПОЛЬНАЯ 700x755x1565 мм, 11 кВт, 380 В, размер кассеты 500x500 мм, производительность 65 кассет/час, ополаскивание, дозатор моющего средства
	LHTT5060 RP DD S	МАШИНА ПОСУДОМОЕЧНАЯ КУПОЛЬНАЯ 700x755x2264 мм, 11 кВт, 380 В, размер кассеты 500x500 мм, производительность 65 кассет/час, ополаскивание, дозатор моющего средства, водоумягчитель
	LHTT5060 RP DD DP	МАШИНА ПОСУДОМОЕЧНАЯ КУПОЛЬНАЯ 700x755x1565 мм, 11 кВт, 380 В, размер кассеты 500x500 мм, производительность 65 кассет/час, ополаскивание, дозатор моющего средства, помпа слива
	LHTT5060 RP DD DP S	МАШИНА ПОСУДОМОЕЧНАЯ КУПОЛЬНАЯ 700x755x1565 мм, 11 кВт, 380 В, размер кассеты 500x500 мм, производительность 65 кассет/час, ополаскивание, дозатор моющего средства, помпа слива, водоумягчитель
	LHTT5060 RP DD OSM	МАШИНА ПОСУДОМОЕЧНАЯ КУПОЛЬНАЯ 700x755x1565 мм, 11 кВт, 380 В, размер кассеты 500x500 мм, производительность 65 кассет/час, ополаскивание, дозатор моющего средства, ОСМОС
	LHTT5060 RP DD DP OSM	МАШИНА ПОСУДОМОЕЧНАЯ КУПОЛЬНАЯ 700x755x2264 мм, 11 кВт, 380 В, размер кассеты 500x500 мм, производительность 65 кассет/час, ополаскивание, дозатор моющего средства, помпа слива, ОСМОС
	LHTT50 CONTROL	МАШИНА ПОСУДОМОЕЧНАЯ КУПОЛЬНАЯ 633x755x1565 мм, размер кассеты 500x500 мм, производительность 65 кассет/час
	LHTT5060 CONTROL	МАШИНА ПОСУДОМОЕЧНАЯ КУПОЛЬНАЯ 700x755x1565 мм, производительность 65 кассет/час
	LHL50	МАШИНА ПОСУДОМОЕЧНАЯ КУПОЛЬНАЯ 650x750x1520 мм, 8,5 кВт, 380 В, размер кассеты 500x500 мм
	LHM50	МАШИНА ПОСУДОМОЕЧНАЯ КУПОЛЬНАЯ 650x750x1520 мм, 10,2 кВт, 380 В, размер кассеты 500x500 мм
	LHN50 DP	МАШИНА ПОСУДОМОЕЧНАЯ КУПОЛЬНАЯ 650x750x1570 мм, 10,2 кВт, 380 В, размер кассеты 500x500 мм, дозатор моющего средства












» Аксессуары для машин посудомоечных купольных


	L80202	СТОЛ ДЛЯ ЧИСТОЙ ПОСУДЫ 700 ММ 700x575x850 мм, правый
	L80200	СТОЛ ДЛЯ ЧИСТОЙ ПОСУДЫ 700 ММ ПРАВЫЙ 700x715x850 мм, правый с бортом
	L80201	СТОЛ ДЛЯ ЧИСТОЙ ПОСУДЫ 700 ММ ЛЕВЫЙ 700x715x850 мм, левый
	L80204	СТОЛ ДЛЯ ЧИСТОЙ ПОСУДЫ 1200 ММ ПРАВЫЙ 1200x715x850 мм, правый с бортом
	L80203	СТОЛ ДЛЯ ЧИСТОЙ ПОСУДЫ 1200 ММ ЛЕВЫЙ 1200x715x850 мм, левый с бортом
	L80206L700	СТОЛ С ВАННОЙ 700 ММ ПРАВЫЙ 700x715x850 мм, правый с бортом, ванна 500x400x250 мм
	L80205L700	СТОЛ С ВАННОЙ 700 ММ ЛЕВЫЙ 700x715x850 мм, левый с бортом, ванна 500x400x250 мм
	L80206	СТОЛ С ВАННОЙ 1200 ММ ПРАВЫЙ 1200x715x850 мм, правый с бортом, ванна 500x400x250 мм
	L80205	СТОЛ С ВАННОЙ 1200 ММ ЛЕВЫЙ 1200x715x850 мм, левый с бортом, ванна 500x400x250 мм
	L80208	СТОЛ ДЛЯ ГРЯЗНОЙ ПОСУДЫ 1200 ММ ПРАВЫЙ 1200x715x850 мм, правый с бортом, с отверстием для отходов
	L80207	СТОЛ ДЛЯ ГРЯЗНОЙ ПОСУДЫ 1200 ММ ЛЕВЫЙ 1200x715x850 мм, левый с бортом, с отверстием для отходов



» Аксессуары для машин посудомоечных купольных







	L70206	СТОЛ ДЛЯ ЧИСТОЙ ПОСУДЫ 700 ММ 700x675x850 мм, правый
	L70217	СТОЛ ДЛЯ ЧИСТОЙ ПОСУДЫ 700 ММ 700x770x850 мм, правый с бортом
	L70215	СТОЛ ДЛЯ ЧИСТОЙ ПОСУДЫ 700 ММ 700x770x850 мм, левый с бортом
	L70207	СТОЛ ДЛЯ ЧИСТОЙ ПОСУДЫ 1200 ММ 1200x770x850 мм, правый с бортом
	L70205	СТОЛ ДЛЯ ЧИСТОЙ ПОСУДЫ 1200 ММ 1200x770x850 мм, левый с бортом
	L70230	СТОЛ ДЛЯ ГРЯЗНОЙ ПОСУДЫ 800 ММ ПРАВЫЙ 800x715x850 мм, правый с бортом
	L70232	СТОЛ ДЛЯ ГРЯЗНОЙ ПОСУДЫ 800 ММ ЛЕВЫЙ 800x715x850 мм, левый с бортом
	L799003	ДУШИРУЮЩЕЕ УСТРОЙСТВО
	L199064	КОЛЬЦО-ВСТАВКА

» Машины посудомоечные конвейерные

	LTIT120 WR	МАШИНА ПОСУДОМОЕЧНАЯ КОНВЕЙЕРНАЯ 1150x770x1615 мм, производительность 120 кассет/час, мойка, ополаскивание
---	-------------------	--



» Машины посудомоечные конвейерные








	LTIT200 PWR	МАШИНА ПОСУДОМОЕЧНАЯ КОНВЕЙЕРНАЯ	1968x770x1615 мм, производительность 300 кассет/час, предварительная мойка, мойка, ополаскивание
	LTIT160 WR	МАШИНА ПОСУДОМОЕЧНАЯ КОНВЕЙЕРНАЯ	1150x770x1615 мм, производительность 220 кассет/час, мойка, ополаскивание
	LTIT270 PWR	МАШИНА ПОСУДОМОЕЧНАЯ КОНВЕЙЕРНАЯ	1968x770x1615 мм, производительность 320 кассет/час, предварительная мойка, мойка, ополаскивание
	LTTT210 WMRHD	МАШИНА ПОСУДОМОЕЧНАЯ КОНВЕЙЕРНАЯ	2278x770x1615 мм, 37,4 кВт, 380 В, производительность 210 кассет/час, мойка, усиленное ополаскивание
	LTTT270 PWRHD	МАШИНА ПОСУДОМОЕЧНАЯ КОНВЕЙЕРНАЯ	3406x770x1615 мм, 44,1 кВт, 380 В, производительность 270 кассет/час, предварительная мойка, мойка, усиленное ополаскивание
	LTTT300 PW1W2MRHD	МАШИНА ПОСУДОМОЕЧНАЯ КОНВЕЙЕРНАЯ	4535x770x1615 мм, 46,8 кВт, 380 В, производительность 300 кассет/час, предварительная мойка, мойка1, мойка2, усиленное ополаскивание

» Аксессуары для посудомоечных машин конвейерных

	L75482	СТОЛ ДЛЯ ВХОДА/ВЫХОДА ПОСУДЫ 700 ММ	700x700x850 мм, с бортом
	L75483	СТОЛ ДЛЯ ВХОДА/ВЫХОДА ПОСУДЫ 1100 ММ	1100x700x850 мм, с бортом
	L75484	СТОЛ ДЛЯ ВЫХОДА ПОСУДЫ С СУШКОЙ 700 ММ	700x700x850 мм, с бортом
	L75485	СТОЛ ДЛЯ ВЫХОДА ПОСУДЫ С СУШКОЙ 1100 ММ	1100x700x850 мм, с бортом












» Аксессуары для посудомоечных машин конвейерных

	L75480	СТОЛ УГЛОВОЙ 600 ММ ЛЕВЫЙ	600x650x850 мм, левый
	L75481	СТОЛ УГЛОВОЙ 600 ММ ПРАВЫЙ	600x650x850 мм, правый
	L717099	СТОЛ СОЕДИНИТЕЛЬНЫЙ 1000 ММ	1000x600 мм
	L717100	СТОЛ СОЕДИНИТЕЛЬНЫЙ 1300 ММ	1300x600 мм
	L75451	СТОЛ СОРТИРОВОЧНЫЙ 1200 ММ ЛЕВЫЙ	1200x700x850 мм, левый с бортом, ванна 500x400x250 мм
	L75452	СТОЛ СОРТИРОВОЧНЫЙ 1500 ММ ЛЕВЫЙ	1500x700x850 мм, левый с бортом, ванна 500x400x250 мм
	L75453	СТОЛ СОРТИРОВОЧНЫЙ 1800 ММ ЛЕВЫЙ	1800x700x850 мм, левый с бортом, ванна 500x400x250 мм
	L75456	СТОЛ СОРТИРОВОЧНЫЙ 1200 ММ ПРАВЫЙ	1200x700x850 мм, правый с бортом, ванна 500x400x250 мм
	L75457	СТОЛ СОРТИРОВОЧНЫЙ 1500 ММ ПРАВЫЙ	1500x700x850 мм, правый с бортом, ванна 500x400x250 мм
	L75458	СТОЛ СОРТИРОВОЧНЫЙ 1800 ММ ПРАВЫЙ	1800x700x850 мм, правый с бортом, ванна 500x400x250 мм
	L75446	СТОЛ СОРТИРОВОЧНЫЙ 1200 ММ ЛЕВЫЙ	1200x700x850 мм, левый с бортом, с отверстием для отходов



» Аксессуары для посудомоечных машин конвейерных

	L75447	СТОЛ СОРТИРОВОЧНЫЙ 1500 ММ ЛЕВЫЙ	1500x700x850 мм, левый с бортом, с отверстием для отходов
	L75448	СТОЛ СОРТИРОВОЧНЫЙ 1800 ММ ЛЕВЫЙ	1800x700x850 мм, левый с бортом, с отверстием для отходов
	L75441	СТОЛ СОРТИРОВОЧНЫЙ 1200 ММ ПРАВЫЙ	1200x700x850 мм, правый с бортом, с отверстием для отходов
	L75442	СТОЛ СОРТИРОВОЧНЫЙ 1500 ММ ЛЕВЫЙ	1500x700x850 мм, левый с бортом, с отверстием для отходов
	L75443	СТОЛ СОРТИРОВОЧНЫЙ 1800 ММ ЛЕВЫЙ	1800x700x850 мм, левый с бортом, с отверстием для отходов
	L717066	СТОЛ ПРЯМОЙ 1100 ММ	1145x630x875 мм
	L717067	СТОЛ ПРЯМОЙ 1600 ММ	1645x630x875 мм
	L717086	СТОЛ ПРЯМОЙ 2100 ММ	2145x630x875 мм
	L717087	СТОЛ ПРЯМОЙ 2600 ММ	2600x630x875 мм
	L717069	СТОЛ 1145 ММ НА КОЛЕСАХ	1145x640x875 мм, стол роликовый на колесах
	L717070	СТОЛ 1645 ММ НА КОЛЕСАХ	1645x640x875 мм, стол роликовый на колесах








» Аксессуары для посудомоечных машин конвейерных







	L717088	СТОЛ 2145 ММ НА КОЛЕСАХ	2145x640x875 мм, стол роликовый на колесах
	L717068	СТОЛ 1100 ММ	1100x1100x875 мм, стол роликовый
	L75500	СТОЛ УГЛОВОЙ 800 ММ	800x800x875 мм, для кассет L780072, L780135
	L75660DX	СТОЛ УГЛОВОЙ 1400 ММ ПРАВЫЙ	1400x800x875 мм, для кассет L780072, L780135
	L75660SX	СТОЛ УГЛОВОЙ 1400 ММ ЛЕВЫЙ	1400x800x875 мм, для кассет L780072, L780135
	L717096	СТОЛ СОРТИРОВОЧНЫЙ 1600 ММ ЛЕВЫЙ	1600x1050x850 мм, с отверстием, для левого выхода посуды
	L717097	СТОЛ СОРТИРОВОЧНЫЙ 2100 ММ ЛЕВЫЙ	2100x1050x850 мм, с отверстием, для левого выхода посуды
	L717098	СТОЛ СОРТИРОВОЧНЫЙ 2600 ММ ЛЕВЫЙ	2600x1050x850 мм, с отверстием, для левого выхода посуды
	L717093	СТОЛ СОРТИРОВОЧНЫЙ 1600 ММ ПРАВЫЙ	1600x1050x850 мм, с отверстием, для правого выхода посуды
	L717094	СТОЛ СОРТИРОВОЧНЫЙ 2100 ММ ПРАВЫЙ	2100x1050x850 мм, с отверстием, для правого выхода посуды
	L717095	СТОЛ СОРТИРОВОЧНЫЙ 2600 ММ ПРАВЫЙ	2600x1050x850 мм, с отверстием, для правого выхода посуды



» Аксессуары для посудомоечных машин конвейерных

	L717114	ПОЛКА ДЛЯ КАССЕТ 1600 MM	1600x650x600 мм
	L717115	ПОЛКА ДЛЯ КАССЕТ 2100 MM	2100x650x600 мм
	L717116	ПОЛКА ДЛЯ КАССЕТ 2600 MM	2600x650x600 мм
	L799003	ДУШИРУЮЩЕЕ УСТРОЙСТВО	
	L199064	КОЛЬЦО-ВСТАВКА	

» Машины котломоечные

	LKNT5663	МАШИНА КОТЛОМОЕЧНАЯ	720x780x1730 мм, 7,4 кВт, 380 В, размер кассеты 560x630 мм, производительность 30 кассет/час
	LKNT5663 H	МАШИНА КОТЛОМОЕЧНАЯ	720x780x1930 мм, 7,7 кВт, 380 В, размер кассеты 560x630 мм, производительность 30 кассет/час
	LKTT5663	МАШИНА КОТЛОМОЕЧНАЯ	720x780x1730 мм, 7,4 кВт, 380 В, размер кассеты 560x630 мм, производительность 30 кассет/час
	LKTT5663 DP	МАШИНА КОТЛОМОЕЧНАЯ	720x780x1730 мм, 7,4 кВт, 380 В, размер кассеты 560x630 мм, производительность 30 кассет/час, дозатор моющего средства
	LKTT5663 H	МАШИНА КОТЛОМОЕЧНАЯ	720x780x1930 мм, 7,7 кВт, 380 В, размер кассеты 560x630 мм, производительность 30 кассет/час
	LKTT5663 H DP	МАШИНА КОТЛОМОЕЧНАЯ	720x780x1930 мм, 7,7 кВт, 380 В, размер кассеты 560x630 мм, производительность 30 кассет/час, дозатор моющего средства

» **Машины котломоечные****LKTT70 H****МАШИНА КОТЛОМОЕЧНАЯ**

850x850x1930 мм, 11 кВт, 380 В, размер кассеты 700x700 мм, производительность 30 кассет/час

**LKTT137 H****МАШИНА КОТЛОМОЕЧНАЯ**

1470x850x1930 мм, 15,5 кВт, 380 В, размер кассеты 1310x700 мм, производительность 30 кассет/час

» **Аксессуары для посудомоечных машин****L780089****КАССЕТА ДЛЯ СТАКАНОВ 50X50 CM**

500x500 мм

**L780093****КАССЕТА ДЛЯ СТАКАНОВ 50X50 CM**

500x500 мм

**L780097****КАССЕТА ДЛЯ СТАКАНОВ 50X50 CM**

500x500 мм

**L780090****КАССЕТА ДЛЯ СТАКАНОВ 50X50 CM**

500x500 мм

**L780094****КАССЕТА ДЛЯ СТАКАНОВ 50X50 CM**


500x500 мм

**L780098****КАССЕТА ДЛЯ СТАКАНОВ 50X50 CM**

500x500 мм

**L780091****КАССЕТА ДЛЯ СТАКАНОВ 50X50 CM**

500x500 мм

**L780095****КАССЕТА ДЛЯ СТАКАНОВ 50X50 CM**













500x500 мм

**L780099****КАССЕТА ДЛЯ СТАКАНОВ 50X50 CM**

500x500 мм







» Аксессуары для посудомоечных машин

	L780092	КАССЕТА ДЛЯ СТАКАНОВ 50X50 CM	500x500 мм
	L780096	КАССЕТА ДЛЯ СТАКАНОВ 50X50 CM	500x500 мм
	L780100	КАССЕТА ДЛЯ СТАКАНОВ 50X50 CM	500x500 мм
	L780101	КАССЕТА ДЛЯ СТАКАНОВ 50X50 CM	500x500 мм
	L780103	КАССЕТА ДЛЯ СТАКАНОВ 50X50 CM	500x500 мм
	L780102	КАССЕТА ДЛЯ СТАКАНОВ 50X50 CM	500x500 мм
	L780104	КАССЕТА ДЛЯ СТАКАНОВ 50X50 CM	500x500 мм
	L780129	КАССЕТА ДЛЯ ТАРЕЛОК 45X45 CM	450x450 мм
	L780072	КАССЕТА ДЛЯ ТАРЕЛОК 50X50 CM	500x500 мм
	L780073	КАССЕТА ДЛЯ ТАРЕЛОК 50X50 CM	500x500 мм
	L780074	КАССЕТА ДЛЯ ТАРЕЛОК 50X50 CM	500x500 мм
	L780106	КАССЕТА ДЛЯ ПОДНОСОВ 50X50 CM	500x500 мм



» Аксессуары для посудомоечных машин

	L780077	КАССЕТА ДЛЯ ПОДНОСОВ 50X50 CM	500x500 мм
	L780080	КАССЕТА ДЛЯ ПРИБОРОВ 50X50 CM	500x500 мм
	L780135	КАССЕТА УНИВЕРСАЛЬНАЯ 50X50 CM	500x500 мм
	L780131	КАССЕТА ДЛЯ ТАРЕЛОК 50X50 CM	500x500 мм
	L780132	КАССЕТА ДЛЯ СТАКАНОВ 50X50 CM	500x500 мм
	L70180	КАССЕТА ДЛЯ ТАРЕЛОК 50X60 CM	500x600 мм
	L70181	КАССЕТА ДЛЯ СТАКАНОВ 50X60 CM	500x600 мм
	L70182	КАССЕТА ДЛЯ ПОДНОСОВ 50X60 CM	500x600 мм
	L983063	КАССЕТА ДЛЯ ТАРЕЛОК 35X35 CM	350x350x150 мм
	L983055	КАССЕТА ДЛЯ ТАРЕЛОК 38,5X38,5 CM	385x385x100 мм
	L983056	КАССЕТА ДЛЯ ТАРЕЛОК 38,5X38,5 CM	385x385x150 мм
	L983061	КАССЕТА ДЛЯ ТАРЕЛОК 40X40 CM	400x400x100 мм



» Аксессуары для посудомоечных машин

	L983062	КАССЕТА ДЛЯ ТАРЕЛОК 40X40 CM	400x400x150 мм
	L983068	КАССЕТА ДЛЯ ТАРЕЛОК 45X45 CM	450x450x100 мм
	L983032	КАССЕТА ДЛЯ ТАРЕЛОК 50X50 CM	500x500x150 мм
	L983041	КАССЕТА ДЛЯ СТАКАНОВ 38,5X38,5 CM	385x385x170 мм
	L983081	КАССЕТА ДЛЯ СТАКАНОВ 40X40 CM	400x400x170 мм
	L983038	КАССЕТА ДЛЯ СТАКАНОВ 38,5X38,5 CM	385x385x170 мм
	L983066	КАССЕТА ДЛЯ СТАКАНОВ 40X40 CM	400x400x170 мм
	L983083	КАССЕТА ДЛЯ СТАКАНОВ 50X50 CM	500x500x170 мм
	L983082	КАССЕТА ДЛЯ СТАКАНОВ 50X50 CM	500x500x170 мм
	L983067	КАССЕТА ДЛЯ ТАРЕЛОК 45X45 CM	450x450 мм
	L983027	КАССЕТА ДЛЯ ТАРЕЛОК И ПОДНОСОВ 50X50 CM	500x500 мм
	L983033	КАССЕТА ДЛЯ ТАРЕЛОК 50X50 CM	500x500 мм

06 Линии раздачи

Arach
CHEF *line*

Линии раздачи Arach Chef Line – это итальянское качество и конфигурации для любых помещений.

Предлагаемые Arach Chef Line решения позволяют использовать имеющиеся площади с максимальной эффективностью, а также широко применяются в оснащении ресторанов, пиццерий, кондитерских, столовых и прочих объектов.

A

Все изделия производятся только из стали марки AISI 304, что гарантирует длительное использование, а также упрощает обслуживание.

A

Ассортиментный ряд позволяет выстраивать на Arach Chef Line разнообразные проекты практически любых конфигураций.



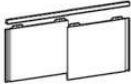


06.2 Self 700

» Мармиты водяные

	LBMW780	МАРМИТ ВОДЯНОЙ 800x710x900 мм, 1,4 кВт, 220 В, 2 GN1/1, на открытой подставке
	LBMW7120	МАРМИТ ВОДЯНОЙ 1200x710x900 мм, 2,1 кВт, 220 В, 3 GN1/1, на открытой подставке
	LBMW7150	МАРМИТ ВОДЯНОЙ 1500x710x900 мм, 2,1 кВт, 220 В, 4 GN1/1, на открытой подставке
	LBMW7200	МАРМИТ ВОДЯНОЙ 2000x710x900 мм, 2,8 кВт, 220 В, 5 GN1/1, на открытой подставке
	LBMW78HC	МАРМИТ ВОДЯНОЙ 800x710x900 мм, 2,6 кВт, 220 В, 2 GN1/1, на тепловом шкафу
	LBMW712HC	МАРМИТ ВОДЯНОЙ 1200x710x900 мм, 3,3 кВт, 380 В, 3 GN1/1, на тепловом шкафу
	LBMW715HC	МАРМИТ ВОДЯНОЙ 1500x710x900 мм, 3,3 кВт, 380 В, 4 GN1/1, на тепловом шкафу
	LBMW720HC	МАРМИТ ВОДЯНОЙ 2000x710x900 мм, 4 кВт, 380 В, 5 GN1/1, на тепловом шкафу

» **Аксессуары для мармитов водяных**

	LD8	ДВЕРИ КУПЕ 800 мм, нерж сталь AISI 304
	LD12	ДВЕРИ КУПЕ 1200 мм, нерж сталь AISI 304
	LD15	ДВЕРИ КУПЕ 1500 мм, нерж сталь AISI 304
	LD20	ДВЕРИ КУПЕ 2000 мм, нерж сталь AISI 304
	L977805700	КОМПЛЕКТ ДЛЯ АВТОМАТИЧЕСКОГО ЗАЛИВА ВОДЫ для мармитов

» **Ванны тепловые**

	LDW7120	БАННА ТЕПЛОВАЯ 1200x710x900 мм, 1,4 кВт, 220 В, 3 GN1/1, температурный режим от +30 до +90С°, на открытой подставке
	LDW7150	БАННА ТЕПЛОВАЯ 1500x710x900 мм, 2 кВт, 220 В, 4 GN1/1, температурный режим от +30 до +90С°, на открытой подставке
	LDW7200	БАННА ТЕПЛОВАЯ 2000x710x900 мм, 2,6 кВт, 220 В, 5 GN1/1, температурный режим от +30 до +90С°, на открытой подставке
	LDW712HC	БАННА ТЕПЛОВАЯ 1200x710x900 мм, 2,7 кВт, 220 В, 3 GN1/1, температурный режим от +30 до +90С°, на тепловом шкафу
	LDW715HC	БАННА ТЕПЛОВАЯ 1500x710x900 мм, 3,2 кВт, 380 В, 4 GN1/1, температурный режим от +30 до +90С°, на тепловом шкафу
	LDW720HC	БАННА ТЕПЛОВАЯ 2000x710x900 мм, 3,8 кВт, 380 В, 5 GN1/1, температурный режим от +30 до +90С°, на тепловом шкафу



» Ванны холодильные

	LWR7S80C	ВАННА ХОЛОДИЛЬНАЯ 800x710x900 мм, 0,23 кВт, 220 В, 2 GN1/1, температурный режим от +2 до +8С°, на открытой подставке
	LWR7S120C	ВАННА ХОЛОДИЛЬНАЯ 1200x710x900 мм, 0,25 кВт, 220 В, 3 GN1/1, температурный режим от +2 до +8С°, на открытой подставке
	LWR7S150C	ВАННА ХОЛОДИЛЬНАЯ 1500x710x900 мм, 0,33 кВт, 220 В, 4 GN1/1, температурный режим от +2 до +8С°, на открытой подставке
	LWR7S200C	ВАННА ХОЛОДИЛЬНАЯ 2000x710x900 мм, 0,35 кВт, 220 В, 5 GN1/1, температурный режим от +2 до +8С°, на открытой подставке
	LWR7S12RC	ВАННА ХОЛОДИЛЬНАЯ 1200x710x900 мм, 0,25 кВт, 220 В, 3 GN1/1, температурный режим от +2 до +8С°, на холодильном шкафу
	LWR7S15RC	ВАННА ХОЛОДИЛЬНАЯ 1500x710x900 мм, 0,33 кВт, 220 В, 4 GN1/1, температурный режим от +2 до +8С°, на холодильном шкафу
	LWR7S20RC	ВАННА ХОЛОДИЛЬНАЯ 2000x710x900 мм, 0,35 кВт, 220 В, 5 GN1/1, температурный режим от +2 до +8С°, на холодильном шкафу

» Аксессуары для ванн

	LD8	ДВЕРИ КУПЕ 800 мм, нерж сталь AISI 304
	LD12	ДВЕРИ КУПЕ 1200 мм, нерж сталь AISI 304
	LD15	ДВЕРИ КУПЕ 1500 мм, нерж сталь AISI 304
	LD20	ДВЕРИ КУПЕ 2000 мм, нерж сталь AISI 304

» **Поверхности подогреваемые****LHT780****ПОВЕРХНОСТЬ ПОДОГРЕВАЕМАЯ**

800x710x900 мм, 0,8 кВт, 220 В, 2 GN1/1, температурный режим от +30 до +90С°, на открытой подставке

**LHT7120****ПОВЕРХНОСТЬ ПОДОГРЕВАЕМАЯ**

1200x710x900 мм, 1,2 кВт, 220 В, 3 GN1/1, температурный режим от +30 до +90С°, на открытой подставке

**LHT7150****ПОВЕРХНОСТЬ ПОДОГРЕВАЕМАЯ**

1500x710x900 мм, 1,6 кВт, 220 В, 4 GN1/1, температурный режим от +30 до +90С°, на открытой подставке

**LHT7200****ПОВЕРХНОСТЬ ПОДОГРЕВАЕМАЯ**

2000x710x900 мм, 2 кВт, 220 В, 5 GN1/1, температурный режим от +30 до +90С°, на открытой подставке

**LHT78NC****ПОВЕРХНОСТЬ ПОДОГРЕВАЕМАЯ**

800x710x900 мм, 2 кВт, 220 В, 2 GN1/1, температурный режим от +30 до +90С°, на тепловом шкафу

**LHT712NC****ПОВЕРХНОСТЬ ПОДОГРЕВАЕМАЯ**

1200x710x900 мм, 2,4 кВт, 220 В, 3 GN1/1, температурный режим от +30 до +90С°, на тепловом шкафу

**LHT715NC****ПОВЕРХНОСТЬ ПОДОГРЕВАЕМАЯ**

1500x710x900 мм, 2,8 кВт, 220 В, 4 GN1/1, температурный режим от +30 до +90С°, на тепловом шкафу

**LHT720NC****ПОВЕРХНОСТЬ ПОДОГРЕВАЕМАЯ**

2000x710x900 мм, 3,2 кВт, 380 В, 5 GN1/1, температурный режим от +30 до +90С°, на тепловом шкафу

» **Поверхности холодильные****LTR7S80C****ПОВЕРХНОСТЬ ХОЛОДИЛЬНАЯ**

800x710x900 мм, 0,23 кВт, 220 В, 2 GN1/1, температурный режим от +2 до +8С°, на открытой подставке

**LTR7S120C****ПОВЕРХНОСТЬ ХОЛОДИЛЬНАЯ**

1200x710x900 мм, 0,25 кВт, 220 В, 3 GN1/1, температурный режим от +2 до +8С°, на открытой подставке



» Поверхности холодильные

**LTR7S150C****ПОВЕРХНОСТЬ ХОЛОДИЛЬНАЯ**

1500x710x900 мм, 0,33 кВт, 220 В, 4 GN1/1, температурный режим от +2 до +8С°, на открытой подставке

**LTR7S200C****ПОВЕРХНОСТЬ ХОЛОДИЛЬНАЯ**

2000x710x900 мм, 0,35 кВт, 220 В, 5 GN1/1, температурный режим от +2 до +8С°, на открытой подставке

**LTR7S12RC****ПОВЕРХНОСТЬ ХОЛОДИЛЬНАЯ**

1200x710x900 мм, 0,25 кВт, 220 В, 3 GN1/1, температурный режим от +2 до +8С°, на холодильном шкафу

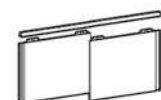
**LTR7S15RC****ПОВЕРХНОСТЬ ХОЛОДИЛЬНАЯ**

1500x710x900 мм, 0,33 кВт, 220 В, 4 GN1/1, температурный режим от +2 до +8С°, на холодильном шкафу

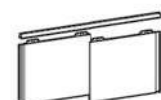
**LTR7S20RC****ПОВЕРХНОСТЬ ХОЛОДИЛЬНАЯ**

2000x710x900 мм, 0,35 кВт, 220 В, 5 GN1/1, температурный режим от +2 до +8С°, на холодильном шкафу

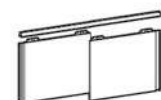
» Аксессуары для поверхностей

**LD8****ДВЕРИ КУПЕ**

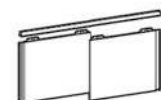
800 мм, нерж сталь AISI 304

**LD12****ДВЕРИ КУПЕ**

1200 мм, нерж сталь AISI 304

**LD15****ДВЕРИ КУПЕ**

1500 мм, нерж сталь AISI 304

**LD20****ДВЕРИ КУПЕ**

2000 мм, нерж сталь AISI 304

» **Витрины холодильные****LDRS7SL2W12OCF****ВИТРИНА ХОЛОДИЛЬНАЯ**

1200x710x1655 мм, 0,71 кВт, 220 В, 2 уровня, 3 GN1/1, температурный режим от +2 до +8С°, на открытой подставке

**LDRS7SL2W15OCF****ВИТРИНА ХОЛОДИЛЬНАЯ**

1500x710x1655 мм, 0,95 кВт, 220 В, 2 уровня, 4 GN1/1, температурный режим от +2 до +8С°, на открытой подставке

**LDRS7SL2W20OCF****ВИТРИНА ХОЛОДИЛЬНАЯ**

2000x710x1655 мм, 1 кВт, 220 В, 2 уровня, 5 GN1/1, температурный режим от +2 до +8С°, на открытой подставке

**LDRS7SL2W12RCF****ВИТРИНА ХОЛОДИЛЬНАЯ**

1200x710x1655 мм, 0,73 кВт, 220 В, 2 уровня, 3 GN1/1, температурный режим от +2 до +8С°, на холодильном шкафу

**LDRS7SL2W15RCF****ВИТРИНА ХОЛОДИЛЬНАЯ**

1500x710x1655 мм, 0,97 кВт, 220 В, 2 уровня, 4 GN1/1, температурный режим от +2 до +8С°, на холодильном шкафу

**LDRS7SL2W20RCF****ВИТРИНА ХОЛОДИЛЬНАЯ**

2000x710x1655 мм, 1,02 кВт, 220 В, 2 уровня, 5 GN1/1, температурный режим от +2 до +8С°, на холодильном шкафу

**LDRS7SL2T12OCF****ВИТРИНА ХОЛОДИЛЬНАЯ**

1200x710x1655 мм, 0,71 кВт, 220 В, 2 уровня, 3 GN1/1, температурный режим от +2 до +8С°, на открытой подставке

**LDRS7SL2T15OCF****ВИТРИНА ХОЛОДИЛЬНАЯ**

1500x710x1655 мм, 0,95 кВт, 220 В, 2 уровня, 4 GN1/1, температурный режим от +2 до +8С°, на открытой подставке

**LDRS7SL2T20OCF****ВИТРИНА ХОЛОДИЛЬНАЯ**

2000x710x1655 мм, 1 кВт, 220 В, 2 уровня, 5 GN1/1, температурный режим от +2 до +8С°, на открытой подставке

**LDRS7SL2T12RCF****ВИТРИНА ХОЛОДИЛЬНАЯ**

1200x710x1655 мм, 0,73 кВт, 220 В, 2 уровня, 3 GN1/1, температурный режим от +2 до +8С°, на холодильном шкафу

**LDRS7SL2T15RCF****ВИТРИНА ХОЛОДИЛЬНАЯ**

1500x710x1655 мм, 0,97 кВт, 220 В, 2 уровня, 4 GN1/1, температурный режим от +2 до +8С°, на холодильном шкафу



» Витрины холодильные



LDRS7SL2T20RCF

ВИТРИНА ХОЛОДИЛЬНАЯ

2000x710x1655 мм, 1,02 кВт, 220 В, 2 уровня, 5 GN1/1, температурный режим от +2 до +8С°, на холодильном шкафу



LDRR7SL312

ВИТРИНА ХОЛОДИЛЬНАЯ

1200x710x1655 мм, 0,71 кВт, 220 В, 3 уровня, 3 GN1/1, температурный режим от +2 до +8С°, открытая со стороны покупателя



LDRR7SL315

ВИТРИНА ХОЛОДИЛЬНАЯ

1500x710x1655 мм, 0,95 кВт, 220 В, 3 уровня, 4 GN1/1, температурный режим от +2 до +8С°, открытая со стороны покупателя



LDRR7SL312F

ВИТРИНА ХОЛОДИЛЬНАЯ

1200x710x1655 мм, 0,71 кВт, 220 В, 3 уровня, 3 GN1/1, температурный режим от +2 до +8С°, створки со стороны покупателя



LDRR7SL315F

ВИТРИНА ХОЛОДИЛЬНАЯ

1500x710x1655 мм, 0,95 кВт, 220 В, 3 уровня, 4 GN1/1, температурный режим от +2 до +8С°, створки со стороны покупателя

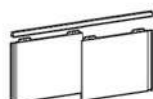
» Аксессуары для витрин



LD8

ДВЕРИ КУПЕ

800 мм, нерж сталь AISI 304



LD12

ДВЕРИ КУПЕ

1200 мм, нерж сталь AISI 304



LD15

ДВЕРИ КУПЕ

1500 мм, нерж сталь AISI 304



LD20

ДВЕРИ КУПЕ

2000 мм, нерж сталь AISI 304



» Прилавки нейтральные

	LUN740	ПРИЛAVOK НЕЙТРАЛЬНЫЙ 400x710x900 мм, 1 GN1/1, на открытой подставке
	LUN780	ПРИЛAVOK НЕЙТРАЛЬНЫЙ 800x710x900 мм, 2 GN1/1, на открытой подставке
	LUN7120	ПРИЛAVOK НЕЙТРАЛЬНЫЙ 1200x710x900 мм, 3 GN1/1, на открытой подставке
	LUN7150	ПРИЛAVOK НЕЙТРАЛЬНЫЙ 1500x710x900 мм, 4 GN1/1, на открытой подставке
	LUN7200	ПРИЛAVOK НЕЙТРАЛЬНЫЙ 2000x710x900 мм, 5 GN1/1, на открытой подставке
	LUN74C	ПРИЛAVOK НЕЙТРАЛЬНЫЙ 400x710x900 мм, 1 GN1/1, на закрытой подставке
	LUN78C	ПРИЛAVOK НЕЙТРАЛЬНЫЙ 800x710x900 мм, 2 GN1/1, на закрытой подставке
	LUN712C	ПРИЛAVOK НЕЙТРАЛЬНЫЙ 1200x710x900 мм, 3 GN1/1, на закрытой подставке
	LUN715C	ПРИЛAVOK НЕЙТРАЛЬНЫЙ 1500x710x900 мм, 4 GN1/1, на закрытой подставке
	LUN720C	ПРИЛAVOK НЕЙТРАЛЬНЫЙ 2000x710x900 мм, 5 GN1/1, на закрытой подставке
	LUN712HC	ПРИЛAVOK НЕЙТРАЛЬНЫЙ 1200x710x900 мм, 1,2 кВт, 220 В, 3 GN1/1, на тепловом шкафу



» Прилавки нейтральные

	LUN715HC	ПРИЛAVOK НЕЙТРАЛЬНЫЙ	1500x710x900 мм, 1,2 кВт, 220 В, 4 GN1/1, на тепловом шкафу
	LUN720HC	ПРИЛAVOK НЕЙТРАЛЬНЫЙ	2000x710x900 мм, 1,2 кВт, 220 В, 5 GN1/1, на тепловом шкафу

» Аксессуары для прилавков нейтральных


	LS74	ПОЛКА НЕЙТРАЛЬНАЯ	400x710x40 мм, нерж сталь AISI 304
	LS78	ПОЛКА НЕЙТРАЛЬНАЯ	800x710x40 мм, нерж сталь AISI 304
	LS712	ПОЛКА НЕЙТРАЛЬНАЯ	1200x710x40 мм, нерж сталь AISI 304
	LS715	ПОЛКА НЕЙТРАЛЬНАЯ	1500x710x40 мм, нерж сталь AISI 304
	LS720	ПОЛКА НЕЙТРАЛЬНАЯ	2000x710x40 мм, нерж сталь AISI 304

» Модули кассовые

	LCD76R	МОДУЛЬ КАССОВЫЙ	600x710x900 мм, ящик, розетка, нерж сталь AISI 304
	LCD76L	МОДУЛЬ КАССОВЫЙ	600x710x900 мм, ящик, розетка, нерж сталь AISI 304
	LCD78	МОДУЛЬ КАССОВЫЙ	800x710x900 мм, ящик, розетка, нерж сталь AISI 304
	LUC712R	МОДУЛЬ УГЛОВОЙ	1200x710x900 мм, ящик, розетка, нерж сталь AISI 304
	LUC712L	МОДУЛЬ УГЛОВОЙ	1200x710x900 мм, ящик, розетка, нерж сталь AISI 304



» Модули нейтральные

	LDI712	МОДУЛЬ НЕЙТРАЛЬНЫЙ 1200x710x900 мм, розетка, нерж сталь AISI 304
	LDI715	МОДУЛЬ НЕЙТРАЛЬНЫЙ 1500x710x900 мм, розетка, нерж сталь AISI 304
	LDI720	МОДУЛЬ НЕЙТРАЛЬНЫЙ 2000x710x900 мм, розетка, нерж сталь AISI 304
	LDI722	МОДУЛЬ НЕЙТРАЛЬНЫЙ 2200x710x900 мм, розетка, нерж сталь AISI 304
	LNT78	МОДУЛЬ НЕЙТРАЛЬНЫЙ 800x710x900 мм, розетка, нерж сталь AISI 304
	LNT712	МОДУЛЬ НЕЙТРАЛЬНЫЙ 1200x710x900 мм, розетка, нерж сталь AISI 304
	LNT715	МОДУЛЬ НЕЙТРАЛЬНЫЙ 1500x710x900 мм, розетка, нерж сталь AISI 304

» Модули угловые





	LUC790	МОДУЛЬ УГЛОВОЙ 1420x710x900 мм, 90°, нерж сталь AISI 304
	LUCI790	МОДУЛЬ ВНУТРЕННИЙ УГЛОВОЙ 1460x710x900 мм, 90°, нерж сталь AISI 304
	LUC745	МОДУЛЬ УГЛОВОЙ 875x710x900 мм, 45°, нерж сталь AISI 304
	LUCI745	МОДУЛЬ ВНУТРЕННИЙ УГЛОВОЙ 785x710x900 мм, 45°, нерж сталь AISI 304



» Элементы нейтральные

	LEC75	ЭЛЕМЕНТ НЕЙТРАЛЬНЫЙ 500x150x900 мм, нерж сталь AISI 304
	LEC76	ЭЛЕМЕНТ НЕЙТРАЛЬНЫЙ 600x150x900 мм, нерж сталь AISI 304
	LEC78	ЭЛЕМЕНТ НЕЙТРАЛЬНЫЙ 800x150x900 мм, нерж сталь AISI 304
	LEC712	ЭЛЕМЕНТ НЕЙТРАЛЬНЫЙ 1200x150x900 мм, нерж сталь AISI 304
	LEC715	ЭЛЕМЕНТ НЕЙТРАЛЬНЫЙ 1500x150x900 мм, нерж сталь AISI 304

» Диспенсеры для посуды






	LDG76T	ДИСПЕНСЕР ДЛЯ СТАКАНОВ 686x660x896 мм, 3 уровня, настольный
	LDT76T	ДИСПЕНСЕР ДЛЯ ПОДНОСОВ 686x660x896 мм, 2 уровня (верхний GN2/1, нижний GN1/1), настольный
	LDVC76	ДИСПЕНСЕР ДЛЯ ХЛЕБА И ПРИБОРОВ 686x560x785 мм, настольный
	LDG76	ДИСПЕНСЕР ДЛЯ СТАКАНОВ 686x700x1450 мм, 5 уровней, вместимость 300 стаканов Ø 50/60 мм, напольный
	LDTCB76	ДИСПЕНСЕР ДЛЯ ПОДНОСОВ, ПРИБОРОВ И ХЛЕБА 686x700x1450 мм, напольный



» Диспенсеры для посуды

	LDTС76	ДИСПЕНСЕР ДЛЯ ПОДНОСОВ И ПРИБОРОВ 686x700x1450 мм, напольный
	LDTCGB713	ДИСПЕНСЕР ДЛЯ ПОДНОСОВ, ПРИБОРОВ, СТАКАНОВ И ХЛЕБА 1312x700x1450 мм, напольный
	LDT76	ДИСПЕНСЕР ДЛЯ ПОДНОСОВ 686x700x1450 мм, 2 уровня (верхний GN2/1, нижний GN1/1), напольный
	LDTCG713	ДИСПЕНСЕР ДЛЯ ПОДНОСОВ, КОНТЕЙНЕРОВ И СТАКАНОВ 1312x700x1450 мм, напольный
	LDСG76	ДИСПЕНСЕР ДЛЯ КОНТЕЙНЕРОВ И СТАКАНОВ 686x700x1450 мм, напольный

» Аксессуары для линии раздачи Self 700

	L987800040	КОМПЛЕКТ НАПРАВЛЯЮЩИХ SELF 700 400 мм, трубчатые, нерж сталь AISI 304
	L987800050	КОМПЛЕКТ НАПРАВЛЯЮЩИХ SELF 700 500 мм, трубчатые, нерж сталь AISI 304
	L987800060	КОМПЛЕКТ НАПРАВЛЯЮЩИХ SELF 700 600 мм, трубчатые, нерж сталь AISI 304
	L987800080	КОМПЛЕКТ НАПРАВЛЯЮЩИХ SELF 700 800 мм, трубчатые, нерж сталь AISI 304
	L987800120	КОМПЛЕКТ НАПРАВЛЯЮЩИХ SELF 700 1200 мм, трубчатые, нерж сталь AISI 304











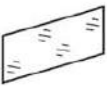


» Аксессуары для линии раздачи Self 700

	L987800150	КОМПЛЕКТ НАПРАВЛЯЮЩИХ SELF 700
		1500 мм, трубчатые, нерж сталь AISI 304
	L987800200	КОМПЛЕКТ НАПРАВЛЯЮЩИХ SELF 700
		2000 мм, трубчатые, нерж сталь AISI 304
	LSSGST	КОМПЛЕКТ ЗАГЛУШЕК SELF 700
		комплект из 3 заглушек
	L9878ANG45	КОМПЛЕКТ НАПРАВЛЯЮЩИХ SELF 700 УГЛОВЫХ
		трубчатые, нерж сталь AISI 304, для внешнего угла 45°
	L9878ANG90	КОМПЛЕКТ НАПРАВЛЯЮЩИХ SELF 700 УГЛОВЫХ
		трубчатые, нерж сталь AISI 304, для внешнего угла 90°
	L957700080	НАДСТРОЙКА НАСТОЛЬНАЯ SELF 700
		800 мм, 1 уровень, гнутое стекло
	L957700120	НАДСТРОЙКА НАСТОЛЬНАЯ SELF 700
		1200 мм, 1 уровень, гнутое стекло
	L957700150	НАДСТРОЙКА НАСТОЛЬНАЯ SELF 700
		1500 мм, 1 уровень, гнутое стекло
	L957700200	НАДСТРОЙКА НАСТОЛЬНАЯ SELF 700
		2000 мм, 1 уровень, гнутое стекло
	L958700080	НАДСТРОЙКА НАСТОЛЬНАЯ SELF 700
		800 мм, 2 уровня, гнутое стекло
	L958700120	НАДСТРОЙКА НАСТОЛЬНАЯ SELF 700
		1200 мм, 2 уровня, гнутое стекло

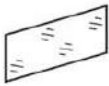
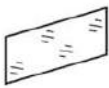
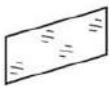





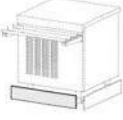
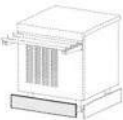



» Аксессуары для линии раздачи Self 700



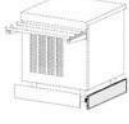





	L958700150	НАДСТРОЙКА НАСТОЛЬНАЯ SELF 700 1500 мм, 2 уровня, гнущее стекло
	L958700200	НАДСТРОЙКА НАСТОЛЬНАЯ SELF 700 2000 мм, 2 уровня, гнущее стекло
	L957701800	ПОДСВЕТКА ДЛЯ ЛИНИЙ РАЗДАЧИ SELF 700 800 мм
	L957701900	ПОДСВЕТКА ДЛЯ ЛИНИЙ РАЗДАЧИ SELF 700 1200 мм
	L957702000	ПОДСВЕТКА ДЛЯ ЛИНИЙ РАЗДАЧИ SELF 700 1500 мм
	L957702100	ПОДСВЕТКА ДЛЯ ЛИНИЙ РАЗДАЧИ SELF 700 2000 мм
	L957702200	ЭЛЕМЕНТ ДЛЯ ПОДОГРЕВА ДЛЯ ЛИНИЙ РАЗДАЧИ SELF 700 800 мм
	L957702300	ЭЛЕМЕНТ ДЛЯ ПОДОГРЕВА ДЛЯ ЛИНИЙ РАЗДАЧИ SELF 700 1200 мм
	L957702400	ЭЛЕМЕНТ ДЛЯ ПОДОГРЕВА ДЛЯ ЛИНИЙ РАЗДАЧИ SELF 700 1500 мм
	L957702500	ЭЛЕМЕНТ ДЛЯ ПОДОГРЕВА ДЛЯ ЛИНИЙ РАЗДАЧИ SELF 700 2000 мм
	L960700080	СТЕКЛО ФРОНТАЛЬНОЕ SELF 700 800 мм



» Аксессуары для линии раздачи Self 700

	L960700120	СТЕКЛО ФРОНТАЛЬНОЕ SELF 700	1200 мм
	L960700150	СТЕКЛО ФРОНТАЛЬНОЕ SELF 700	1500 мм
	L960700200	СТЕКЛО ФРОНТАЛЬНОЕ SELF 700	2000 мм
	L961700080	СТЕКЛО ФРОНТАЛЬНОЕ SELF 700	800 мм
	L961700120	СТЕКЛО ФРОНТАЛЬНОЕ SELF 700	1200 мм
	L961700150	СТЕКЛО ФРОНТАЛЬНОЕ SELF 700	1500 мм
	L961700200	СТЕКЛО ФРОНТАЛЬНОЕ SELF 700	2000 мм
	L987804200	ПЛИНТУС ФРОНТАЛЬНЫЙ SELF 700	400 мм, нерж сталь AISI 304
	L987804300	ПЛИНТУС ФРОНТАЛЬНЫЙ SELF 700	600 мм, нерж сталь AISI 304
	L987804400	ПЛИНТУС ФРОНТАЛЬНЫЙ SELF 700	800 мм, нерж сталь AISI 304
	L987804500	ПЛИНТУС ФРОНТАЛЬНЫЙ SELF 700	1200 мм, нерж сталь AISI 304

» **Аксессуары для линии раздачи Self 700**

	L987804600	ПЛИНТУС ФРОНТАЛЬНЫЙ SELF 700 1500 мм, нерж сталь AISI 304
	L987804700	ПЛИНТУС ФРОНТАЛЬНЫЙ SELF 700 2000 мм, нерж сталь AISI 304
	L977804100	ПЛИНТУС БОКОВОЙ SELF 700 700 мм, нерж сталь AISI 304
	L977800800	ПАНЕЛЬ УГЛОВАЯ ПРАВАЯ SELF 700 нерж сталь AISI 304
	L977800900	ПАНЕЛЬ УГЛОВАЯ ЛЕВАЯ SELF 700 нерж сталь AISI 304
	L977800850	ПАНЕЛЬ БОКОВАЯ ПРАВАЯ SELF 700 нерж сталь AISI 304
	L977800950	ПАНЕЛЬ БОКОВАЯ ЛЕВАЯ SELF 700 нерж сталь AISI 304
	LMOKRARM1	КОМПЛЕКТ КОЛЕС SELF 700 4 колеса, 2 тормоза, нерж сталь AISI 304



06.3 Self 800

» Мармиты водяные

	LBMW88A	МАРМИТ ВОДЯНОЙ 800x830x900 мм, 1,4 кВт, 220 В, 2 GN1/1, мостовое исполнение
	LBMW812A	МАРМИТ ВОДЯНОЙ 1200x830x900 мм, 2,3 кВт, 220 В, 3 GN1/1, мостовое исполнение
	LBMW815A	МАРМИТ ВОДЯНОЙ 1500x830x900 мм, 2,3 кВт, 220 В, 4 GN1/1, мостовое исполнение
	LBMW820A	МАРМИТ ВОДЯНОЙ 2000x830x900 мм, 3 кВт, 220 В, 5 GN1/1, мостовое исполнение
	LBMW823A	МАРМИТ ВОДЯНОЙ 2300x830x900 мм, 3,5 кВт, 380 В, 6 GN1/1, мостовое исполнение
	LBMW880	МАРМИТ ВОДЯНОЙ 800x830x900 мм, 1,4 кВт, 220 В, 2 GN1/1, на открытой подставке
	LBMW8120	МАРМИТ ВОДЯНОЙ 1200x830x900 мм, 2,1 кВт, 220 В, 3 GN1/1, на открытой подставке
	LBMW8150	МАРМИТ ВОДЯНОЙ 1500x830x900 мм, 2,1 кВт, 220 В, 4 GN1/1, на открытой подставке
	LBMW8200	МАРМИТ ВОДЯНОЙ 2000x830x900 мм, 2,8 кВт, 220 В, 5 GN1/1, на открытой подставке

» **Мармиты водяные**

	LBMW8230	МАРМИТ ВОДЯНОЙ 2300x830x900 мм, 3,5 кВт, 380 В, 6 GN1/1, на открытой подставке
	LBMW88HC	МАРМИТ ВОДЯНОЙ 800x830x900 мм, 2,6 кВт, 220 В, 2 GN1/1, на тепловом шкафу
	LBMW812HC	МАРМИТ ВОДЯНОЙ 1200x830x900 мм, 3,3 кВт, 380 В, 3 GN1/1, на тепловом шкафу
	LBMW815HC	МАРМИТ ВОДЯНОЙ 1500x830x900 мм, 3,3 кВт, 380 В, 4 GN1/1, на тепловом шкафу
	LBMW820HC	МАРМИТ ВОДЯНОЙ 2000x830x900 мм, 4 кВт, 380 В, 5 GN1/1, на тепловом шкафу
	LBMW823HC	МАРМИТ ВОДЯНОЙ 2300x830x900 мм, 4,7 кВт, 380 В, 6 GN1/1, на тепловом шкафу

» **Аксессуары для мармитов водяных**

	L987888080	ДВЕРИ-КУПЕ 800 мм
	L987888120	ДВЕРИ-КУПЕ 1200 мм
	L987888150	ДВЕРИ-КУПЕ 1500 мм
	L987888200	ДВЕРИ-КУПЕ 2000 мм


» Аксессуары для мармитов водяных

	L987888230	ДВЕРИ-КУПЕ
		2300 мм
	L977805700	КОМПЛЕКТ ДЛЯ АВТОМАТИЧЕСКОГО ЗАЛИВА ВОДЫ
		для мармитов

» Ванны тепловые

	LDW812A	ВАННА ТЕПЛОВАЯ
		1200x830x900 мм, 2,3 кВт, 220 В, 3 GN1/1, температурный режим от +30 до +90С°, мостовое исполнение
	LDW815A	ВАННА ТЕПЛОВАЯ
		1500x830x900 мм, 2,3 кВт, 220 В, 4 GN1/1, температурный режим от +30 до +90С°, мостовое исполнение
	LDW820A	ВАННА ТЕПЛОВАЯ
		2000x830x900 мм, 3 кВт, 220 В, 5 GN1/1, температурный режим от +30 до +90С°, мостовое исполнение
	LDW8120	ВАННА ТЕПЛОВАЯ
		1200x830x900 мм, 2,1 кВт, 220 В, 3 GN1/1, температурный режим от +30 до +90С°, на открытой подставке
	LDW8150	ВАННА ТЕПЛОВАЯ
		1500x830x900 мм, 2,1 кВт, 220 В, 4 GN1/1, температурный режим от +30 до +90С°, на открытой подставке
	LDW8200	ВАННА ТЕПЛОВАЯ
		2000x830x900 мм, 2,8 кВт, 220 В, 5 GN1/1, температурный режим от +30 до +90С°, на открытой подставке
	LDW812HC	ВАННА ТЕПЛОВАЯ
		1200x830x900 мм, 3,3 кВт, 380 В, 3 GN1/1, температурный режим от +30 до +90С°, на тепловом шкафу
	LDW815HC	ВАННА ТЕПЛОВАЯ
		1500x830x900 мм, 3,3 кВт, 380 В, 4 GN1/1, температурный режим от +30 до +90С°, на тепловом шкафу
	LDW820HC	ВАННА ТЕПЛОВАЯ
		2000x830x900 мм, 4 кВт, 380 В, 5 GN1/1, температурный режим от +30 до +90С°, на тепловом шкафу

» **Ванны холодильные**

	LWR8S8A	ВАННА ХОЛОДИЛЬНАЯ 800x830x900 мм, 0,23 кВт, 220 В, 2 GN1/1, температурный режим от +2 до +8С°, мостовое исполнение
	LWR8S12A	ВАННА ХОЛОДИЛЬНАЯ 1200x830x900 мм, 0,25 кВт, 220 В, 3 GN1/1, температурный режим от +2 до +8С°, мостовое исполнение
	LWR8S15A	ВАННА ХОЛОДИЛЬНАЯ 1500x830x900 мм, 0,33 кВт, 220 В, 4 GN1/1, температурный режим от +2 до +8С°, мостовое исполнение
	LWR8S20A	ВАННА ХОЛОДИЛЬНАЯ 2000x830x900 мм, 0,35 кВт, 220 В, 5 GN1/1, температурный режим от +2 до +8С°, мостовое исполнение
	LWR8S23A	ВАННА ХОЛОДИЛЬНАЯ 2300x830x900 мм, 0,46 кВт, 220 В, 6 GN1/1, температурный режим от +2 до +8С°, мостовое исполнение
	LWR8S80C	ВАННА ХОЛОДИЛЬНАЯ 800x830x900 мм, 0,23 кВт, 220 В, 2 GN1/1, температурный режим от +2 до +8С°, на открытой подставке
	LWR8S120C	ВАННА ХОЛОДИЛЬНАЯ 1200x830x900 мм, 0,25 кВт, 220 В, 3 GN1/1, температурный режим от +2 до +8С°, на открытой подставке
	LWR8S150C	ВАННА ХОЛОДИЛЬНАЯ 1500x830x900 мм, 0,33 кВт, 220 В, 4 GN1/1, температурный режим от +2 до +8С°, на открытой подставке
	LWR8S200C	ВАННА ХОЛОДИЛЬНАЯ 2000x830x900 мм, 0,35 кВт, 220 В, 5 GN1/1, температурный режим от +2 до +8С°, на открытой подставке
	LWR8S230C	ВАННА ХОЛОДИЛЬНАЯ 2300x830x900 мм, 0,46 кВт, 220 В, 6 GN1/1, температурный режим от +2 до +8С°, на открытой подставке



» Ванны холодильные

**LWR8S12RC****ВАННА ХОЛОДИЛЬНАЯ**

1200x830x900 мм, 0,25 кВт, 220 В, 3 GN1/1, температурный режим от +2 до +8С°, на холодильном шкафу

**LWR8S15RC****ВАННА ХОЛОДИЛЬНАЯ**

1500x830x900 мм, 0,33 кВт, 220 В, 4 GN1/1, температурный режим от +2 до +8С°, на холодильном шкафу

**LWR8S20RC****ВАННА ХОЛОДИЛЬНАЯ**

2000x830x900 мм, 0,35 кВт, 220 В, 5 GN1/1, температурный режим от +2 до +8С°, на холодильном шкафу

**LWR8S23RC****ВАННА ХОЛОДИЛЬНАЯ**

2300x830x900 мм, 0,46 кВт, 220 В, 6 GN1/1, температурный режим от +2 до +8С°, на холодильном шкафу

» Аксессуары для ванн

**L987888080****ДВЕРИ-КУПЕ**

800 мм

**L987888120****ДВЕРИ-КУПЕ**

1200 мм

**L987888150****ДВЕРИ-КУПЕ**

1500 мм








**L987888200****ДВЕРИ-КУПЕ**

2000 мм

**L987888230****ДВЕРИ-КУПЕ**

2300 мм

» **Поверхности подогреваемые**

	LHT88A	ПОВЕРХНОСТЬ ПОДОГРЕВАЕМАЯ 800x830x900 мм, 0,8 кВт, 220 В, 2 GN1/1, температурный режим от +30 до +90С°, мостовое исполнение
	LHT812A	ПОВЕРХНОСТЬ ПОДОГРЕВАЕМАЯ 1200x830x900 мм, 1,2 кВт, 220 В, 3 GN1/1, температурный режим от +30 до +90С°, мостовое исполнение
	LHT815A	ПОВЕРХНОСТЬ ПОДОГРЕВАЕМАЯ 1500x830x900 мм, 1,6 кВт, 220 В, 4 GN1/1, температурный режим от +30 до +90С°, мостовое исполнение
	LHT820A	ПОВЕРХНОСТЬ ПОДОГРЕВАЕМАЯ 2000x830x900 мм, 2 кВт, 220 В, 5 GN1/1, температурный режим от +30 до +90С°, мостовое исполнение
	LHT823A	ПОВЕРХНОСТЬ ПОДОГРЕВАЕМАЯ 2300x830x900 мм, 2,4 кВт, 220 В, 6 GN1/1, температурный режим от +30 до +90С°, мостовое исполнение
	LHT880	ПОВЕРХНОСТЬ ПОДОГРЕВАЕМАЯ 800x830x900 мм, 0,8 кВт, 220 В, 2 GN1/1, температурный режим от +30 до +90С°, на открытой подставке
	LHT8120	ПОВЕРХНОСТЬ ПОДОГРЕВАЕМАЯ 1200x830x900 мм, 1,2 кВт, 220 В, 3 GN1/1, температурный режим от +30 до +90С°, на открытой подставке
	LHT8150	ПОВЕРХНОСТЬ ПОДОГРЕВАЕМАЯ 1500x830x900 мм, 1,6 кВт, 220 В, 4 GN1/1, температурный режим от +30 до +90С°, на открытой подставке
	LHT8200	ПОВЕРХНОСТЬ ПОДОГРЕВАЕМАЯ 2000x830x900 мм, 2 кВт, 220 В, 5 GN1/1, температурный режим от +30 до +90С°, на открытой подставке
	LHT8230	ПОВЕРХНОСТЬ ПОДОГРЕВАЕМАЯ 2300x830x900 мм, 2,4 кВт, 220 В, 6 GN1/1, температурный режим от +30 до +90С°, на открытой подставке
	LHT88HC	ПОВЕРХНОСТЬ ПОДОГРЕВАЕМАЯ 800x830x900 мм, 2 кВт, 220 В, 2 GN1/1, температурный режим от +30 до +90С°, на тепловом шкафу



» Поверхности подогреваемые

**LHT812HC****ПОВЕРХНОСТЬ ПОДОГРЕВАЕМАЯ**

1200x830x900 мм, 2,4 кВт, 220 В, 3 GN1/1, температурный режим от +30 до +90С°, на тепловом шкафу

**LHT815HC****ПОВЕРХНОСТЬ ПОДОГРЕВАЕМАЯ**

1500x830x900 мм, 2,8 кВт, 220 В, 4 GN1/1, температурный режим от +30 до +90С°, на тепловом шкафу

**LHT820HC****ПОВЕРХНОСТЬ ПОДОГРЕВАЕМАЯ**

2000x830x900 мм, 3,2 кВт, 380 В, 5 GN1/1, температурный режим от +30 до +90С°, на тепловом шкафу

**LHT823HC****ПОВЕРХНОСТЬ ПОДОГРЕВАЕМАЯ**

2300x830x900 мм, 3,6 кВт, 380 В, 6 GN1/1, температурный режим от +30 до +90С°, на тепловом шкафу

» Поверхности холодильные

**LTR8S8A****ПОВЕРХНОСТЬ ХОЛОДИЛЬНАЯ**

800x830x900 мм, 0,23 кВт, 220 В, 2 GN1/1, температурный режим от +2 до +8С°, мостовое исполнение

**LTR8S12A****ПОВЕРХНОСТЬ ХОЛОДИЛЬНАЯ**

1200x830x900 мм, 0,25 кВт, 220 В, 3 GN1/1, температурный режим от +2 до +8С°, мостовое исполнение

**LTR8S15A****ПОВЕРХНОСТЬ ХОЛОДИЛЬНАЯ**

1500x830x900 мм, 0,33 кВт, 220 В, 4 GN1/1, температурный режим от +2 до +8С°, мостовое исполнение

**LTR8S20A****ПОВЕРХНОСТЬ ХОЛОДИЛЬНАЯ**

2000x830x900 мм, 0,35 кВт, 220 В, 5 GN1/1, температурный режим от +2 до +8С°, мостовое исполнение

**LTR8S23A****ПОВЕРХНОСТЬ ХОЛОДИЛЬНАЯ**

2300x830x900 мм, 0,46 кВт, 220 В, 6 GN1/1, температурный режим от +2 до +8С°, мостовое исполнение

**LTR8S80C****ПОВЕРХНОСТЬ ХОЛОДИЛЬНАЯ**

800x830x900 мм, 0,23 кВт, 220 В, 2 GN1/1, температурный режим от +2 до +8С°, на открытой подставке

» **Поверхности холодильные**

	LTR8S120C	ПОВЕРХНОСТЬ ХОЛОДИЛЬНАЯ 1200x830x900 мм, 0,25 кВт, 220 В, 3 GN1/1, температурный режим от +2 до +8С°, на открытой подставке
	LTR8S150C	ПОВЕРХНОСТЬ ХОЛОДИЛЬНАЯ 1500x830x900 мм, 0,33 кВт, 220 В, 4 GN1/1, температурный режим от +2 до +8С°, на открытой подставке
	LTR8S200C	ПОВЕРХНОСТЬ ХОЛОДИЛЬНАЯ 2000x830x900 мм, 0,35 кВт, 220 В, 5 GN1/1, температурный режим от +2 до +8С°, на открытой подставке
	LTR8S230C	ПОВЕРХНОСТЬ ХОЛОДИЛЬНАЯ 2300x830x900 мм, 0,46 кВт, 220 В, 6 GN1/1, температурный режим от +2 до +8С°, на открытой подставке
	LTR8S12RC	ПОВЕРХНОСТЬ ХОЛОДИЛЬНАЯ 1200x830x900 мм, 0,25 кВт, 220 В, 3 GN1/1, температурный режим от +2 до +8С°, на холодильном шкафу
	LTR8S15RC	ПОВЕРХНОСТЬ ХОЛОДИЛЬНАЯ 1500x830x900 мм, 0,33 кВт, 220 В, 4 GN1/1, температурный режим от +2 до +8С°, на холодильном шкафу
	LTR8S20RC	ПОВЕРХНОСТЬ ХОЛОДИЛЬНАЯ 2000x830x900 мм, 0,35 кВт, 220 В, 5 GN1/1, температурный режим от +2 до +8С°, на холодильном шкафу
	LTR8S23RC	ПОВЕРХНОСТЬ ХОЛОДИЛЬНАЯ 2300x830x900 мм, 0,46 кВт, 220 В, 6 GN1/1, температурный режим от +2 до +8С°, на холодильном шкафу

» **Аксессуары для поверхностей**

	L987888080	ДВЕРИ-КУПЕ 800 мм
	L987888120	ДВЕРИ-КУПЕ 1200 мм



» Аксессуары для поверхностей

	L987888150	ДВЕРИ-КУПЕ	1500 мм
	L987888200	ДВЕРИ-КУПЕ	2000 мм
	L987888230	ДВЕРИ-КУПЕ	2300 мм

» Витрины холодильные

	LDRS8SL2W12AF	ВИТРИНА ХОЛОДИЛЬНАЯ	1200x830x1655 мм, 0,71 кВт, 220 В, квадратная, 2 уровня, 3 GN1/1, со створками, температурный режим от +2 до +8С°, мостовое исполнение
	LDRS8SL2W15AF	ВИТРИНА ХОЛОДИЛЬНАЯ	1500x830x1655 мм, 0,95 кВт, 220 В, квадратная, 2 уровня, 4 GN1/1, со створками, температурный режим от +2 до +8С°, мостовое исполнение
	LDRS8SL2W20AF	ВИТРИНА ХОЛОДИЛЬНАЯ	2000x830x1655 мм, 1 кВт, 220 В, квадратная, 2 уровня, 5 GN1/1, со створками, температурный режим от +2 до +8С°, мостовое исполнение
	LDRS8SL2W23AF	ВИТРИНА ХОЛОДИЛЬНАЯ	2300x830x1655 мм, 1,3 кВт, 220 В, квадратная, 2 уровня, 6 GN1/1, со створками, температурный режим от +2 до +8С°, мостовое исполнение
	LDRS8SL2W12OF	ВИТРИНА ХОЛОДИЛЬНАЯ	1200x830x1655 мм, 0,71 кВт, 220 В, квадратная, 2 уровня, 3 GN1/1, со створками, температурный режим от +2 до +8С°, на открытой подставке
	LDRS8SL2W15OF	ВИТРИНА ХОЛОДИЛЬНАЯ	1500x830x1655 мм, 0,95 кВт, 220 В, квадратная, 2 уровня, 4 GN1/1, со створками, температурный режим от +2 до +8С°, на открытой подставке
	LDRS8SL2W20OF	ВИТРИНА ХОЛОДИЛЬНАЯ	2000x830x1655 мм, 1 кВт, 220 В, квадратная, 2 уровня, 5 GN1/1, со створками, температурный режим от +2 до +8С°, на открытой подставке

» **Витрины холодильные****LDRS8SL2W23OF****ВИТРИНА ХОЛОДИЛЬНАЯ**

2300x830x1655 мм, 1,3 кВт, 220 В, квадратная, 2 уровня, 6 GN1/1, со створками, температурный режим от +2 до +8С°, на открытой подставке

**LDRS8SL2W12RCF****ВИТРИНА ХОЛОДИЛЬНАЯ**

1200x830x1655 мм, 0,73 кВт, 220 В, квадратная, 2 уровня, 3 GN1/1, со створками, температурный режим от +2 до +8С°, на холодильном шкафу

**LDRS8SL2W15RCF****ВИТРИНА ХОЛОДИЛЬНАЯ**

1500x830x1655 мм, 0,97 кВт, 220 В, квадратная, 2 уровня, 4 GN1/1, со створками, температурный режим от +2 до +8С°, на холодильном шкафу

**LDRS8SL2W20RCF****ВИТРИНА ХОЛОДИЛЬНАЯ**

2000x830x1655 мм, 1,02 кВт, 220 В, квадратная, 2 уровня, 5 GN1/1, со створками, температурный режим от +2 до +8С°, на холодильном шкафу

**LDRS8SL2W23RCF****ВИТРИНА ХОЛОДИЛЬНАЯ**

2300x830x1655 мм, 1,3 кВт, 220 В, квадратная, 2 уровня, 6 GN1/1, со створками, температурный режим от +2 до +8С°, на холодильном шкафу

**LDRS8SL2T12AF****ВИТРИНА ХОЛОДИЛЬНАЯ**

1200x830x1655 мм, 0,71 кВт, 220 В, квадратная, 2 уровня, 3 GN1/1, со створками, температурный режим от +2 до +8С°, мостовое исполнение

**LDRS8SL2T15AF****ВИТРИНА ХОЛОДИЛЬНАЯ**

1500x830x1655 мм, 0,95 кВт, 220 В, квадратная, 2 уровня, 4 GN1/1, со створками, температурный режим от +2 до +8С°, мостовое исполнение

**LDRS8SL2T20AF****ВИТРИНА ХОЛОДИЛЬНАЯ**

2000x830x1655 мм, 1 кВт, 220 В, квадратная, 2 уровня, 5 GN1/1, со створками, температурный режим от +2 до +8С°, мостовое исполнение

**LDRS8SL2T23AF****ВИТРИНА ХОЛОДИЛЬНАЯ**

2300x830x1655 мм, 1,3 кВт, 220 В, квадратная, 2 уровня, 6 GN1/1, со створками, температурный режим от +2 до +8С°, мостовое исполнение

**LDRS8SL2T12OF****ВИТРИНА ХОЛОДИЛЬНАЯ**












1200x830x1655 мм, 0,71 кВт, 220 В, квадратная, 2 уровня, 3 GN1/1, со створками, температурный режим от +2 до +8С°, на открытой подставке

**LDRS8SL2T15OF****ВИТРИНА ХОЛОДИЛЬНАЯ**

1500x830x1655 мм, 0,95 кВт, 220 В, квадратная, 2 уровня, 4 GN1/1, со створками, температурный режим от +2 до +8С°, на открытой подставке



» Витрины холодильные

	LDRS8SL2T200F	ВИТРИНА ХОЛОДИЛЬНАЯ	2000x830x1655 мм, 1 кВт, 220 В, квадратная, 2 уровня, 5 GN1/1, со створками, температурный режим от +2 до +8С°, на открытой подставке
	LDRS8SL2T230F	ВИТРИНА ХОЛОДИЛЬНАЯ	2300x830x1655 мм, 1,3 кВт, 220 В, квадратная, 2 уровня, 6 GN1/1, со створками, температурный режим от +2 до +8С°, на открытой подставке
	LDRS8SL2T12RCF	ВИТРИНА ХОЛОДИЛЬНАЯ	1200x830x1655 мм, 0,73 кВт, 220 В, квадратная, 2 уровня, 3 GN1/1, со створками, температурный режим от +2 до +8С°, на холодильном шкафу
	LDRS8SL2T15RCF	ВИТРИНА ХОЛОДИЛЬНАЯ	1500x830x1655 мм, 0,97 кВт, 220 В, квадратная, 2 уровня, 4 GN1/1, со створками, температурный режим от +2 до +8С°, на холодильном шкафу
	LDRS8SL2T20RCF	ВИТРИНА ХОЛОДИЛЬНАЯ	2000x830x1655 мм, 1,02 кВт, 220 В, квадратная, 2 уровня, 5 GN1/1, со створками, температурный режим от +2 до +8С°, на холодильном шкафу
	LDRS8SL2T23RCF	ВИТРИНА ХОЛОДИЛЬНАЯ	2300x830x1655 мм, 1,3 кВт, 220 В, квадратная, 2 уровня, 6 GN1/1, со створками, температурный режим от +2 до +8С°, на холодильном шкафу
	LDRS8SL3W12AF	ВИТРИНА ХОЛОДИЛЬНАЯ	1200x830x1850 мм, 0,71 кВт, 220 В, квадратная, 3 уровня, 3 GN1/1, со створками, температурный режим от +2 до +8С°, мостовое исполнение
	LDRS8SL3W15AF	ВИТРИНА ХОЛОДИЛЬНАЯ	1500x830x1850 мм, 0,95 кВт, 220 В, квадратная, 3 уровня, 4 GN1/1, со створками, температурный режим от +2 до +8С°, мостовое исполнение
	LDRS8SL3W20AF	ВИТРИНА ХОЛОДИЛЬНАЯ	2000x830x1850 мм, 1 кВт, 220 В, квадратная, 3 уровня, 5 GN1/1, со створками, температурный режим от +2 до +8С°, мостовое исполнение
	LDRS8SL3W23AF	ВИТРИНА ХОЛОДИЛЬНАЯ	2300x830x1850 мм, 1,3 кВт, 220 В, квадратная, 3 уровня, 6 GN1/1, со створками, температурный режим от +2 до +8С°, мостовое исполнение
	LDRS8SL3W12OSF	ВИТРИНА ХОЛОДИЛЬНАЯ	1200x830x1850 мм, 0,71 кВт, 220 В, квадратная, 3 уровня, 3 GN1/1, со створками, температурный режим от +2 до +8С°, на открытой подставке

» **Витрины холодильные****LDRS8SL3W150SF****ВИТРИНА ХОЛОДИЛЬНАЯ**

1500x830x1850 мм, 0,95 кВт, 220 В, квадратная, 3 уровня, 4 GN1/1, со створками, температурный режим от +2 до +8С°, на открытой подставке

**LDRS8SL3W200SF****ВИТРИНА ХОЛОДИЛЬНАЯ**

2000x830x1850 мм, 1 кВт, 220 В, квадратная, 3 уровня, 5 GN1/1, со створками, температурный режим от +2 до +8С°, на открытой подставке

**LDRS8SL3W230SF****ВИТРИНА ХОЛОДИЛЬНАЯ**

2300x830x1850 мм, 1,3 кВт, 220 В, квадратная, 3 уровня, 6 GN1/1, со створками, температурный режим от +2 до +8С°, на открытой подставке

**LDRS8SL3W12RCF****ВИТРИНА ХОЛОДИЛЬНАЯ**

1200x830x1850 мм, 0,73 кВт, 220 В, квадратная, 3 уровня, 3 GN1/1, со створками, температурный режим от +2 до +8С°, на холодильном шкафу

**LDRS8SL3W15RCF****ВИТРИНА ХОЛОДИЛЬНАЯ**

1500x830x1850 мм, 0,97 кВт, 220 В, квадратная, 3 уровня, 4 GN1/1, со створками, температурный режим от +2 до +8С°, на холодильном шкафу

**LDRS8SL3W20RCF****ВИТРИНА ХОЛОДИЛЬНАЯ**

2000x830x1850 мм, 1,02 кВт, 220 В, квадратная, 3 уровня, 5 GN1/1, со створками, температурный режим от +2 до +8С°, на холодильном шкафу

**LDRS8SL3W23RCF****ВИТРИНА ХОЛОДИЛЬНАЯ**

2300x830x1850 мм, 1,3 кВт, 220 В, квадратная, 3 уровня, 6 GN1/1, со створками, температурный режим от +2 до +8С°, на холодильном шкафу

**LDRS8SL3T12AF****ВИТРИНА ХОЛОДИЛЬНАЯ**

1200x830x1850 мм, 0,71 кВт, 220 В, квадратная, 3 уровня, 3 GN1/1, со шторками, температурный режим от +2 до +8С°, мостовое исполнение

**LDRS8SL3T15AF****ВИТРИНА ХОЛОДИЛЬНАЯ**

1500x830x1850 мм, 0,95 кВт, 220 В, квадратная, 3 уровня, 4 GN1/1, со шторками, температурный режим от +2 до +8С°, мостовое исполнение

**LDRS8SL3T20AF****ВИТРИНА ХОЛОДИЛЬНАЯ**












2000x830x1850 мм, 1 кВт, 220 В, квадратная, 3 уровня, 5 GN1/1, со шторками, температурный режим от +2 до +8С°, мостовое исполнение

**LDRS8SL3T23AF****ВИТРИНА ХОЛОДИЛЬНАЯ**

2300x830x1850 мм, 1,3 кВт, 220 В, квадратная, 3 уровня, 6 GN1/1, со шторками, температурный режим от +2 до +8С°, мостовое исполнение



» Витрины холодильные

	LDRS8SL3T120F	ВИТРИНА ХОЛОДИЛЬНАЯ	1200x830x1850 мм, 0,71 кВт, 220 В, квадратная, 3 уровня, 3 GN1/1, со шторками, температурный режим от +2 до +8С°, на открытой подставке
	LDRS8SL3T150F	ВИТРИНА ХОЛОДИЛЬНАЯ	1500x830x1850 мм, 0,95 кВт, 220 В, квадратная, 3 уровня, 4 GN1/1, со шторками, температурный режим от +2 до +8С°, на открытой подставке
	LDRS8SL3T200F	ВИТРИНА ХОЛОДИЛЬНАЯ	2000x830x1850 мм, 1 кВт, 220 В, квадратная, 3 уровня, 5 GN1/1, со шторками, температурный режим от +2 до +8С°, на открытой подставке
	LDRS8SL3T230F	ВИТРИНА ХОЛОДИЛЬНАЯ	2300x830x1850 мм, 1,3 кВт, 220 В, квадратная, 3 уровня, 6 GN1/1, со шторками, температурный режим от +2 до +8С°, на открытой подставке
	LDRS8SL3T12RCF	ВИТРИНА ХОЛОДИЛЬНАЯ	1200x830x1850 мм, 0,73 кВт, 220 В, квадратная, 3 уровня, 3 GN1/1, со шторками, температурный режим от +2 до +8С°, на холодильном шкафу
	LDRS8SL3T15RCF	ВИТРИНА ХОЛОДИЛЬНАЯ	1500x830x1850 мм, 0,97 кВт, 220 В, квадратная, 3 уровня, 4 GN1/1, со шторками, температурный режим от +2 до +8С°, на холодильном шкафу
	LDRS8SL3T20RCF	ВИТРИНА ХОЛОДИЛЬНАЯ	2000x830x1850 мм, 1,02 кВт, 220 В, квадратная, 3 уровня, 5 GN1/1, со шторками, температурный режим от +2 до +8С°, на холодильном шкафу
	LDRS8SL3T23RCF	ВИТРИНА ХОЛОДИЛЬНАЯ	2300x830x1850 мм, 1,3 кВт, 220 В, квадратная, 3 уровня, 6 GN1/1, со шторками, температурный режим от +2 до +8С°, на холодильном шкафу
	LDRS8SL3T12ACT	ВИТРИНА ХОЛОДИЛЬНАЯ	1200x830x1850 мм, 0,71 кВт, 220 В, квадратная, 3 уровня, 3 GN1/1, со шторками, температурный режим от +2 до +8С°, мостовое исполнение
	LDRS8SL3T15ACT	ВИТРИНА ХОЛОДИЛЬНАЯ	1500x830x1850 мм, 0,95 кВт, 220 В, квадратная, 3 уровня, 4 GN1/1, со шторками, температурный режим от +2 до +8С°, мостовое исполнение
	LDRS8SL3T20ACT	ВИТРИНА ХОЛОДИЛЬНАЯ	2000x830x1850 мм, 1 кВт, 220 В, квадратная, 3 уровня, 5 GN1/1, со шторками, температурный режим от +2 до +8С°, мостовое исполнение

» **Витрины холодильные****LDRS8SL3T23ACT****ВИТРИНА ХОЛОДИЛЬНАЯ**

2300x830x1850 мм, 1,3 кВт, 220 В, квадратная, 3 уровня, 6 GN1/1, со шторками, температурный режим от +2 до +8С°, мостовое исполнение

**LDRS8SL3T120CCT****ВИТРИНА ХОЛОДИЛЬНАЯ**

1200x830x1850 мм, 0,71 кВт, 220 В, квадратная, 3 уровня, 3 GN1/1, со шторками, температурный режим от +2 до +8С°, на открытой подставке

**LDRS8SL3T150CCT****ВИТРИНА ХОЛОДИЛЬНАЯ**

1500x830x1850 мм, 0,95 кВт, 220 В, квадратная, 3 уровня, 4 GN1/1, со шторками, температурный режим от +2 до +8С°, на открытой подставке

**LDRS8SL3T200CCT****ВИТРИНА ХОЛОДИЛЬНАЯ**

2000x830x1850 мм, 1 кВт, 220 В, квадратная, 3 уровня, 5 GN1/1, со шторками, температурный режим от +2 до +8С°, на открытой подставке

**LDRS8SL3T230CCT****ВИТРИНА ХОЛОДИЛЬНАЯ**

2300x830x1850 мм, 1,3 кВт, 220 В, квадратная, 3 уровня, 6 GN1/1, со шторками, температурный режим от +2 до +8С°, на открытой подставке

**LDRS8SL3T12RCCT****ВИТРИНА ХОЛОДИЛЬНАЯ**

1200x830x1850 мм, 0,73 кВт, 220 В, квадратная, 3 уровня, 3 GN1/1, со шторками, температурный режим от +2 до +8С°, на холодильном шкафу

**LDRS8SL3T15RCCT****ВИТРИНА ХОЛОДИЛЬНАЯ**

1500x830x1850 мм, 0,97 кВт, 220 В, квадратная, 3 уровня, 4 GN1/1, со шторками, температурный режим от +2 до +8С°, на холодильном шкафу

**LDRS8SL3T20RCCT****ВИТРИНА ХОЛОДИЛЬНАЯ**

2000x830x1850 мм, 1,02 кВт, 220 В, квадратная, 3 уровня, 5 GN1/1, со шторками, температурный режим от +2 до +8С°, на холодильном шкафу

**LDRS8SL3T23RCCT****ВИТРИНА ХОЛОДИЛЬНАЯ**

2300x830x1850 мм, 1,3 кВт, 220 В, квадратная, 3 уровня, 6 GN1/1, со шторками, температурный режим от +2 до +8С°, на холодильном шкафу

**LDRR8SL312F****ВИТРИНА ХОЛОДИЛЬНАЯ**

1200x830x1655 мм, 0,71 кВт, 220 В, круглая, 3 уровня, 3 GN1/1, со шторками, температурный режим от +2 до +8С°, шторы со стороны покупателя

**LDRR8SL315F****ВИТРИНА ХОЛОДИЛЬНАЯ**

1500x830x1655 мм, 0,95 кВт, 220 В, круглая, 3 уровня, 4 GN1/1, со шторками, температурный режим от +2 до +8С°, шторы со стороны покупателя



» Витрины холодильные

**LDRR8SL312****ВИТРИНА ХОЛОДИЛЬНАЯ**

1200x660x851 мм, 0,71 кВт, 220 В, круглая, 3 уровня, 3 GN1/1, со шторками, температурный режим от +2 до +8С°, закрытая со стороны покупателя

**LDRR8SL315****ВИТРИНА ХОЛОДИЛЬНАЯ**

1500x660x851 мм, 0,95 кВт, 220 В, круглая, 3 уровня, 4 GN1/1, со шторками, температурный режим от +2 до +8С°, закрытая со стороны покупателя

» Прилавки нейтральные

**LUN84A****ПРИЛAVOK НЕЙТРАЛЬНЫЙ**

400x830x900 мм, GN1/1, мостовое исполнение

**LUN88A****ПРИЛAVOK НЕЙТРАЛЬНЫЙ**

800x830x900 мм, 2 GN1/1, мостовое исполнение

**LUN812A****ПРИЛAVOK НЕЙТРАЛЬНЫЙ**

1200x830x900 мм, 3 GN1/1, мостовое исполнение

**LUN815A****ПРИЛAVOK НЕЙТРАЛЬНЫЙ**

1500x830x900 мм, 4 GN1/1, мостовое исполнение

**LUN820A****ПРИЛAVOK НЕЙТРАЛЬНЫЙ**

2000x830x900 мм, 5 GN1/1, мостовое исполнение

**LUN840****ПРИЛAVOK НЕЙТРАЛЬНЫЙ**

400x830x900 мм, 1 GN1/1, на открытой подставке

**LUN880****ПРИЛAVOK НЕЙТРАЛЬНЫЙ**

800x830x900 мм, 2 GN1/1, на открытой подставке

**LUN8120****ПРИЛAVOK НЕЙТРАЛЬНЫЙ**

1200x830x900 мм, 3 GN1/1, на открытой подставке








» Прилавки нейтральные






	LUN8150	ПРИЛAVOK НЕЙТРАЛЬНЫЙ 1500x830x900 мм, 4 GN1/1, на открытой подставке
	LUN8200	ПРИЛAVOK НЕЙТРАЛЬНЫЙ 2000x830x900 мм, 5 GN1/1, на открытой подставке
	LUN84C	ПРИЛAVOK НЕЙТРАЛЬНЫЙ 400x830x900 мм, 1 GN1/1, на закрытой подставке
	LUN88C	ПРИЛAVOK НЕЙТРАЛЬНЫЙ 800x830x900 мм, 2 GN1/1, на закрытой подставке
	LUN812C	ПРИЛAVOK НЕЙТРАЛЬНЫЙ 1200x830x900 мм, 3 GN1/1, на закрытой подставке
	LUN815C	ПРИЛAVOK НЕЙТРАЛЬНЫЙ 1500x830x900 мм, 4 GN1/1, на закрытой подставке
	LUN820C	ПРИЛAVOK НЕЙТРАЛЬНЫЙ 2000x830x900 мм, 5 GN1/1, на закрытой подставке
	LUN812HC	ПРИЛAVOK НЕЙТРАЛЬНЫЙ 1200x830x900 мм, 1,2 кВт, 220 В, 3 GN1/1, на тепловом шкафу
	LUN815HC	ПРИЛAVOK НЕЙТРАЛЬНЫЙ 1500x830x900 мм, 1,2 кВт, 220 В, 4 GN1/1, на тепловом шкафу
	LUN820HC	ПРИЛAVOK НЕЙТРАЛЬНЫЙ 2000x830x900 мм, 1,2 кВт, 220 В, 5 GN1/1, на тепловом шкафу



» Аксессуары для прилавков нейтральных



	LS84	ПОЛКА НЕЙТРАЛЬНАЯ	400x830x40 мм, нерж сталь AISI 304
	LS88	ПОЛКА НЕЙТРАЛЬНАЯ	800x830x40 мм, нерж сталь AISI 304
	LS812	ПОЛКА НЕЙТРАЛЬНАЯ	1200x830x40 мм, нерж сталь AISI 304
	LS815	ПОЛКА НЕЙТРАЛЬНАЯ	1500x830x40 мм, нерж сталь AISI 304
	LS820	ПОЛКА НЕЙТРАЛЬНАЯ	2000x830x40 мм, нерж сталь AISI 304

» Модули кассовые

	LCD88	МОДУЛЬ КАССОВЫЙ	800x830x900 мм, ящик, розетка
	LCD86R	МОДУЛЬ КАССОВЫЙ	600x830x900 мм, ящик, розетка
	LCD86L	МОДУЛЬ КАССОВЫЙ	600x830x900 мм, ящик, розетка
	LUC812R	МОДУЛЬ УГЛОВОЙ	1200x830x900 мм, ящик, розетка
	LUC812L	МОДУЛЬ УГЛОВОЙ	1200x830x900 мм, ящик, розетка



» Модули нейтральные

	LDI812	МОДУЛЬ НЕЙТРАЛЬНЫЙ 1200x830x900 мм, розетка
	LDI815	МОДУЛЬ НЕЙТРАЛЬНЫЙ 1500x830x900 мм, розетка
	LDI820	МОДУЛЬ НЕЙТРАЛЬНЫЙ 2000x830x900 мм, розетка
	LDI822	МОДУЛЬ НЕЙТРАЛЬНЫЙ 2200x830x900 мм, розетка
	LNT88	МОДУЛЬ НЕЙТРАЛЬНЫЙ 800x830x900 мм, розетка
	LNT812	МОДУЛЬ НЕЙТРАЛЬНЫЙ 1200x830x900 мм, розетка
	LNT815	МОДУЛЬ НЕЙТРАЛЬНЫЙ 1500x830x900 мм, розетка

» Модули угловые

	LUC890	МОДУЛЬ УГЛОВОЙ 1420x830x900 мм, 90°
	LUC1890	МОДУЛЬ ВНУТРЕННИЙ УГЛОВОЙ 1630x830x900 мм, 90°
	LUC845	МОДУЛЬ УГЛОВОЙ 875x830x900 мм, 45°
	LUC1845	МОДУЛЬ ВНУТРЕННИЙ УГЛОВОЙ 875x830x900 мм, 45°



» Элементы нейтральные

	LEC890	ЭЛЕМЕНТ УГЛОВОЙ
		1630x830x900 мм, 90°
	LEC845	ЭЛЕМЕНТ УГЛОВОЙ
		875x830x900 мм, 45°

» Диспенсеры для посуды












	LDP84	ДИСПЕНСЕР ДЛЯ ТАРЕЛОК
		400x820x900 мм, Ø тарелок 19/26 см
	LDH8380	ДИСПЕНСЕР ДЛЯ ПОДОГРЕВА ТАРЕЛОК
		380x680x900 мм, 1,6 кВт, 220 В, Ø тарелок 19/26 см
	LDH8450	ДИСПЕНСЕР ДЛЯ ПОДОГРЕВА ТАРЕЛОК
		450x810x900 мм, 1,6 кВт, 220 В, Ø тарелок 26/31 см
	LDPC86	ДИСПЕНСЕР ДЛЯ ТАРЕЛОК И ПРИБОРОВ
		610x405x900 мм

» Аксессуары для линии раздачи Self 800

	L987805400	ПЛИНТУС ФРОНТАЛЬНЫЙ
		45°
	L987805300	ПЛИНТУС ФРОНТАЛЬНЫЙ
		90°
	L987805200	ПЛИНТУС БОКОВОЙ
		45°



» Аксессуары для линии раздачи Self 800












	L987805100	ПЛИНТУС БОКОВОЙ 90°
	L987800800	ПАНЕЛЬ УГЛОВАЯ ПРАВАЯ нерж сталь AISI 304
	L987800900	ПАНЕЛЬ УГЛОВАЯ ЛЕВАЯ нерж сталь AISI 304
	L987800850	ПАНЕЛЬ БОКОВАЯ ПРАВАЯ нерж сталь AISI 304
	L987800950	ПАНЕЛЬ БОКОВАЯ ЛЕВАЯ нерж сталь AISI 304
	L987800040	КОМПЛЕКТ НАПРАВЛЯЮЩИХ SELF 800 400 мм, трубчатые, нерж сталь AISI 304
	L987800050	КОМПЛЕКТ НАПРАВЛЯЮЩИХ SELF 800 500 мм, трубчатые, нерж сталь AISI 304
	L987800060	КОМПЛЕКТ НАПРАВЛЯЮЩИХ SELF 800 600 мм, трубчатые, нерж сталь AISI 304
	L987800080	КОМПЛЕКТ НАПРАВЛЯЮЩИХ SELF 800 800 мм, трубчатые, нерж сталь AISI 304
	L987800150	КОМПЛЕКТ НАПРАВЛЯЮЩИХ SELF 800 1500 мм, трубчатые, нерж сталь AISI 304
	L987800200	КОМПЛЕКТ НАПРАВЛЯЮЩИХ SELF 800 2000 мм, трубчатые, нерж сталь AISI 304


» Аксессуары для линии раздачи Self 800

	L987800230	КОМПЛЕКТ НАПРАВЛЯЮЩИХ SELF 800
		2300 мм, трубчатые, нерж сталь AISI 304
	LSSGST	КОМПЛЕКТ ЗАГЛУШЕК SELF 800
		комплект из 3 заглушек
	L9878ANG45	КОМПЛЕКТ НАПРАВЛЯЮЩИХ УГЛОВЫХ SELF 800
		трубчатые, нерж сталь AISI 304, для внешнего угла 45°
	L9878ANG90	КОМПЛЕКТ НАПРАВЛЯЮЩИХ УГЛОВЫХ SELF 800
		трубчатые, нерж сталь AISI 304, для внешнего угла 90°
	L957700080	НАДСТРОЙКА НАСТОЛЬНАЯ SELF 800
		800 мм, 1 уровень, гнутое стекло
	L957700120	НАДСТРОЙКА НАСТОЛЬНАЯ SELF 800
		1200 мм, 1 уровень, гнутое стекло
	L957700150	НАДСТРОЙКА НАСТОЛЬНАЯ SELF 800
		1500 мм, 1 уровень, гнутое стекло
	L957700200	НАДСТРОЙКА НАСТОЛЬНАЯ SELF 800
		2000 мм, 1 уровень, гнутое стекло
	L957700230	НАДСТРОЙКА НАСТОЛЬНАЯ SELF 800
		2300 мм, 1 уровень, гнутое стекло
	L958700080	НАДСТРОЙКА НАСТОЛЬНАЯ SELF 800
		800 мм, 2 уровня, гнутое стекло
	L958700120	НАДСТРОЙКА НАСТОЛЬНАЯ SELF 800
		1200 мм, 2 уровня, гнутое стекло



» Аксессуары для линии раздачи Self 800

	L958700150	НАДСТРОЙКА НАСТОЛЬНАЯ SELF 800 1500 мм, 2 уровня, гнутое стекло
	L958700200	НАДСТРОЙКА НАСТОЛЬНАЯ SELF 800 2000 мм, 2 уровня, гнутое стекло
	L958700230	НАДСТРОЙКА НАСТОЛЬНАЯ SELF 800 2300 мм, 2 уровня, гнутое стекло
	L957701800	ПОДСВЕТКА ДЛЯ ЛИНИЙ РАЗДАЧИ SELF 800 800 мм
	L957701900	ПОДСВЕТКА ДЛЯ ЛИНИЙ РАЗДАЧИ SELF 800 1200 мм
	L957702000	ПОДСВЕТКА ДЛЯ ЛИНИЙ РАЗДАЧИ SELF 800 1500 мм
	L957702100	ПОДСВЕТКА ДЛЯ ЛИНИЙ РАЗДАЧИ SELF 800 2000 мм
	L957702230	ПОДСВЕТКА ДЛЯ ЛИНИЙ РАЗДАЧИ SELF 800 2300 мм
	L957702200	ЭЛЕМЕНТ ДЛЯ ПОДОГРЕВА ДЛЯ ЛИНИЙ РАЗДАЧИ SELF 800 800 мм
	L957702300	ЭЛЕМЕНТ ДЛЯ ПОДОГРЕВА ДЛЯ ЛИНИЙ РАЗДАЧИ SELF 800 1200 мм
	L957702400	ЭЛЕМЕНТ ДЛЯ ПОДОГРЕВА ДЛЯ ЛИНИЙ РАЗДАЧИ SELF 800 1500 мм



» Аксессуары для линии раздачи Self 800

	L957702500	ЭЛЕМЕНТ ДЛЯ ПОДОГРЕВА ДЛЯ ЛИНИЙ РАЗДАЧИ SELF 800
		2000 мм
	L960700080	СТЕКЛО ФРОНТАЛЬНОЕ SELF 800
		800 мм
	L960700120	СТЕКЛО ФРОНТАЛЬНОЕ SELF 800
		1200 мм
	L960700150	СТЕКЛО ФРОНТАЛЬНОЕ SELF 800
		1500 мм
	L960700200	СТЕКЛО ФРОНТАЛЬНОЕ SELF 800
		2000 мм
	L960700230	СТЕКЛО ФРОНТАЛЬНОЕ SELF 800
		2300 мм
	L961700080	СТЕКЛО ФРОНТАЛЬНОЕ SELF 800
		800 мм
	L961700120	СТЕКЛО ФРОНТАЛЬНОЕ SELF 800
		1200 мм
	L961700150	СТЕКЛО ФРОНТАЛЬНОЕ SELF 800
		1500 мм
	L961700200	СТЕКЛО ФРОНТАЛЬНОЕ SELF 800
		2000 мм
	L987804200	ПЛИНТУС ФРОНТАЛЬНЫЙ SELF 800
		400 мм, нерж сталь AISI 304



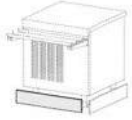
» **Аксессуары для линии раздачи Self 800**



L987804300

ПЛИНТУС ФРОНТАЛЬНЫЙ SELF 800

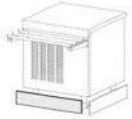
600 мм, нерж сталь AISI 304



L987804400

ПЛИНТУС ФРОНТАЛЬНЫЙ SELF 800

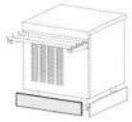
800 мм, нерж сталь AISI 304



L987804500

ПЛИНТУС ФРОНТАЛЬНЫЙ SELF 800

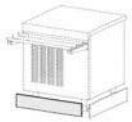
1200 мм, нерж сталь AISI 304



L987804600

ПЛИНТУС ФРОНТАЛЬНЫЙ SELF 800

1500 мм, нерж сталь AISI 304



L987804700

ПЛИНТУС ФРОНТАЛЬНЫЙ SELF 800

2000 мм, нерж сталь AISI 304



L987804800

ПЛИНТУС ФРОНТАЛЬНЫЙ SELF 800

2300 мм, нерж сталь AISI 304



LMOKRARM1

КОМПЛЕКТ КОЛЕС SELF 800

4 колеса, 2 тормоза, нерж сталь AISI 304



07 Нейтральное оборудование

» Столы производственные

**LWT66SH****СТОЛ ПРОИЗВОДСТВЕННЫЙ**

600x600x900 мм, с полкой, нерж сталь AISI 304

**LWT67SH****СТОЛ ПРОИЗВОДСТВЕННЫЙ**

700x600x900 мм, с полкой, нерж сталь AISI 304

**LWT68SH****СТОЛ ПРОИЗВОДСТВЕННЫЙ**

800x600x900 мм, с полкой, нерж сталь AISI 304

**LWT69SH****СТОЛ ПРОИЗВОДСТВЕННЫЙ**

900x600x900 мм, с полкой, нерж сталь AISI 304

**LWT610SH****СТОЛ ПРОИЗВОДСТВЕННЫЙ**

1000x600x900 мм, с полкой, нерж сталь AISI 304

**LWT611SH****СТОЛ ПРОИЗВОДСТВЕННЫЙ**

1100x600x900 мм, с полкой, нерж сталь AISI 304

**LWT612SH****СТОЛ ПРОИЗВОДСТВЕННЫЙ**

1200x600x900 мм, с полкой, нерж сталь AISI 304

**LWT613SH****СТОЛ ПРОИЗВОДСТВЕННЫЙ**

1300x600x900 мм, с полкой, нерж сталь AISI 304

**LWT614SH****СТОЛ ПРОИЗВОДСТВЕННЫЙ**

1400x600x900 мм, с полкой, нерж сталь AISI 304

» Столы производственные



LWT615SH

СТОЛ ПРОИЗВОДСТВЕННЫЙ

1500x600x900 мм, с полкой, нерж сталь AISI 304



LWT616SH

СТОЛ ПРОИЗВОДСТВЕННЫЙ

1600x600x900 мм, с полкой, нерж сталь AISI 304



LWT617SH

СТОЛ ПРОИЗВОДСТВЕННЫЙ

1700x600x900 мм, с полкой, нерж сталь AISI 304



LWT618SH

СТОЛ ПРОИЗВОДСТВЕННЫЙ

1800x600x900 мм, с полкой, нерж сталь AISI 304



LWT619SH

СТОЛ ПРОИЗВОДСТВЕННЫЙ

1900x600x900 мм, с полкой, нерж сталь AISI 304



LWT620SH

СТОЛ ПРОИЗВОДСТВЕННЫЙ

2000x600x900 мм, с полкой, нерж сталь AISI 304



LWT621SH

СТОЛ ПРОИЗВОДСТВЕННЫЙ

2100x600x900 мм, с полкой, нерж сталь AISI 304



LWT622SH

СТОЛ ПРОИЗВОДСТВЕННЫЙ

2200x600x900 мм, с полкой, нерж сталь AISI 304



LWT623SH

СТОЛ ПРОИЗВОДСТВЕННЫЙ

2300x600x900 мм, с полкой, нерж сталь AISI 304



LWT624SH

СТОЛ ПРОИЗВОДСТВЕННЫЙ

2400x600x900 мм, с полкой, нерж сталь AISI 304



LWT625SH

СТОЛ ПРОИЗВОДСТВЕННЫЙ

2500x600x900 мм, с полкой, нерж сталь AISI 304



» Столы производственные

	LWT626SH	СТОЛ ПРОИЗВОДСТВЕННЫЙ 2600х600х900 мм, с полкой, нерж сталь AISI 304
	LWT66SHU	СТОЛ ПРОИЗВОДСТВЕННЫЙ 600х600х900 мм, с бортом, с полкой, нерж сталь AISI 304
	LWT67SHU	СТОЛ ПРОИЗВОДСТВЕННЫЙ 700х600х900 мм, с бортом, с полкой, нерж сталь AISI 304
	LWT68SHU	СТОЛ ПРОИЗВОДСТВЕННЫЙ 800х600х900 мм, с бортом, с полкой, нерж сталь AISI 304
	LWT69SHU	СТОЛ ПРОИЗВОДСТВЕННЫЙ 900х600х900 мм, с бортом, с полкой, нерж сталь AISI 304
	LWT610SHU	СТОЛ ПРОИЗВОДСТВЕННЫЙ 1000х600х900 мм, с бортом, с полкой, нерж сталь AISI 304
	LWT611SHU	СТОЛ ПРОИЗВОДСТВЕННЫЙ 1100х600х900 мм, с бортом, с полкой, нерж сталь AISI 304
	LWT612SHU	СТОЛ ПРОИЗВОДСТВЕННЫЙ 1200х600х900 мм, с бортом, с полкой, нерж сталь AISI 304
	LWT613SHU	СТОЛ ПРОИЗВОДСТВЕННЫЙ 1300х600х900 мм, с бортом, с полкой, нерж сталь AISI 304
	LWT614SHU	СТОЛ ПРОИЗВОДСТВЕННЫЙ 1400х600х900 мм, с бортом, с полкой, нерж сталь AISI 304
	LWT615SHU	СТОЛ ПРОИЗВОДСТВЕННЫЙ 1500х600х900 мм, с бортом, с полкой, нерж сталь AISI 304



» Столы производственные

**LWT616SHU****СТОЛ ПРОИЗВОДСТВЕННЫЙ**

1600x600x900 мм, с бортом, с полкой, нерж сталь AISI 304

**LWT617SHU****СТОЛ ПРОИЗВОДСТВЕННЫЙ**

1700x600x900 мм, с бортом, с полкой, нерж сталь AISI 304

**LWT618SHU****СТОЛ ПРОИЗВОДСТВЕННЫЙ**

1800x600x900 мм, с бортом, с полкой, нерж сталь AISI 304

**LWT619SHU****СТОЛ ПРОИЗВОДСТВЕННЫЙ**

1900x600x900 мм, с бортом, с полкой, нерж сталь AISI 304

**LWT620SHU****СТОЛ ПРОИЗВОДСТВЕННЫЙ**

2000x600x900 мм, с бортом, с полкой, нерж сталь AISI 304

**LWT621SHU****СТОЛ ПРОИЗВОДСТВЕННЫЙ**

2100x600x900 мм, с бортом, с полкой, нерж сталь AISI 304

**LWT622SHU****СТОЛ ПРОИЗВОДСТВЕННЫЙ**

2200x600x900 мм, с бортом, с полкой, нерж сталь AISI 304

**LWT623SHU****СТОЛ ПРОИЗВОДСТВЕННЫЙ**

2300x600x900 мм, с бортом, с полкой, нерж сталь AISI 304

**LWT624SHU****СТОЛ ПРОИЗВОДСТВЕННЫЙ**

2400x600x900 мм, с бортом, с полкой, нерж сталь AISI 304

**LWT625SHU****СТОЛ ПРОИЗВОДСТВЕННЫЙ**












2500x600x900 мм, с бортом, с полкой, нерж сталь AISI 304

**LWT626SHU****СТОЛ ПРОИЗВОДСТВЕННЫЙ**

2600x600x900 мм, с бортом, с полкой, нерж сталь AISI 304



» Столы производственные

	LWT66F	СТОЛ ПРОИЗВОДСТВЕННЫЙ 600х600х900 мм, обвязка с 3х сторон, нерж сталь AISI 304
	LWT67F	СТОЛ ПРОИЗВОДСТВЕННЫЙ 700х600х900 мм, обвязка с 3х сторон, нерж сталь AISI 304
	LWT68F	СТОЛ ПРОИЗВОДСТВЕННЫЙ 800х600х900 мм, обвязка с 3х сторон, нерж сталь AISI 304
	LWT69F	СТОЛ ПРОИЗВОДСТВЕННЫЙ 900х600х900 мм, обвязка с 3х сторон, нерж сталь AISI 304
	LWT610F	СТОЛ ПРОИЗВОДСТВЕННЫЙ 1000х600х900 мм, обвязка с 3х сторон, нерж сталь AISI 304
	LWT611F	СТОЛ ПРОИЗВОДСТВЕННЫЙ 1100х600х900 мм, обвязка с 3х сторон, нерж сталь AISI 304
	LWT612F	СТОЛ ПРОИЗВОДСТВЕННЫЙ 1200х600х900 мм, обвязка с 3х сторон, нерж сталь AISI 304
	LWT613F	СТОЛ ПРОИЗВОДСТВЕННЫЙ 1300х600х900 мм, обвязка с 3х сторон, нерж сталь AISI 304
	LWT614F	СТОЛ ПРОИЗВОДСТВЕННЫЙ 1400х600х900 мм, обвязка с 3х сторон, нерж сталь AISI 304
	LWT615F	СТОЛ ПРОИЗВОДСТВЕННЫЙ 1500х600х900 мм, обвязка с 3х сторон, нерж сталь AISI 304
	LWT616F	СТОЛ ПРОИЗВОДСТВЕННЫЙ 1600х600х900 мм, обвязка с 3х сторон, нерж сталь AISI 304



» Столы производственные



LWT617F

СТОЛ ПРОИЗВОДСТВЕННЫЙ

1700x600x900 мм, обвязка с 3х сторон, нерж сталь AISI 304



LWT618F

СТОЛ ПРОИЗВОДСТВЕННЫЙ

1800x600x900 мм, обвязка с 3х сторон, нерж сталь AISI 304



LWT619F

СТОЛ ПРОИЗВОДСТВЕННЫЙ

1900x600x900 мм, обвязка с 3х сторон, нерж сталь AISI 304



LWT620F

СТОЛ ПРОИЗВОДСТВЕННЫЙ

2000x600x900 мм, обвязка с 3х сторон, нерж сталь AISI 304



LWT621F

СТОЛ ПРОИЗВОДСТВЕННЫЙ

2100x600x900 мм, обвязка с 3х сторон, нерж сталь AISI 304



LWT622F

СТОЛ ПРОИЗВОДСТВЕННЫЙ

2200x600x900 мм, обвязка с 3х сторон, нерж сталь AISI 304



LWT623F

СТОЛ ПРОИЗВОДСТВЕННЫЙ

2300x600x900 мм, обвязка с 3х сторон, нерж сталь AISI 304



LWT624F

СТОЛ ПРОИЗВОДСТВЕННЫЙ

2400x600x900 мм, обвязка с 3х сторон, нерж сталь AISI 304



LWT625F

СТОЛ ПРОИЗВОДСТВЕННЫЙ

2500x600x900 мм, обвязка с 3х сторон, нерж сталь AISI 304



LWT626F

СТОЛ ПРОИЗВОДСТВЕННЫЙ

2600x600x900 мм, обвязка с 3х сторон, нерж сталь AISI 304



LWT66FU

СТОЛ ПРОИЗВОДСТВЕННЫЙ

600x600x900 мм, с бортом, обвязка с 3х сторон, нерж сталь AISI 304


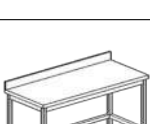


» Столы производственные

	LWT67FU	СТОЛ ПРОИЗВОДСТВЕННЫЙ 700х600х900 мм, с бортом, обвязка с 3х сторон, нерж сталь AISI 304
	LWT68FU	СТОЛ ПРОИЗВОДСТВЕННЫЙ 800х600х900 мм, с бортом, обвязка с 3х сторон, нерж сталь AISI 304
	LWT69FU	СТОЛ ПРОИЗВОДСТВЕННЫЙ 900х600х900 мм, с бортом, обвязка с 3х сторон, нерж сталь AISI 304
	LWT610FU	СТОЛ ПРОИЗВОДСТВЕННЫЙ 1000х600х900 мм, с бортом, обвязка с 3х сторон, нерж сталь AISI 304
	LWT611FU	СТОЛ ПРОИЗВОДСТВЕННЫЙ 1100х600х900 мм, с бортом, обвязка с 3х сторон, нерж сталь AISI 304
	LWT612FU	СТОЛ ПРОИЗВОДСТВЕННЫЙ 1200х600х900 мм, с бортом, обвязка с 3х сторон, нерж сталь AISI 304
	LWT613FU	СТОЛ ПРОИЗВОДСТВЕННЫЙ 1300х600х900 мм, с бортом, обвязка с 3х сторон, нерж сталь AISI 304
	LWT614FU	СТОЛ ПРОИЗВОДСТВЕННЫЙ 1400х600х900 мм, с бортом, обвязка с 3х сторон, нерж сталь AISI 304
	LWT615FU	СТОЛ ПРОИЗВОДСТВЕННЫЙ 1500х600х900 мм, с бортом, обвязка с 3х сторон, нерж сталь AISI 304
	LWT616FU	СТОЛ ПРОИЗВОДСТВЕННЫЙ 1600х600х900 мм, с бортом, обвязка с 3х сторон, нерж сталь AISI 304
	LWT617FU	СТОЛ ПРОИЗВОДСТВЕННЫЙ 1700х600х900 мм, с бортом, обвязка с 3х сторон, нерж сталь AISI 304




» Столы производственные

	LWT618FU	СТОЛ ПРОИЗВОДСТВЕННЫЙ 1800x600x900 мм, с бортом, обвязка с 3х сторон, нерж сталь AISI 304
	LWT619FU	СТОЛ ПРОИЗВОДСТВЕННЫЙ 1900x600x900 мм, с бортом, обвязка с 3х сторон, нерж сталь AISI 304
	LWT620FU	СТОЛ ПРОИЗВОДСТВЕННЫЙ 2000x600x900 мм, с бортом, обвязка с 3х сторон, нерж сталь AISI 304
	LWT621FU	СТОЛ ПРОИЗВОДСТВЕННЫЙ 2100x600x900 мм, с бортом, обвязка с 3х сторон, нерж сталь AISI 304
	LWT622FU	СТОЛ ПРОИЗВОДСТВЕННЫЙ 2200x600x900 мм, с бортом, обвязка с 3х сторон, нерж сталь AISI 304
	LWT623FU	СТОЛ ПРОИЗВОДСТВЕННЫЙ 2300x600x900 мм, с бортом, обвязка с 3х сторон, нерж сталь AISI 304
	LWT624FU	СТОЛ ПРОИЗВОДСТВЕННЫЙ 2400x600x900 мм, с бортом, обвязка с 3х сторон, нерж сталь AISI 304
	LWT625FU	СТОЛ ПРОИЗВОДСТВЕННЫЙ 2500x600x900 мм, с бортом, обвязка с 3х сторон, нерж сталь AISI 304
	LWT626FU	СТОЛ ПРОИЗВОДСТВЕННЫЙ 2600x600x900 мм, с бортом, обвязка с 3х сторон, нерж сталь AISI 304
	LWT610SHSR	СТОЛ ПРОИЗВОДСТВЕННЫЙ С ВАННОЙ 1000x600x900 мм, с бортом, с полкой, ванна справа 500x400 мм, нерж сталь AISI 304
	LWT611SHSR	СТОЛ ПРОИЗВОДСТВЕННЫЙ С ВАННОЙ 1100x600x900 мм, с бортом, с полкой, ванна справа 500x400 мм, нерж сталь AISI 304

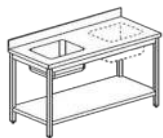


» Столы производственные

	LWT612SHSR	СТОЛ ПРОИЗВОДСТВЕННЫЙ С ВАННОЙ 1200х600х900 мм, с бортом, с полкой, ванна справа 500х400 мм, нерж сталь AISI 304
	LWT613SHSR	СТОЛ ПРОИЗВОДСТВЕННЫЙ С ВАННОЙ 1300х600х900 мм, с бортом, с полкой, ванна справа 500х400 мм, нерж сталь AISI 304
	LWT614SHSR	СТОЛ ПРОИЗВОДСТВЕННЫЙ С ВАННОЙ 1400х600х900 мм, с бортом, с полкой, ванна справа 500х400 мм, нерж сталь AISI 304
	LWT615SHSR	СТОЛ ПРОИЗВОДСТВЕННЫЙ С ВАННОЙ 1500х600х900 мм, с бортом, с полкой, ванна справа 500х400 мм, нерж сталь AISI 304
	LWT616SHSR	СТОЛ ПРОИЗВОДСТВЕННЫЙ С ВАННОЙ 1600х600х900 мм, с бортом, с полкой, ванна справа 500х400 мм, нерж сталь AISI 304
	LWT617SHSR	СТОЛ ПРОИЗВОДСТВЕННЫЙ С ВАННОЙ 1700х600х900 мм, с бортом, с полкой, ванна справа 500х400 мм, нерж сталь AISI 304
	LWT618SHSR	СТОЛ ПРОИЗВОДСТВЕННЫЙ С ВАННОЙ 1800х600х900 мм, с бортом, с полкой, ванна справа 500х400 мм, нерж сталь AISI 304
	LWT619SHSR	СТОЛ ПРОИЗВОДСТВЕННЫЙ С ВАННОЙ 1900х600х900 мм, с бортом, с полкой, ванна справа 500х400 мм, нерж сталь AISI 304
	LWT620SHSR	СТОЛ ПРОИЗВОДСТВЕННЫЙ С ВАННОЙ 2000х600х900 мм, с бортом, с полкой, ванна справа 500х400 мм, нерж сталь AISI 304
	LWT621SHSR	СТОЛ ПРОИЗВОДСТВЕННЫЙ С ВАННОЙ 2100х600х900 мм, с бортом, с полкой, ванна справа 500х400 мм, нерж сталь AISI 304
	LWT610SHSL	СТОЛ ПРОИЗВОДСТВЕННЫЙ С ВАННОЙ 1000х600х900 мм, с бортом, с полкой, ванна слева 500х400 мм, нерж сталь AISI 304



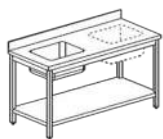
» Столы производственные



LWT611SHSL

СТОЛ ПРОИЗВОДСТВЕННЫЙ С ВАННОЙ

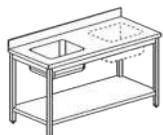
1100x600x900 мм, с бортом, с полкой, ванна слева 500x400 мм, нерж сталь AISI 304



LWT612SHSL

СТОЛ ПРОИЗВОДСТВЕННЫЙ С ВАННОЙ

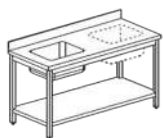
1200x600x900 мм, с бортом, с полкой, ванна слева 500x400 мм, нерж сталь AISI 304



LWT613SHSL

СТОЛ ПРОИЗВОДСТВЕННЫЙ С ВАННОЙ

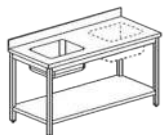
1300x600x900 мм, с бортом, с полкой, ванна слева 500x400 мм, нерж сталь AISI 304



LWT614SHSL

СТОЛ ПРОИЗВОДСТВЕННЫЙ С ВАННОЙ

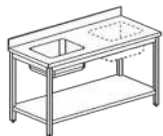
1400x600x900 мм, с бортом, с полкой, ванна слева 500x400 мм, нерж сталь AISI 304



LWT615SHSL

СТОЛ ПРОИЗВОДСТВЕННЫЙ С ВАННОЙ

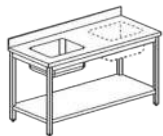
1500x600x900 мм, с бортом, с полкой, ванна слева 500x400 мм, нерж сталь AISI 304



LWT616SHSL

СТОЛ ПРОИЗВОДСТВЕННЫЙ С ВАННОЙ

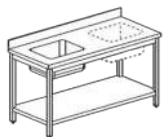
1600x600x900 мм, с бортом, с полкой, ванна слева 500x400 мм, нерж сталь AISI 304



LWT617SHSL

СТОЛ ПРОИЗВОДСТВЕННЫЙ С ВАННОЙ

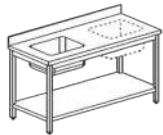
1700x600x900 мм, с бортом, с полкой, ванна слева 500x400 мм, нерж сталь AISI 304



LWT618SHSL

СТОЛ ПРОИЗВОДСТВЕННЫЙ С ВАННОЙ

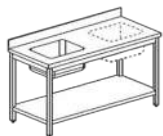
1800x600x900 мм, с бортом, с полкой, ванна слева 500x400 мм, нерж сталь AISI 304



LWT619SHSL

СТОЛ ПРОИЗВОДСТВЕННЫЙ С ВАННОЙ

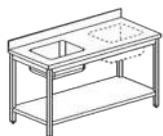
1900x600x900 мм, с бортом, с полкой, ванна слева 500x400 мм, нерж сталь AISI 304



LWT620SHSL

СТОЛ ПРОИЗВОДСТВЕННЫЙ С ВАННОЙ

2000x600x900 мм, с бортом, с полкой, ванна слева 500x400 мм, нерж сталь AISI 304









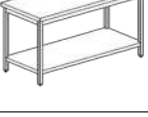




LWT621SHSL

СТОЛ ПРОИЗВОДСТВЕННЫЙ С ВАННОЙ

2100x600x900 мм, с бортом, с полкой, ванна слева 500x400 мм, нерж сталь AISI 304














» Столы производственные

	LWT76SH	СТОЛ ПРОИЗВОДСТВЕННЫЙ 600x700x900 мм, с полкой, нерж сталь AISI 304
	LWT77SH	СТОЛ ПРОИЗВОДСТВЕННЫЙ 700x700x900 мм, с полкой, нерж сталь AISI 304
	LWT78SH	СТОЛ ПРОИЗВОДСТВЕННЫЙ 800x700x900 мм, с полкой, нерж сталь AISI 304
	LWT79SH	СТОЛ ПРОИЗВОДСТВЕННЫЙ 900x700x900 мм, с полкой, нерж сталь AISI 304
	LWT710SH	СТОЛ ПРОИЗВОДСТВЕННЫЙ 1000x700x900 мм, с полкой, нерж сталь AISI 304
	LWT711SH	СТОЛ ПРОИЗВОДСТВЕННЫЙ 1100x700x900 мм, с полкой, нерж сталь AISI 304
	LWT712SH	СТОЛ ПРОИЗВОДСТВЕННЫЙ 1200x700x900 мм, с полкой, нерж сталь AISI 304
	LWT713SH	СТОЛ ПРОИЗВОДСТВЕННЫЙ 1300x700x900 мм, с полкой, нерж сталь AISI 304
	LWT714SH	СТОЛ ПРОИЗВОДСТВЕННЫЙ 1400x700x900 мм, с полкой, нерж сталь AISI 304
	LWT715SH	СТОЛ ПРОИЗВОДСТВЕННЫЙ 1500x700x900 мм, с полкой, нерж сталь AISI 304
	LWT716SH	СТОЛ ПРОИЗВОДСТВЕННЫЙ 1600x700x900 мм, с полкой, нерж сталь AISI 304



» Столы производственные

	LWT717SH	СТОЛ ПРОИЗВОДСТВЕННЫЙ 1700x700x900 мм, с полкой, нерж сталь AISI 304
	LWT718SH	СТОЛ ПРОИЗВОДСТВЕННЫЙ 1800x700x900 мм, с полкой, нерж сталь AISI 304
	LWT719SH	СТОЛ ПРОИЗВОДСТВЕННЫЙ 1900x700x900 мм, с полкой, нерж сталь AISI 304
	LWT720SH	СТОЛ ПРОИЗВОДСТВЕННЫЙ 2000x700x900 мм, с полкой, нерж сталь AISI 304
	LWT721SH	СТОЛ ПРОИЗВОДСТВЕННЫЙ 2100x700x900 мм, с полкой, нерж сталь AISI 304
	LWT722SH	СТОЛ ПРОИЗВОДСТВЕННЫЙ 2200x700x900 мм, с полкой, нерж сталь AISI 304
	LWT723SH	СТОЛ ПРОИЗВОДСТВЕННЫЙ 2300x700x900 мм, с полкой, нерж сталь AISI 304
	LWT724SH	СТОЛ ПРОИЗВОДСТВЕННЫЙ 2400x700x900 мм, с полкой, нерж сталь AISI 304
	LWT725SH	СТОЛ ПРОИЗВОДСТВЕННЫЙ 2500x700x900 мм, с полкой, нерж сталь AISI 304
	LWT726SH	СТОЛ ПРОИЗВОДСТВЕННЫЙ 2600x700x900 мм, с полкой, нерж сталь AISI 304
	LWT76SHU	СТОЛ ПРОИЗВОДСТВЕННЫЙ 600x700x900 мм, с бортом, с полкой, нерж сталь AISI 304



» Столы производственные

	LWT77SHU	СТОЛ ПРОИЗВОДСТВЕННЫЙ 700x700x900 мм, с бортом, с полкой, нерж сталь AISI 304
	LWT78SHU	СТОЛ ПРОИЗВОДСТВЕННЫЙ 800x700x900 мм, с бортом, с полкой, нерж сталь AISI 304
	LWT79SHU	СТОЛ ПРОИЗВОДСТВЕННЫЙ 900x700x900 мм, с бортом, с полкой, нерж сталь AISI 304
	LWT710SHU	СТОЛ ПРОИЗВОДСТВЕННЫЙ 1000x700x900 мм, с бортом, с полкой, нерж сталь AISI 304
	LWT711SHU	СТОЛ ПРОИЗВОДСТВЕННЫЙ 1100x700x900 мм, с бортом, с полкой, нерж сталь AISI 304
	LWT712SHU	СТОЛ ПРОИЗВОДСТВЕННЫЙ 1200x700x900 мм, с бортом, с полкой, нерж сталь AISI 304
	LWT713SHU	СТОЛ ПРОИЗВОДСТВЕННЫЙ 1300x700x900 мм, с бортом, с полкой, нерж сталь AISI 304
	LWT714SHU	СТОЛ ПРОИЗВОДСТВЕННЫЙ 1400x700x900 мм, с бортом, с полкой, нерж сталь AISI 304
	LWT715SHU	СТОЛ ПРОИЗВОДСТВЕННЫЙ 1500x700x900 мм, с бортом, с полкой, нерж сталь AISI 304
	LWT716SHU	СТОЛ ПРОИЗВОДСТВЕННЫЙ 1600x700x900 мм, с бортом, с полкой, нерж сталь AISI 304
	LWT717SHU	СТОЛ ПРОИЗВОДСТВЕННЫЙ 1700x700x900 мм, с бортом, с полкой, нерж сталь AISI 304














» Столы производственные

	LWT718SHU	СТОЛ ПРОИЗВОДСТВЕННЫЙ 1800x700x900 мм, с бортом, с полкой, нерж сталь AISI 304
	LWT719SHU	СТОЛ ПРОИЗВОДСТВЕННЫЙ 1900x700x900 мм, с бортом, с полкой, нерж сталь AISI 304
	LWT720SHU	СТОЛ ПРОИЗВОДСТВЕННЫЙ 2000x700x900 мм, с бортом, с полкой, нерж сталь AISI 304
	LWT721SHU	СТОЛ ПРОИЗВОДСТВЕННЫЙ 2100x700x900 мм, с бортом, с полкой, нерж сталь AISI 304
	LWT722SHU	СТОЛ ПРОИЗВОДСТВЕННЫЙ 2200x700x900 мм, с бортом, с полкой, нерж сталь AISI 304
	LWT723SHU	СТОЛ ПРОИЗВОДСТВЕННЫЙ 2300x700x900 мм, с бортом, с полкой, нерж сталь AISI 304
	LWT724SHU	СТОЛ ПРОИЗВОДСТВЕННЫЙ 2400x700x900 мм, с бортом, с полкой, нерж сталь AISI 304
	LWT725SHU	СТОЛ ПРОИЗВОДСТВЕННЫЙ 2500x700x900 мм, с бортом, с полкой, нерж сталь AISI 304
	LWT726SHU	СТОЛ ПРОИЗВОДСТВЕННЫЙ 2600x700x900 мм, с бортом, с полкой, нерж сталь AISI 304
	LWT76F	СТОЛ ПРОИЗВОДСТВЕННЫЙ 600x700x900 мм, обвязка с 3х сторон, нерж сталь AISI 304
	LWT77F	СТОЛ ПРОИЗВОДСТВЕННЫЙ 700x700x900 мм, обвязка с 3х сторон, нерж сталь AISI 304



» Столы производственные

	LWT78F	СТОЛ ПРОИЗВОДСТВЕННЫЙ 800x700x900 мм, обвязка с 3х сторон, нерж сталь AISI 304
	LWT79F	СТОЛ ПРОИЗВОДСТВЕННЫЙ 900x700x900 мм, обвязка с 3х сторон, нерж сталь AISI 304
	LWT710F	СТОЛ ПРОИЗВОДСТВЕННЫЙ 1000x700x900 мм, обвязка с 3х сторон, нерж сталь AISI 304
	LWT711F	СТОЛ ПРОИЗВОДСТВЕННЫЙ 1100x700x900 мм, обвязка с 3х сторон, нерж сталь AISI 304
	LWT712F	СТОЛ ПРОИЗВОДСТВЕННЫЙ 1200x700x900 мм, обвязка с 3х сторон, нерж сталь AISI 304
	LWT713F	СТОЛ ПРОИЗВОДСТВЕННЫЙ 1300x700x900 мм, обвязка с 3х сторон, нерж сталь AISI 304
	LWT714F	СТОЛ ПРОИЗВОДСТВЕННЫЙ 1400x700x900 мм, обвязка с 3х сторон, нерж сталь AISI 304
	LWT715F	СТОЛ ПРОИЗВОДСТВЕННЫЙ 1500x700x900 мм, обвязка с 3х сторон, нерж сталь AISI 304
	LWT716F	СТОЛ ПРОИЗВОДСТВЕННЫЙ 1600x700x900 мм, обвязка с 3х сторон, нерж сталь AISI 304
	LWT717F	СТОЛ ПРОИЗВОДСТВЕННЫЙ 1700x700x900 мм, обвязка с 3х сторон, нерж сталь AISI 304
	LWT718F	СТОЛ ПРОИЗВОДСТВЕННЫЙ 1800x700x900 мм, обвязка с 3х сторон, нерж сталь AISI 304



» Столы производственные



LWT719F

СТОЛ ПРОИЗВОДСТВЕННЫЙ

1900x700x900 мм, обвязка с 3х сторон, нерж сталь AISI 304



LWT720F

СТОЛ ПРОИЗВОДСТВЕННЫЙ

2000x700x900 мм, обвязка с 3х сторон, нерж сталь AISI 304



LWT721F

СТОЛ ПРОИЗВОДСТВЕННЫЙ

2100x700x900 мм, обвязка с 3х сторон, нерж сталь AISI 304



LWT722F

СТОЛ ПРОИЗВОДСТВЕННЫЙ

2200x700x900 мм, обвязка с 3х сторон, нерж сталь AISI 304



LWT723F

СТОЛ ПРОИЗВОДСТВЕННЫЙ

2300x700x900 мм, обвязка с 3х сторон, нерж сталь AISI 304



LWT724F

СТОЛ ПРОИЗВОДСТВЕННЫЙ

2400x700x900 мм, обвязка с 3х сторон, нерж сталь AISI 304



LWT725F

СТОЛ ПРОИЗВОДСТВЕННЫЙ

2500x700x900 мм, обвязка с 3х сторон, нерж сталь AISI 304



LWT726F

СТОЛ ПРОИЗВОДСТВЕННЫЙ

2600x700x900 мм, обвязка с 3х сторон, нерж сталь AISI 304



LWT76FU

СТОЛ ПРОИЗВОДСТВЕННЫЙ

600x700x900 мм, с бортом, обвязка с 3х сторон, нерж сталь AISI 304



LWT77FU

СТОЛ ПРОИЗВОДСТВЕННЫЙ

700x700x900 мм, с бортом, обвязка с 3х сторон, нерж сталь AISI 304














LWT78FU

СТОЛ ПРОИЗВОДСТВЕННЫЙ

800x700x900 мм, с бортом, обвязка с 3х сторон, нерж сталь AISI 304







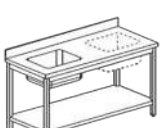


» Столы производственные

	LWT79FU	СТОЛ ПРОИЗВОДСТВЕННЫЙ 900х700х900 мм, с бортом, обвязка с 3х сторон, нерж сталь AISI 304
	LWT710FU	СТОЛ ПРОИЗВОДСТВЕННЫЙ 1000х700х900 мм, с бортом, обвязка с 3х сторон, нерж сталь AISI 304
	LWT711FU	СТОЛ ПРОИЗВОДСТВЕННЫЙ 1100х700х900 мм, с бортом, обвязка с 3х сторон, нерж сталь AISI 304
	LWT712FU	СТОЛ ПРОИЗВОДСТВЕННЫЙ 1200х700х900 мм, с бортом, обвязка с 3х сторон, нерж сталь AISI 304
	LWT713FU	СТОЛ ПРОИЗВОДСТВЕННЫЙ 1300х700х900 мм, с бортом, обвязка с 3х сторон, нерж сталь AISI 304
	LWT714FU	СТОЛ ПРОИЗВОДСТВЕННЫЙ 1400х700х900 мм, с бортом, обвязка с 3х сторон, нерж сталь AISI 304
	LWT715FU	СТОЛ ПРОИЗВОДСТВЕННЫЙ 1500х700х900 мм, с бортом, обвязка с 3х сторон, нерж сталь AISI 304
	LWT716FU	СТОЛ ПРОИЗВОДСТВЕННЫЙ 1600х700х900 мм, с бортом, обвязка с 3х сторон, нерж сталь AISI 304
	LWT717FU	СТОЛ ПРОИЗВОДСТВЕННЫЙ 1700х700х900 мм, с бортом, обвязка с 3х сторон, нерж сталь AISI 304
	LWT718FU	СТОЛ ПРОИЗВОДСТВЕННЫЙ 1800х700х900 мм, с бортом, обвязка с 3х сторон, нерж сталь AISI 304
	LWT719FU	СТОЛ ПРОИЗВОДСТВЕННЫЙ 1900х700х900 мм, с бортом, обвязка с 3х сторон, нерж сталь AISI 304


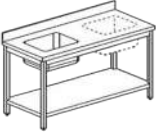
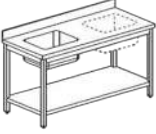


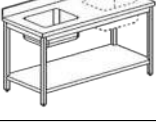
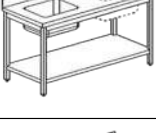
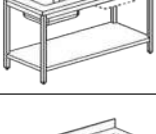



» Столы производственные

	LWT720FU	СТОЛ ПРОИЗВОДСТВЕННЫЙ 2000x700x900 мм, с бортом, обвязка с 3х сторон, нерж сталь AISI 304
	LWT721FU	СТОЛ ПРОИЗВОДСТВЕННЫЙ 2100x700x900 мм, с бортом, обвязка с 3х сторон, нерж сталь AISI 304
	LWT722FU	СТОЛ ПРОИЗВОДСТВЕННЫЙ 2200x700x900 мм, с бортом, обвязка с 3х сторон, нерж сталь AISI 304
	LWT723FU	СТОЛ ПРОИЗВОДСТВЕННЫЙ 2300x700x900 мм, с бортом, обвязка с 3х сторон, нерж сталь AISI 304
	LWT724FU	СТОЛ ПРОИЗВОДСТВЕННЫЙ 2400x700x900 мм, с бортом, обвязка с 3х сторон, нерж сталь AISI 304
	LWT725FU	СТОЛ ПРОИЗВОДСТВЕННЫЙ 2500x700x900 мм, с бортом, обвязка с 3х сторон, нерж сталь AISI 304
	LWT726FU	СТОЛ ПРОИЗВОДСТВЕННЫЙ 2600x700x900 мм, с бортом, обвязка с 3х сторон, нерж сталь AISI 304
	LWT710SHUSL	СТОЛ ПРОИЗВОДСТВЕННЫЙ С ВАННОЙ 1000x700x900 мм, с бортом, с полкой, ванна слева 500x400 мм, нерж сталь AISI 304
	LWT711SHUSL	СТОЛ ПРОИЗВОДСТВЕННЫЙ С ВАННОЙ 1100x700x900 мм, с бортом, с полкой, ванна слева 500x400 мм, нерж сталь AISI 304
	LWT712SHUSL	СТОЛ ПРОИЗВОДСТВЕННЫЙ С ВАННОЙ 1200x700x900 мм, с бортом, с полкой, ванна слева 500x400 мм, нерж сталь AISI 304
	LWT713SHUSL	СТОЛ ПРОИЗВОДСТВЕННЫЙ С ВАННОЙ 1300x700x900 мм, с бортом, с полкой, ванна слева 500x400 мм, нерж сталь AISI 304

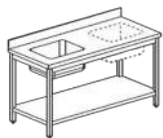


» Столы производственные

	LWT714SHUSL	СТОЛ ПРОИЗВОДСТВЕННЫЙ С ВАННОЙ 1400x700x900 мм, с бортом, с полкой, ванна слева 500x400 мм, нерж сталь AISI 304
	LWT715SHUSL	СТОЛ ПРОИЗВОДСТВЕННЫЙ С ВАННОЙ 1500x700x900 мм, с бортом, с полкой, ванна слева 500x400 мм, нерж сталь AISI 304
	LWT716SHUSL	СТОЛ ПРОИЗВОДСТВЕННЫЙ С ВАННОЙ 1600x700x900 мм, с бортом, с полкой, ванна слева 500x400 мм, нерж сталь AISI 304
	LWT717SHUSL	СТОЛ ПРОИЗВОДСТВЕННЫЙ С ВАННОЙ 1700x700x900 мм, с бортом, с полкой, ванна слева 500x400 мм, нерж сталь AISI 304
	LWT718SHUSL	СТОЛ ПРОИЗВОДСТВЕННЫЙ С ВАННОЙ 1800x700x900 мм, с бортом, с полкой, ванна слева 500x400 мм, нерж сталь AISI 304
	LWT719SHUSL	СТОЛ ПРОИЗВОДСТВЕННЫЙ С ВАННОЙ 1900x700x900 мм, с бортом, с полкой, ванна слева 500x400 мм, нерж сталь AISI 304
	LWT720SHUSL	СТОЛ ПРОИЗВОДСТВЕННЫЙ С ВАННОЙ 2000x700x900 мм, с бортом, с полкой, ванна слева 500x400 мм, нерж сталь AISI 304
	LWT721SHUSL	СТОЛ ПРОИЗВОДСТВЕННЫЙ С ВАННОЙ 2100x700x900 мм, с бортом, с полкой, ванна слева 500x400 мм, нерж сталь AISI 304
	LWT710SHUSR	СТОЛ ПРОИЗВОДСТВЕННЫЙ С ВАННОЙ 1000x700x900 мм, с бортом, с полкой, ванна справа 500x400 мм, нерж сталь AISI 304
	LWT711SHUSR	СТОЛ ПРОИЗВОДСТВЕННЫЙ С ВАННОЙ 1100x700x900 мм, с бортом, с полкой, ванна справа 500x400 мм, нерж сталь AISI 304
	LWT712SHUSR	СТОЛ ПРОИЗВОДСТВЕННЫЙ С ВАННОЙ 1200x700x900 мм, с бортом, с полкой, ванна справа 500x400 мм, нерж сталь AISI 304



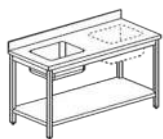
» Столы производственные



LWT713SHUSR

СТОЛ ПРОИЗВОДСТВЕННЫЙ С ВАННОЙ

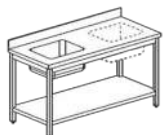
1300x700x900 мм, с бортом, с полкой, ванна справа 500x400 мм, нерж сталь AISI 304



LWT714SHUSR

СТОЛ ПРОИЗВОДСТВЕННЫЙ С ВАННОЙ

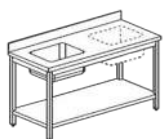
1400x700x900 мм, с бортом, с полкой, ванна справа 500x400 мм, нерж сталь AISI 304



LWT715SHUSR

СТОЛ ПРОИЗВОДСТВЕННЫЙ С ВАННОЙ

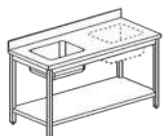
1500x700x900 мм, с бортом, с полкой, ванна справа 500x400 мм, нерж сталь AISI 304



LWT716SHUSR

СТОЛ ПРОИЗВОДСТВЕННЫЙ С ВАННОЙ

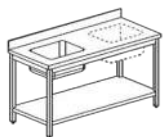
1600x700x900 мм, с бортом, с полкой, ванна справа 500x400 мм, нерж сталь AISI 304



LWT717SHUSR

СТОЛ ПРОИЗВОДСТВЕННЫЙ С ВАННОЙ

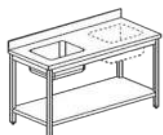
1700x700x900 мм, с бортом, с полкой, ванна справа 500x400 мм, нерж сталь AISI 304



LWT718SHUSR

СТОЛ ПРОИЗВОДСТВЕННЫЙ С ВАННОЙ

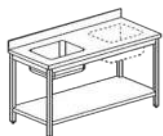
1800x700x900 мм, с бортом, с полкой, ванна справа 500x400 мм, нерж сталь AISI 304



LWT719SHUSR

СТОЛ ПРОИЗВОДСТВЕННЫЙ С ВАННОЙ

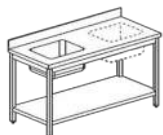
1900x700x900 мм, с бортом, с полкой, ванна справа 500x400 мм, нерж сталь AISI 304



LWT720SHUSR

СТОЛ ПРОИЗВОДСТВЕННЫЙ С ВАННОЙ

2000x700x900 мм, с бортом, с полкой, ванна справа 500x400 мм, нерж сталь AISI 304



LWT721SHUSR

СТОЛ ПРОИЗВОДСТВЕННЫЙ С ВАННОЙ

2100x700x900 мм, с бортом, с полкой, ванна справа 500x400 мм, нерж сталь AISI 304



LWT86SH

СТОЛ ПРОИЗВОДСТВЕННЫЙ

600x800x900 мм, с полкой, нерж сталь AISI 304














LWT87SH

СТОЛ ПРОИЗВОДСТВЕННЫЙ

700x800x900 мм, с полкой, нерж сталь AISI 304



» Столы производственные

	LWT88SH	СТОЛ ПРОИЗВОДСТВЕННЫЙ 800x800x900 мм, с полкой, нерж сталь AISI 304
	LWT89SH	СТОЛ ПРОИЗВОДСТВЕННЫЙ 900x800x900 мм, с полкой, нерж сталь AISI 304
	LWT810SH	СТОЛ ПРОИЗВОДСТВЕННЫЙ 1000x800x900 мм, с полкой, нерж сталь AISI 304
	LWT811SH	СТОЛ ПРОИЗВОДСТВЕННЫЙ 1100x800x900 мм, с полкой, нерж сталь AISI 304
	LWT812SH	СТОЛ ПРОИЗВОДСТВЕННЫЙ 1200x800x900 мм, с полкой, нерж сталь AISI 304
	LWT813SH	СТОЛ ПРОИЗВОДСТВЕННЫЙ 1300x800x900 мм, с полкой, нерж сталь AISI 304
	LWT814SH	СТОЛ ПРОИЗВОДСТВЕННЫЙ 1400x800x900 мм, с полкой, нерж сталь AISI 304
	LWT815SH	СТОЛ ПРОИЗВОДСТВЕННЫЙ 1500x800x900 мм, с полкой, нерж сталь AISI 304
	LWT816SH	СТОЛ ПРОИЗВОДСТВЕННЫЙ 1600x800x900 мм, с полкой, нерж сталь AISI 304
	LWT817SH	СТОЛ ПРОИЗВОДСТВЕННЫЙ 1700x800x900 мм, с полкой, нерж сталь AISI 304
	LWT818SH	СТОЛ ПРОИЗВОДСТВЕННЫЙ 1800x800x900 мм, с полкой, нерж сталь AISI 304



» Столы производственные

**LWT819SH****СТОЛ ПРОИЗВОДСТВЕННЫЙ**

1900x800x900 мм, с полкой, нерж сталь AISI 304

**LWT820SH****СТОЛ ПРОИЗВОДСТВЕННЫЙ**

2000x800x900 мм, с полкой, нерж сталь AISI 304

**LWT821SH****СТОЛ ПРОИЗВОДСТВЕННЫЙ**

2100x800x900 мм, с полкой, нерж сталь AISI 304

**LWT822SH****СТОЛ ПРОИЗВОДСТВЕННЫЙ**

2200x800x900 мм, с полкой, нерж сталь AISI 304

**LWT823SH****СТОЛ ПРОИЗВОДСТВЕННЫЙ**

2300x800x900 мм, с полкой, нерж сталь AISI 304

**LWT824SH****СТОЛ ПРОИЗВОДСТВЕННЫЙ**

2400x800x900 мм, с полкой, нерж сталь AISI 304

**LWT825SH****СТОЛ ПРОИЗВОДСТВЕННЫЙ**

2500x800x900 мм, с полкой, нерж сталь AISI 304

**LWT826SH****СТОЛ ПРОИЗВОДСТВЕННЫЙ**

2600x800x900 мм, с полкой, нерж сталь AISI 304

**LWT86SHU****СТОЛ ПРОИЗВОДСТВЕННЫЙ**

600x800x900 мм, с бортом, с полкой, нерж сталь AISI 304

**LWT87SHU****СТОЛ ПРОИЗВОДСТВЕННЫЙ**







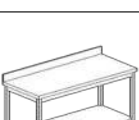
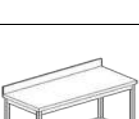

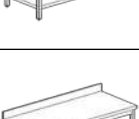
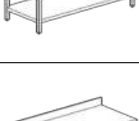
700x800x900 мм, с бортом, с полкой, нерж сталь AISI 304

**LWT88SHU****СТОЛ ПРОИЗВОДСТВЕННЫЙ**

800x800x900 мм, с бортом, с полкой, нерж сталь AISI 304



» Столы производственные

	LWT89SHU	СТОЛ ПРОИЗВОДСТВЕННЫЙ	900x800x900 мм, с бортом, с полкой, нерж сталь AISI 304
	LWT810SHU	СТОЛ ПРОИЗВОДСТВЕННЫЙ	1000x800x900 мм, с бортом, с полкой, нерж сталь AISI 304
	LWT811SHU	СТОЛ ПРОИЗВОДСТВЕННЫЙ	1100x800x900 мм, с бортом, с полкой, нерж сталь AISI 304
	LWT812SHU	СТОЛ ПРОИЗВОДСТВЕННЫЙ	1200x800x900 мм, с бортом, с полкой, нерж сталь AISI 304
	LWT813SHU	СТОЛ ПРОИЗВОДСТВЕННЫЙ	1300x800x900 мм, с бортом, с полкой, нерж сталь AISI 304
	LWT814SHU	СТОЛ ПРОИЗВОДСТВЕННЫЙ	1400x800x900 мм, с бортом, с полкой, нерж сталь AISI 304
	LWT815SHU	СТОЛ ПРОИЗВОДСТВЕННЫЙ	1500x800x900 мм, с бортом, с полкой, нерж сталь AISI 304
	LWT816SHU	СТОЛ ПРОИЗВОДСТВЕННЫЙ	1600x800x900 мм, с бортом, с полкой, нерж сталь AISI 304
	LWT817SHU	СТОЛ ПРОИЗВОДСТВЕННЫЙ	1700x800x900 мм, с бортом, с полкой, нерж сталь AISI 304
	LWT818SHU	СТОЛ ПРОИЗВОДСТВЕННЫЙ	1800x800x900 мм, с бортом, с полкой, нерж сталь AISI 304
	LWT819SHU	СТОЛ ПРОИЗВОДСТВЕННЫЙ	1900x800x900 мм, с бортом, с полкой, нерж сталь AISI 304



» Столы производственные



LWT820SHU

СТОЛ ПРОИЗВОДСТВЕННЫЙ

2000x800x900 мм, с бортом, с полкой, нерж сталь AISI 304



LWT821SHU

СТОЛ ПРОИЗВОДСТВЕННЫЙ

2100x800x900 мм, с бортом, с полкой, нерж сталь AISI 304



LWT822SHU

СТОЛ ПРОИЗВОДСТВЕННЫЙ

2200x800x900 мм, с бортом, с полкой, нерж сталь AISI 304



LWT823SHU

СТОЛ ПРОИЗВОДСТВЕННЫЙ

2300x800x900 мм, с бортом, с полкой, нерж сталь AISI 304



LWT824SHU

СТОЛ ПРОИЗВОДСТВЕННЫЙ

2400x800x900 мм, с бортом, с полкой, нерж сталь AISI 304



LWT825SHU

СТОЛ ПРОИЗВОДСТВЕННЫЙ

2500x800x900 мм, с бортом, с полкой, нерж сталь AISI 304



LWT826SHU

СТОЛ ПРОИЗВОДСТВЕННЫЙ

2600x800x900 мм, с бортом, с полкой, нерж сталь AISI 304



LWT86F

СТОЛ ПРОИЗВОДСТВЕННЫЙ

600x800x900 мм, обвязка с 3х сторон, нерж сталь AISI 304



LWT87F

СТОЛ ПРОИЗВОДСТВЕННЫЙ

700x800x900 мм, обвязка с 3х сторон, нерж сталь AISI 304



LWT88F

СТОЛ ПРОИЗВОДСТВЕННЫЙ

800x800x900 мм, обвязка с 3х сторон, нерж сталь AISI 304














LWT89F

СТОЛ ПРОИЗВОДСТВЕННЫЙ

900x800x900 мм, обвязка с 3х сторон, нерж сталь AISI 304









» Столы производственные

	LWT810F	СТОЛ ПРОИЗВОДСТВЕННЫЙ 1000x800x900 мм, обвязка с 3х сторон, нерж сталь AISI 304
	LWT811F	СТОЛ ПРОИЗВОДСТВЕННЫЙ 1100x800x900 мм, обвязка с 3х сторон, нерж сталь AISI 304
	LWT812F	СТОЛ ПРОИЗВОДСТВЕННЫЙ 1200x800x900 мм, обвязка с 3х сторон, нерж сталь AISI 304
	LWT813F	СТОЛ ПРОИЗВОДСТВЕННЫЙ 1300x800x900 мм, обвязка с 3х сторон, нерж сталь AISI 304
	LWT814F	СТОЛ ПРОИЗВОДСТВЕННЫЙ 1400x800x900 мм, обвязка с 3х сторон, нерж сталь AISI 304
	LWT815F	СТОЛ ПРОИЗВОДСТВЕННЫЙ 1500x800x900 мм, обвязка с 3х сторон, нерж сталь AISI 304
	LWT816F	СТОЛ ПРОИЗВОДСТВЕННЫЙ 1600x800x900 мм, обвязка с 3х сторон, нерж сталь AISI 304
	LWT817F	СТОЛ ПРОИЗВОДСТВЕННЫЙ 1700x800x900 мм, обвязка с 3х сторон, нерж сталь AISI 304
	LWT818F	СТОЛ ПРОИЗВОДСТВЕННЫЙ 1800x800x900 мм, обвязка с 3х сторон, нерж сталь AISI 304
	LWT819F	СТОЛ ПРОИЗВОДСТВЕННЫЙ 1900x800x900 мм, обвязка с 3х сторон, нерж сталь AISI 304
	LWT820F	СТОЛ ПРОИЗВОДСТВЕННЫЙ 2000x800x900 мм, обвязка с 3х сторон, нерж сталь AISI 304














» Столы производственные

	LWT821F	СТОЛ ПРОИЗВОДСТВЕННЫЙ 2100x800x900 мм, обвязка с 3х сторон, нерж сталь AISI 304
	LWT822F	СТОЛ ПРОИЗВОДСТВЕННЫЙ 2200x800x900 мм, обвязка с 3х сторон, нерж сталь AISI 304
	LWT823F	СТОЛ ПРОИЗВОДСТВЕННЫЙ 2300x800x900 мм, обвязка с 3х сторон, нерж сталь AISI 304
	LWT824F	СТОЛ ПРОИЗВОДСТВЕННЫЙ 2400x800x900 мм, обвязка с 3х сторон, нерж сталь AISI 304
	LWT825F	СТОЛ ПРОИЗВОДСТВЕННЫЙ 2500x800x900 мм, обвязка с 3х сторон, нерж сталь AISI 304
	LWT826F	СТОЛ ПРОИЗВОДСТВЕННЫЙ 2600x800x900 мм, обвязка с 3х сторон, нерж сталь AISI 304
	LWT86FU	СТОЛ ПРОИЗВОДСТВЕННЫЙ 600x800x900 мм, с бортом, обвязка с 3х сторон, нерж сталь AISI 304
	LWT87FU	СТОЛ ПРОИЗВОДСТВЕННЫЙ 700x800x900 мм, с бортом, обвязка с 3х сторон, нерж сталь AISI 304
	LWT88FU	СТОЛ ПРОИЗВОДСТВЕННЫЙ 800x800x900 мм, с бортом, обвязка с 3х сторон, нерж сталь AISI 304
	LWT89FU	СТОЛ ПРОИЗВОДСТВЕННЫЙ 900x800x900 мм, с бортом, обвязка с 3х сторон, нерж сталь AISI 304
	LWT810FU	СТОЛ ПРОИЗВОДСТВЕННЫЙ 1000x800x900 мм, с бортом, обвязка с 3х сторон, нерж сталь AISI 304











» Столы производственные

	LWT811FU	СТОЛ ПРОИЗВОДСТВЕННЫЙ 1100x800x900 мм, с бортом, обвязка с 3х сторон, нерж сталь AISI 304
	LWT812FU	СТОЛ ПРОИЗВОДСТВЕННЫЙ 1200x800x900 мм, с бортом, обвязка с 3х сторон, нерж сталь AISI 304
	LWT813FU	СТОЛ ПРОИЗВОДСТВЕННЫЙ 1300x800x900 мм, с бортом, обвязка с 3х сторон, нерж сталь AISI 304
	LWT814FU	СТОЛ ПРОИЗВОДСТВЕННЫЙ 1400x800x900 мм, с бортом, обвязка с 3х сторон, нерж сталь AISI 304
	LWT815FU	СТОЛ ПРОИЗВОДСТВЕННЫЙ 1500x800x900 мм, с бортом, обвязка с 3х сторон, нерж сталь AISI 304
	LWT816FU	СТОЛ ПРОИЗВОДСТВЕННЫЙ 1600x800x900 мм, с бортом, обвязка с 3х сторон, нерж сталь AISI 304
	LWT817FU	СТОЛ ПРОИЗВОДСТВЕННЫЙ 1700x800x900 мм, с бортом, обвязка с 3х сторон, нерж сталь AISI 304
	LWT818FU	СТОЛ ПРОИЗВОДСТВЕННЫЙ 1800x800x900 мм, с бортом, обвязка с 3х сторон, нерж сталь AISI 304
	LWT819FU	СТОЛ ПРОИЗВОДСТВЕННЫЙ 1900x800x900 мм, с бортом, обвязка с 3х сторон, нерж сталь AISI 304
	LWT820FU	СТОЛ ПРОИЗВОДСТВЕННЫЙ 2000x800x900 мм, с бортом, обвязка с 3х сторон, нерж сталь AISI 304
	LWT821FU	СТОЛ ПРОИЗВОДСТВЕННЫЙ 2100x800x900 мм, с бортом, обвязка с 3х сторон, нерж сталь AISI 304










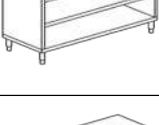



» Столы производственные

	LWT822FU	СТОЛ ПРОИЗВОДСТВЕННЫЙ 2200x800x900 мм, с бортом, обвязка с 3х сторон, нерж сталь AISI 304
	LWT823FU	СТОЛ ПРОИЗВОДСТВЕННЫЙ 2300x800x900 мм, с бортом, обвязка с 3х сторон, нерж сталь AISI 304
	LWT824FU	СТОЛ ПРОИЗВОДСТВЕННЫЙ 2400x800x900 мм, с бортом, обвязка с 3х сторон, нерж сталь AISI 304
	LWT825FU	СТОЛ ПРОИЗВОДСТВЕННЫЙ 2500x800x900 мм, с бортом, обвязка с 3х сторон, нерж сталь AISI 304
	LWT826FU	СТОЛ ПРОИЗВОДСТВЕННЫЙ 2600x800x900 мм, с бортом, обвязка с 3х сторон, нерж сталь AISI 304
	LWC66SH2	СТОЛ ПРОИЗВОДСТВЕННЫЙ ЗАКРЫТЫЙ С 3-Х СТОРОН 600x600x900 мм, полка по центру, нерж сталь AISI 304
	LWC67SH2	СТОЛ ПРОИЗВОДСТВЕННЫЙ ЗАКРЫТЫЙ С 3-Х СТОРОН 700x600x900 мм, полка по центру, нерж сталь AISI 304
	LWC68SH2	СТОЛ ПРОИЗВОДСТВЕННЫЙ ЗАКРЫТЫЙ С 3-Х СТОРОН 800x600x900 мм, полка по центру, нерж сталь AISI 304
	LWC69SH2	СТОЛ ПРОИЗВОДСТВЕННЫЙ ЗАКРЫТЫЙ С 3-Х СТОРОН 900x600x900 мм, полка по центру, нерж сталь AISI 304
	LWC610SH2	СТОЛ ПРОИЗВОДСТВЕННЫЙ ЗАКРЫТЫЙ С 3-Х СТОРОН 1000x600x900 мм, полка по центру, нерж сталь AISI 304
	LWC611SH2	СТОЛ ПРОИЗВОДСТВЕННЫЙ ЗАКРЫТЫЙ С 3-Х СТОРОН 1100x600x900 мм, полка по центру, нерж сталь AISI 304














» Столы производственные

	LWC612SH2	СТОЛ ПРОИЗВОДСТВЕННЫЙ ЗАКРЫТЫЙ С 3-Х СТОРОН 1200х600х900 мм, полка по центру, нерж сталь AISI 304
	LWC613SH2	СТОЛ ПРОИЗВОДСТВЕННЫЙ ЗАКРЫТЫЙ С 3-Х СТОРОН 1300х600х900 мм, полка по центру, нерж сталь AISI 304
	LWC614SH2	СТОЛ ПРОИЗВОДСТВЕННЫЙ ЗАКРЫТЫЙ С 3-Х СТОРОН 1400х600х900 мм, полка по центру, нерж сталь AISI 304
	LWC615SH2	СТОЛ ПРОИЗВОДСТВЕННЫЙ ЗАКРЫТЫЙ С 3-Х СТОРОН 1500х600х900 мм, полка по центру, нерж сталь AISI 304
	LWC616SH2	СТОЛ ПРОИЗВОДСТВЕННЫЙ ЗАКРЫТЫЙ С 3-Х СТОРОН 1600х600х900 мм, полка по центру, нерж сталь AISI 304
	LWC617SH2	СТОЛ ПРОИЗВОДСТВЕННЫЙ ЗАКРЫТЫЙ С 3-Х СТОРОН 1700х600х900 мм, полка по центру, нерж сталь AISI 304
	LWC618SH2	СТОЛ ПРОИЗВОДСТВЕННЫЙ ЗАКРЫТЫЙ С 3-Х СТОРОН 1800х600х900 мм, полка по центру, нерж сталь AISI 304
	LWC619SH2	СТОЛ ПРОИЗВОДСТВЕННЫЙ ЗАКРЫТЫЙ С 3-Х СТОРОН 1900х600х900 мм, полка по центру, нерж сталь AISI 304
	LWC620SH2	СТОЛ ПРОИЗВОДСТВЕННЫЙ ЗАКРЫТЫЙ С 3-Х СТОРОН 2000х600х900 мм, полка по центру, нерж сталь AISI 304
	LWC621SH2	СТОЛ ПРОИЗВОДСТВЕННЫЙ ЗАКРЫТЫЙ С 3-Х СТОРОН 2100х600х900 мм, полка по центру, нерж сталь AISI 304
	LWC622SH2	СТОЛ ПРОИЗВОДСТВЕННЫЙ ЗАКРЫТЫЙ С 3-Х СТОРОН 2200х600х900 мм, полка по центру, нерж сталь AISI 304









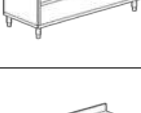
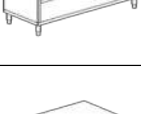
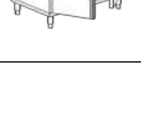


» Столы производственные

	LWC623SH2	СТОЛ ПРОИЗВОДСТВЕННЫЙ ЗАКРЫТЫЙ С 3-Х СТОРОН 2300x600x900 мм, полка по центру, нерж сталь AISI 304
	LWC624SH2	СТОЛ ПРОИЗВОДСТВЕННЫЙ ЗАКРЫТЫЙ С 3-Х СТОРОН 2400x600x900 мм, полка по центру, нерж сталь AISI 304
	LWC66SH2U	СТОЛ ПРОИЗВОДСТВЕННЫЙ ЗАКРЫТЫЙ С 3-Х СТОРОН 600x600x900 мм, с бортом, полка по центру, нерж сталь AISI 304
	LWC67SH2U	СТОЛ ПРОИЗВОДСТВЕННЫЙ ЗАКРЫТЫЙ С 3-Х СТОРОН 700x600x900 мм, с бортом, полка по центру, нерж сталь AISI 304
	LWC68SH2U	СТОЛ ПРОИЗВОДСТВЕННЫЙ ЗАКРЫТЫЙ С 3-Х СТОРОН 800x600x900 мм, с бортом, полка по центру, нерж сталь AISI 304
	LWC69SH2U	СТОЛ ПРОИЗВОДСТВЕННЫЙ ЗАКРЫТЫЙ С 3-Х СТОРОН 900x600x900 мм, с бортом, полка по центру, нерж сталь AISI 304
	LWC610SH2U	СТОЛ ПРОИЗВОДСТВЕННЫЙ ЗАКРЫТЫЙ С 3-Х СТОРОН 1000x600x900 мм, с бортом, полка по центру, нерж сталь AISI 304
	LWC611SH2U	СТОЛ ПРОИЗВОДСТВЕННЫЙ ЗАКРЫТЫЙ С 3-Х СТОРОН 1100x600x900 мм, с бортом, полка по центру, нерж сталь AISI 304
	LWC612SH2U	СТОЛ ПРОИЗВОДСТВЕННЫЙ ЗАКРЫТЫЙ С 3-Х СТОРОН 1200x600x900 мм, с бортом, полка по центру, нерж сталь AISI 304
	LWC613SH2U	СТОЛ ПРОИЗВОДСТВЕННЫЙ ЗАКРЫТЫЙ С 3-Х СТОРОН 1300x600x900 мм, с бортом, полка по центру, нерж сталь AISI 304
	LWC614SH2U	СТОЛ ПРОИЗВОДСТВЕННЫЙ ЗАКРЫТЫЙ С 3-Х СТОРОН 1400x600x900 мм, с бортом, полка по центру, нерж сталь AISI 304


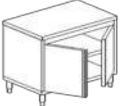

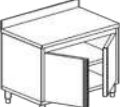
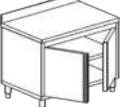








» Столы производственные

	LWC615SH2U	СТОЛ ПРОИЗВОДСТВЕННЫЙ ЗАКРЫТЫЙ С 3-Х СТОРОН 1500х600х900 мм, с бортом, полка по центру, нерж сталь AISI 304
	LWC616SH2U	СТОЛ ПРОИЗВОДСТВЕННЫЙ ЗАКРЫТЫЙ С 3-Х СТОРОН 1600х600х900 мм, с бортом, полка по центру, нерж сталь AISI 304
	LWC617SH2U	СТОЛ ПРОИЗВОДСТВЕННЫЙ ЗАКРЫТЫЙ С 3-Х СТОРОН 1700х600х900 мм, с бортом, полка по центру, нерж сталь AISI 304
	LWC618SH2U	СТОЛ ПРОИЗВОДСТВЕННЫЙ ЗАКРЫТЫЙ С 3-Х СТОРОН 1800х600х900 мм, с бортом, полка по центру, нерж сталь AISI 304
	LWC619SH2U	СТОЛ ПРОИЗВОДСТВЕННЫЙ ЗАКРЫТЫЙ С 3-Х СТОРОН 1900х600х900 мм, с бортом, полка по центру, нерж сталь AISI 304
	LWC620SH2U	СТОЛ ПРОИЗВОДСТВЕННЫЙ ЗАКРЫТЫЙ С 3-Х СТОРОН 2000х600х900 мм, с бортом, полка по центру, нерж сталь AISI 304
	LWC621SH2U	СТОЛ ПРОИЗВОДСТВЕННЫЙ ЗАКРЫТЫЙ С 3-Х СТОРОН 2100х600х900 мм, с бортом, полка по центру, нерж сталь AISI 304
	LWC622SH2U	СТОЛ ПРОИЗВОДСТВЕННЫЙ ЗАКРЫТЫЙ С 3-Х СТОРОН 2200х600х900 мм, с бортом, полка по центру, нерж сталь AISI 304
	LWC623SH2U	СТОЛ ПРОИЗВОДСТВЕННЫЙ ЗАКРЫТЫЙ С 3-Х СТОРОН 2300х600х900 мм, с бортом, полка по центру, нерж сталь AISI 304
	LWC624SH2U	СТОЛ ПРОИЗВОДСТВЕННЫЙ ЗАКРЫТЫЙ С 3-Х СТОРОН 2400х600х900 мм, с бортом, полка по центру, нерж сталь AISI 304
	LWC67SH2HD	СТОЛ ПРОИЗВОДСТВЕННЫЙ ЗАКРЫТЫЙ 700х600х900 мм, распашные двери, полка по центру, нерж сталь AISI 304














» Столы производственные

	LWC68SH2HD	СТОЛ ПРОИЗВОДСТВЕННЫЙ ЗАКРЫТЫЙ	800x600x900 мм, распашные двери, полка по центру, нерж сталь AISI 304
	LWC69SH2HD	СТОЛ ПРОИЗВОДСТВЕННЫЙ ЗАКРЫТЫЙ	900x600x900 мм, распашные двери, полка по центру, нерж сталь AISI 304
	LWC610SH2HD	СТОЛ ПРОИЗВОДСТВЕННЫЙ ЗАКРЫТЫЙ	1000x600x900 мм, распашные двери, полка по центру, нерж сталь AISI 304
	LWC67SH2H DU	СТОЛ ПРОИЗВОДСТВЕННЫЙ ЗАКРЫТЫЙ	700x600x900 мм, с бортом, распашные двери, полка по центру, нерж сталь AISI 304
	LWC68SH2H DU	СТОЛ ПРОИЗВОДСТВЕННЫЙ ЗАКРЫТЫЙ	800x600x900 мм, с бортом, распашные двери, полка по центру, нерж сталь AISI 304
	LWC69SH2H DU	СТОЛ ПРОИЗВОДСТВЕННЫЙ ЗАКРЫТЫЙ	900x600x900 мм, с бортом, распашные двери, полка по центру, нерж сталь AISI 304
	LWC610SH2H DU	СТОЛ ПРОИЗВОДСТВЕННЫЙ ЗАКРЫТЫЙ	1000x600x900 мм, с бортом, распашные двери, полка по центру, нерж сталь AISI 304
	LWC610SH2SD	СТОЛ ПРОИЗВОДСТВЕННЫЙ ЗАКРЫТЫЙ	1000x600x900 мм, полка по центру, двери-купе, нерж сталь AISI 304
	LWC611SH2SD	СТОЛ ПРОИЗВОДСТВЕННЫЙ ЗАКРЫТЫЙ	1100x600x900 мм, полка по центру, двери-купе, нерж сталь AISI 304
	LWC612SH2SD	СТОЛ ПРОИЗВОДСТВЕННЫЙ ЗАКРЫТЫЙ	1200x600x900 мм, полка по центру, двери-купе, нерж сталь AISI 304
	LWC613SH2SD	СТОЛ ПРОИЗВОДСТВЕННЫЙ ЗАКРЫТЫЙ	1300x600x900 мм, полка по центру, двери-купе, нерж сталь AISI 304














» Столы производственные

	LWC614SH2SD	СТОЛ ПРОИЗВОДСТВЕННЫЙ ЗАКРЫТЫЙ 1400х600х900 мм, полка по центру, двери-купе, нерж сталь AISI 304
	LWC615SH2SD	СТОЛ ПРОИЗВОДСТВЕННЫЙ ЗАКРЫТЫЙ 1500х600х900 мм, полка по центру, двери-купе, нерж сталь AISI 304
	LWC616SH2SD	СТОЛ ПРОИЗВОДСТВЕННЫЙ ЗАКРЫТЫЙ 1600х600х900 мм, полка по центру, двери-купе, нерж сталь AISI 304
	LWC617SH2SD	СТОЛ ПРОИЗВОДСТВЕННЫЙ ЗАКРЫТЫЙ 1700х600х900 мм, полка по центру, двери-купе, нерж сталь AISI 304
	LWC618SH2SD	СТОЛ ПРОИЗВОДСТВЕННЫЙ ЗАКРЫТЫЙ 1800х600х900 мм, полка по центру, двери-купе, нерж сталь AISI 304
	LWC619SH2SD	СТОЛ ПРОИЗВОДСТВЕННЫЙ ЗАКРЫТЫЙ 1900х600х900 мм, полка по центру, двери-купе, нерж сталь AISI 304
	LWC620SH2SD	СТОЛ ПРОИЗВОДСТВЕННЫЙ ЗАКРЫТЫЙ 2000х600х900 мм, полка по центру, двери-купе, нерж сталь AISI 304
	LWC621SH2SD	СТОЛ ПРОИЗВОДСТВЕННЫЙ ЗАКРЫТЫЙ 2100х600х900 мм, полка по центру, двери-купе, нерж сталь AISI 304
	LWC622SH2SD	СТОЛ ПРОИЗВОДСТВЕННЫЙ ЗАКРЫТЫЙ 2200х600х900 мм, полка по центру, двери-купе, нерж сталь AISI 304
	LWC623SH2SD	СТОЛ ПРОИЗВОДСТВЕННЫЙ ЗАКРЫТЫЙ 2300х600х900 мм, полка по центру, двери-купе, нерж сталь AISI 304
	LWC624SH2SD	СТОЛ ПРОИЗВОДСТВЕННЫЙ ЗАКРЫТЫЙ 2400х600х900 мм, полка по центру, двери-купе, нерж сталь AISI 304





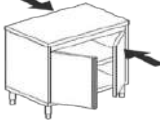
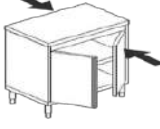



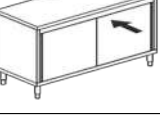



» Столы производственные

	LWC610SH2SDU	СТОЛ ПРОИЗВОДСТВЕННЫЙ ЗАКРЫТЫЙ	1000x600x900 мм, с бортом, полка по центру, двери-купе, нерж сталь AISI 304
	LWC611SH2SDU	СТОЛ ПРОИЗВОДСТВЕННЫЙ ЗАКРЫТЫЙ	1100x600x900 мм, с бортом, полка по центру, двери-купе, нерж сталь AISI 304
	LWC612SH2SDU	СТОЛ ПРОИЗВОДСТВЕННЫЙ ЗАКРЫТЫЙ	1200x600x900 мм, с бортом, полка по центру, двери-купе, нерж сталь AISI 304
	LWC613SH2SDU	СТОЛ ПРОИЗВОДСТВЕННЫЙ ЗАКРЫТЫЙ	1300x600x900 мм, с бортом, полка по центру, двери-купе, нерж сталь AISI 304
	LWC614SH2SDU	СТОЛ ПРОИЗВОДСТВЕННЫЙ ЗАКРЫТЫЙ	1400x600x900 мм, с бортом, полка по центру, двери-купе, нерж сталь AISI 304
	LWC615SH2SDU	СТОЛ ПРОИЗВОДСТВЕННЫЙ ЗАКРЫТЫЙ	1500x600x900 мм, с бортом, полка по центру, двери-купе, нерж сталь AISI 304
	LWC616SH2SDU	СТОЛ ПРОИЗВОДСТВЕННЫЙ ЗАКРЫТЫЙ	1600x600x900 мм, с бортом, полка по центру, двери-купе, нерж сталь AISI 304
	LWC617SH2SDU	СТОЛ ПРОИЗВОДСТВЕННЫЙ ЗАКРЫТЫЙ	1700x600x900 мм, с бортом, полка по центру, двери-купе, нерж сталь AISI 304
	LWC618SH2SDU	СТОЛ ПРОИЗВОДСТВЕННЫЙ ЗАКРЫТЫЙ	1800x600x900 мм, с бортом, полка по центру, двери-купе, нерж сталь AISI 304
	LWC619SH2SDU	СТОЛ ПРОИЗВОДСТВЕННЫЙ ЗАКРЫТЫЙ	1900x600x900 мм, с бортом, полка по центру, двери-купе, нерж сталь AISI 304
	LWC620SH2SDU	СТОЛ ПРОИЗВОДСТВЕННЫЙ ЗАКРЫТЫЙ	2000x600x900 мм, с бортом, полка по центру, двери-купе, нерж сталь AISI 304



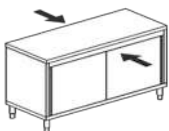

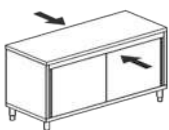
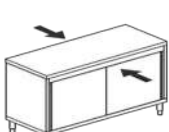


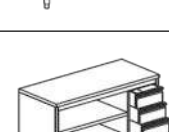
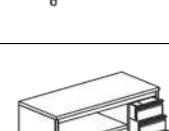
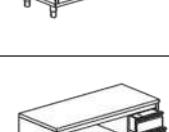


» Столы производственные

	LWC621SH2SDU	СТОЛ ПРОИЗВОДСТВЕННЫЙ ЗАКРЫТЫЙ	2100х600х900 мм, с бортом, полка по центру, двери-купе, нерж сталь AISI 304
	LWC622SH2SDU	СТОЛ ПРОИЗВОДСТВЕННЫЙ ЗАКРЫТЫЙ	2200х600х900 мм, с бортом, полка по центру, двери-купе, нерж сталь AISI 304
	LWC623SH2SDU	СТОЛ ПРОИЗВОДСТВЕННЫЙ ЗАКРЫТЫЙ	2300х600х900 мм, с бортом, полка по центру, двери-купе, нерж сталь AISI 304
	LWC624SH2SDU	СТОЛ ПРОИЗВОДСТВЕННЫЙ ЗАКРЫТЫЙ	2400х600х900 мм, с бортом, полка по центру, двери-купе, нерж сталь AISI 304
	LWC68SH2HDPT	СТОЛ ПРОИЗВОДСТВЕННЫЙ ЗАКРЫТЫЙ СКВОЗНОЙ	800х600х900 мм, полка по центру, распашные двери, сквозной, нерж сталь AISI 304
	LWC69SH2HDPT	СТОЛ ПРОИЗВОДСТВЕННЫЙ ЗАКРЫТЫЙ СКВОЗНОЙ	900х600х900 мм, полка по центру, распашные двери, сквозной, нерж сталь AISI 304
	LWC610SH2SDPT	СТОЛ ПРОИЗВОДСТВЕННЫЙ ЗАКРЫТЫЙ СКВОЗНОЙ	1000х600х900 мм, полка по центру, двери-купе, сквозной, нерж сталь AISI 304
	LWC611SH2SDPT	СТОЛ ПРОИЗВОДСТВЕННЫЙ ЗАКРЫТЫЙ СКВОЗНОЙ	1100х600х900 мм, полка по центру, двери-купе, сквозной, нерж сталь AISI 304
	LWC612SH2SDPT	СТОЛ ПРОИЗВОДСТВЕННЫЙ ЗАКРЫТЫЙ СКВОЗНОЙ	1200х600х900 мм, полка по центру, двери-купе, сквозной, нерж сталь AISI 304
	LWC613SH2SDPT	СТОЛ ПРОИЗВОДСТВЕННЫЙ ЗАКРЫТЫЙ СКВОЗНОЙ	1300х600х900 мм, полка по центру, двери-купе, сквозной, нерж сталь AISI 304
	LWC614SH2SDPT	СТОЛ ПРОИЗВОДСТВЕННЫЙ ЗАКРЫТЫЙ СКВОЗНОЙ	1400х600х900 мм, полка по центру, двери-купе, сквозной, нерж сталь AISI 304


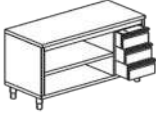


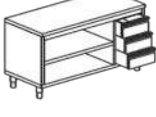
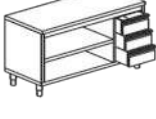

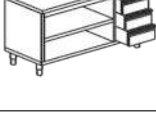





» Столы производственные

	LWC615SH2SDPT	СТОЛ ПРОИЗВОДСТВЕННЫЙ ЗАКРЫТЫЙ СКВОЗНОЙ	1500x600x900 мм, полка по центру, двери-купе, сквозной, нерж сталь AISI 304
	LWC616SH2SDPT	СТОЛ ПРОИЗВОДСТВЕННЫЙ ЗАКРЫТЫЙ СКВОЗНОЙ	1600x600x900 мм, полка по центру, двери-купе, сквозной, нерж сталь AISI 304
	LWC617SH2SDPT	СТОЛ ПРОИЗВОДСТВЕННЫЙ ЗАКРЫТЫЙ СКВОЗНОЙ	1700x600x900 мм, полка по центру, двери-купе, сквозной, нерж сталь AISI 304
	LWC618SH2SDPT	СТОЛ ПРОИЗВОДСТВЕННЫЙ ЗАКРЫТЫЙ СКВОЗНОЙ	1800x600x900 мм, полка по центру, двери-купе, сквозной, нерж сталь AISI 304
	LWC619SH2SDPT	СТОЛ ПРОИЗВОДСТВЕННЫЙ ЗАКРЫТЫЙ СКВОЗНОЙ	1900x600x900 мм, полка по центру, двери-купе, сквозной, нерж сталь AISI 304
	LWC620SH2SDPT	СТОЛ ПРОИЗВОДСТВЕННЫЙ ЗАКРЫТЫЙ СКВОЗНОЙ	2000x600x900 мм, полка по центру, двери-купе, сквозной, нерж сталь AISI 304
	LWC621SH2SDPT	СТОЛ ПРОИЗВОДСТВЕННЫЙ ЗАКРЫТЫЙ СКВОЗНОЙ	2100x600x900 мм, полка по центру, двери-купе, сквозной, нерж сталь AISI 304
	LWC622SH2SDPT	СТОЛ ПРОИЗВОДСТВЕННЫЙ ЗАКРЫТЫЙ СКВОЗНОЙ	2200x600x900 мм, полка по центру, двери-купе, сквозной, нерж сталь AISI 304
	LWC68SH2DR	СТОЛ ПРОИЗВОДСТВЕННЫЙ ЗАКРЫТЫЙ С 3-Х СТОРОН	800x600x900 мм, полка по центру, ящики справа, нерж сталь AISI 304
	LWC69SH2DR	СТОЛ ПРОИЗВОДСТВЕННЫЙ ЗАКРЫТЫЙ С 3-Х СТОРОН	900x600x900 мм, полка по центру, ящики справа, нерж сталь AISI 304
	LWC610SH2DR	СТОЛ ПРОИЗВОДСТВЕННЫЙ ЗАКРЫТЫЙ С 3-Х СТОРОН	1000x600x900 мм, полка по центру, ящики справа, нерж сталь AISI 304

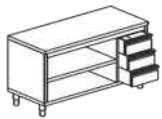


» Столы производственные

	LWC611SH2DR	СТОЛ ПРОИЗВОДСТВЕННЫЙ ЗАКРЫТЫЙ С 3-Х СТОРОН	1100х600х900 мм, полка по центру, ящики справа, нерж сталь AISI 304
	LWC612SH2DR	СТОЛ ПРОИЗВОДСТВЕННЫЙ ЗАКРЫТЫЙ С 3-Х СТОРОН	1200х600х900 мм, полка по центру, ящики справа, нерж сталь AISI 304
	LWC613SH2DR	СТОЛ ПРОИЗВОДСТВЕННЫЙ ЗАКРЫТЫЙ С 3-Х СТОРОН	1300х600х900 мм, полка по центру, ящики справа, нерж сталь AISI 304
	LWC614SH2DR	СТОЛ ПРОИЗВОДСТВЕННЫЙ ЗАКРЫТЫЙ С 3-Х СТОРОН	1400х600х900 мм, полка по центру, ящики справа, нерж сталь AISI 304
	LWC615SH2DR	СТОЛ ПРОИЗВОДСТВЕННЫЙ ЗАКРЫТЫЙ С 3-Х СТОРОН	1500х600х900 мм, полка по центру, ящики справа, нерж сталь AISI 304
	LWC616SH2DR	СТОЛ ПРОИЗВОДСТВЕННЫЙ ЗАКРЫТЫЙ С 3-Х СТОРОН	1600х600х900 мм, полка по центру, ящики справа, нерж сталь AISI 304
	LWC617SH2DR	СТОЛ ПРОИЗВОДСТВЕННЫЙ ЗАКРЫТЫЙ С 3-Х СТОРОН	1700х600х900 мм, полка по центру, ящики справа, нерж сталь AISI 304
	LWC618SH2DR	СТОЛ ПРОИЗВОДСТВЕННЫЙ ЗАКРЫТЫЙ С 3-Х СТОРОН	1800х600х900 мм, полка по центру, ящики справа, нерж сталь AISI 304
	LWC619SH2DR	СТОЛ ПРОИЗВОДСТВЕННЫЙ ЗАКРЫТЫЙ С 3-Х СТОРОН	1900х600х900 мм, полка по центру, ящики справа, нерж сталь AISI 304
	LWC620SH2DR	СТОЛ ПРОИЗВОДСТВЕННЫЙ ЗАКРЫТЫЙ С 3-Х СТОРОН	2000х600х900 мм, полка по центру, ящики справа, нерж сталь AISI 304
	LWC621SH2DR	СТОЛ ПРОИЗВОДСТВЕННЫЙ ЗАКРЫТЫЙ С 3-Х СТОРОН	2100х600х900 мм, полка по центру, ящики справа, нерж сталь AISI 304



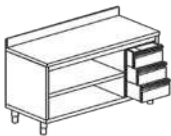
» Столы производственные



LWC622SH2DR

СТОЛ ПРОИЗВОДСТВЕННЫЙ ЗАКРЫТЫЙ С 3-Х СТОРОН

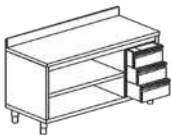
2200x600x900 мм, полка по центру, ящики справа, нерж сталь AISI 304



LWC68SH2UDR

СТОЛ ПРОИЗВОДСТВЕННЫЙ ЗАКРЫТЫЙ С 3-Х СТОРОН

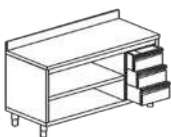
800x600x900 мм, с бортом, полка по центру, ящики справа, нерж сталь AISI 304



LWC69SH2UDR

СТОЛ ПРОИЗВОДСТВЕННЫЙ ЗАКРЫТЫЙ С 3-Х СТОРОН

900x600x900 мм, с бортом, полка по центру, ящики справа, нерж сталь AISI 304



LWC610SH2UDR

СТОЛ ПРОИЗВОДСТВЕННЫЙ ЗАКРЫТЫЙ С 3-Х СТОРОН

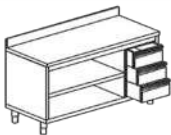
1000x600x900 мм, с бортом, полка по центру, ящики справа, нерж сталь AISI 304



LWC611SH2UDR

СТОЛ ПРОИЗВОДСТВЕННЫЙ ЗАКРЫТЫЙ С 3-Х СТОРОН

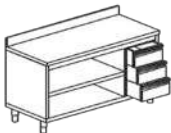
1100x600x900 мм, с бортом, полка по центру, ящики справа, нерж сталь AISI 304



LWC612SH2UDR

СТОЛ ПРОИЗВОДСТВЕННЫЙ ЗАКРЫТЫЙ С 3-Х СТОРОН

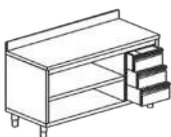
1200x600x900 мм, с бортом, полка по центру, ящики справа, нерж сталь AISI 304



LWC613SH2UDR

СТОЛ ПРОИЗВОДСТВЕННЫЙ ЗАКРЫТЫЙ С 3-Х СТОРОН

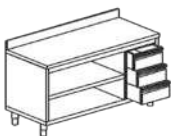
1300x600x900 мм, с бортом, полка по центру, ящики справа, нерж сталь AISI 304



LWC614SH2UDR

СТОЛ ПРОИЗВОДСТВЕННЫЙ ЗАКРЫТЫЙ С 3-Х СТОРОН

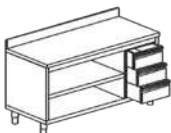
1400x600x900 мм, с бортом, полка по центру, ящики справа, нерж сталь AISI 304



LWC615SH2UDR

СТОЛ ПРОИЗВОДСТВЕННЫЙ ЗАКРЫТЫЙ С 3-Х СТОРОН

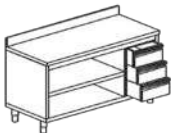
1500x600x900 мм, с бортом, полка по центру, ящики справа, нерж сталь AISI 304



LWC616SH2UDR

СТОЛ ПРОИЗВОДСТВЕННЫЙ ЗАКРЫТЫЙ С 3-Х СТОРОН

1600x600x900 мм, с бортом, полка по центру, ящики справа, нерж сталь AISI 304



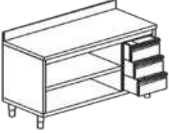
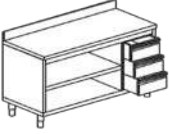
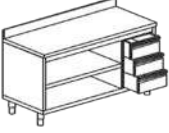

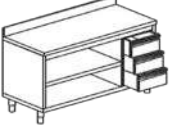



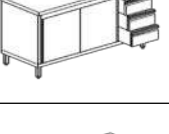
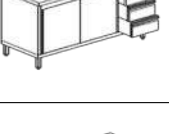

LWC617SH2UDR

СТОЛ ПРОИЗВОДСТВЕННЫЙ ЗАКРЫТЫЙ С 3-Х СТОРОН

1700x600x900 мм, с бортом, полка по центру, ящики справа, нерж сталь AISI 304



» Столы производственные

	LWC618SH2UDR	СТОЛ ПРОИЗВОДСТВЕННЫЙ ЗАКРЫТЫЙ С 3-Х СТОРОН	1800х600х900 мм, с бортом, полка по центру, ящики справа, нерж сталь AISI 304
	LWC619SH2UDR	СТОЛ ПРОИЗВОДСТВЕННЫЙ ЗАКРЫТЫЙ С 3-Х СТОРОН	1900х600х900 мм, с бортом, полка по центру, ящики справа, нерж сталь AISI 304
	LWC620SH2UDR	СТОЛ ПРОИЗВОДСТВЕННЫЙ ЗАКРЫТЫЙ С 3-Х СТОРОН	2000х600х900 мм, с бортом, полка по центру, ящики справа, нерж сталь AISI 304
	LWC621SH2UDR	СТОЛ ПРОИЗВОДСТВЕННЫЙ ЗАКРЫТЫЙ С 3-Х СТОРОН	2100х600х900 мм, с бортом, полка по центру, ящики справа, нерж сталь AISI 304
	LWC622SH2UDR	СТОЛ ПРОИЗВОДСТВЕННЫЙ ЗАКРЫТЫЙ С 3-Х СТОРОН	2200х600х900 мм, с бортом, полка по центру, ящики справа, нерж сталь AISI 304
	LWC612SH2SDDR	СТОЛ ПРОИЗВОДСТВЕННЫЙ ЗАКРЫТЫЙ	1200х600х900 мм, полка по центру, двери-купе, ящики справа, нерж сталь AISI 304
	LWC613SH2SDDR	СТОЛ ПРОИЗВОДСТВЕННЫЙ ЗАКРЫТЫЙ	1300х600х900 мм, полка по центру, двери-купе, ящики справа, нерж сталь AISI 304
	LWC614SH2SDDR	СТОЛ ПРОИЗВОДСТВЕННЫЙ ЗАКРЫТЫЙ	1400х600х900 мм, полка по центру, двери-купе, ящики справа, нерж сталь AISI 304
	LWC615SH2SDDR	СТОЛ ПРОИЗВОДСТВЕННЫЙ ЗАКРЫТЫЙ	1500х600х900 мм, полка по центру, двери-купе, ящики справа, нерж сталь AISI 304
	LWC616SH2SDDR	СТОЛ ПРОИЗВОДСТВЕННЫЙ ЗАКРЫТЫЙ	1600х600х900 мм, полка по центру, двери-купе, ящики справа, нерж сталь AISI 304
	LWC617SH2SDDR	СТОЛ ПРОИЗВОДСТВЕННЫЙ ЗАКРЫТЫЙ	1700х600х900 мм, полка по центру, двери-купе, ящики справа, нерж сталь AISI 304



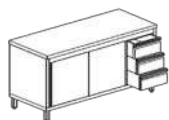
» Столы производственные

**LWC618SH2SDDR****СТОЛ ПРОИЗВОДСТВЕННЫЙ ЗАКРЫТЫЙ**

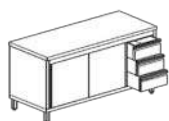
1800x600x900 мм, полка по центру, двери-купе, ящики справа, нерж сталь AISI 304

**LWC619SH2SDDR****СТОЛ ПРОИЗВОДСТВЕННЫЙ ЗАКРЫТЫЙ**

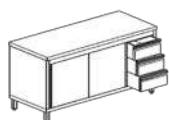
1900x600x900 мм, полка по центру, двери-купе, ящики справа, нерж сталь AISI 304

**LWC620SH2SDDR****СТОЛ ПРОИЗВОДСТВЕННЫЙ ЗАКРЫТЫЙ**

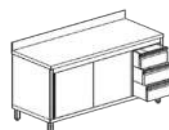
2000x600x900 мм, полка по центру, двери-купе, ящики справа, нерж сталь AISI 304

**LWC621SH2SDDR****СТОЛ ПРОИЗВОДСТВЕННЫЙ ЗАКРЫТЫЙ**

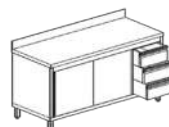
2100x600x900 мм, полка по центру, двери-купе, ящики справа, нерж сталь AISI 304

**LWC622SH2SDDR****СТОЛ ПРОИЗВОДСТВЕННЫЙ ЗАКРЫТЫЙ**

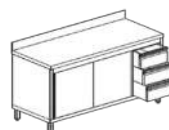
2200x600x900 мм, полка по центру, двери-купе, ящики справа, нерж сталь AISI 304

**LWC612SH2SDUDR****СТОЛ ПРОИЗВОДСТВЕННЫЙ ЗАКРЫТЫЙ**

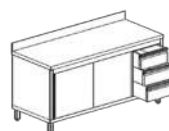
1200x600x900 мм, с бортом, полка по центру, двери-купе, ящики справа, нерж сталь AISI 304

**LWC613SH2SDUDR****СТОЛ ПРОИЗВОДСТВЕННЫЙ ЗАКРЫТЫЙ**

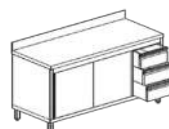
1300x600x900 мм, с бортом, полка по центру, двери-купе, ящики справа, нерж сталь AISI 304

**LWC614SH2SDUDR****СТОЛ ПРОИЗВОДСТВЕННЫЙ ЗАКРЫТЫЙ**

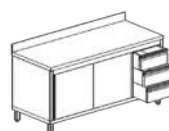
1400x600x900 мм, с бортом, полка по центру, двери-купе, ящики справа, нерж сталь AISI 304

**LWC615SH2SDUDR****СТОЛ ПРОИЗВОДСТВЕННЫЙ ЗАКРЫТЫЙ**

1500x600x900 мм, с бортом, полка по центру, двери-купе, ящики справа, нерж сталь AISI 304

**LWC616SH2SDUDR****СТОЛ ПРОИЗВОДСТВЕННЫЙ ЗАКРЫТЫЙ**




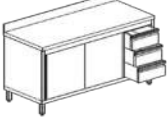







1600x600x900 мм, с бортом, полка по центру, двери-купе, ящики справа, нерж сталь AISI 304

**LWC617SH2SDUDR****СТОЛ ПРОИЗВОДСТВЕННЫЙ ЗАКРЫТЫЙ**

1700x600x900 мм, с бортом, полка по центру, двери-купе, ящики справа, нерж сталь AISI 304




» Столы производственные

	LWC618SH2SDUDR	СТОЛ ПРОИЗВОДСТВЕННЫЙ ЗАКРЫТЫЙ	1800х600х900 мм, с бортом, полка по центру, двери-купе, ящики справа, нерж сталь AISI 304
	LWC619SH2SDUDR	СТОЛ ПРОИЗВОДСТВЕННЫЙ ЗАКРЫТЫЙ	1900х600х900 мм, с бортом, полка по центру, двери-купе, ящики справа, нерж сталь AISI 304
	LWC620SH2SDUDR	СТОЛ ПРОИЗВОДСТВЕННЫЙ ЗАКРЫТЫЙ	2000х600х900 мм, с бортом, полка по центру, двери-купе, ящики справа, нерж сталь AISI 304
	LWC621SH2SDUDR	СТОЛ ПРОИЗВОДСТВЕННЫЙ ЗАКРЫТЫЙ	2100х600х900 мм, с бортом, полка по центру, двери-купе, ящики справа, нерж сталь AISI 304
	LWC622SH2SDUDR	СТОЛ ПРОИЗВОДСТВЕННЫЙ ЗАКРЫТЫЙ	2200х600х900 мм, с бортом, полка по центру, двери-купе, ящики справа, нерж сталь AISI 304
	LWC612SH2SDDL	СТОЛ ПРОИЗВОДСТВЕННЫЙ ЗАКРЫТЫЙ	1200х600х900 мм, полка по центру, двери-купе, ящики слева, нерж сталь AISI 304
	LWC613SH2SDDL	СТОЛ ПРОИЗВОДСТВЕННЫЙ ЗАКРЫТЫЙ	1300х600х900 мм, полка по центру, двери-купе, ящики слева, нерж сталь AISI 304
	LWC614SH2SDDL	СТОЛ ПРОИЗВОДСТВЕННЫЙ ЗАКРЫТЫЙ	1400х600х900 мм, полка по центру, двери-купе, ящики слева, нерж сталь AISI 304
	LWC615SH2SDDL	СТОЛ ПРОИЗВОДСТВЕННЫЙ ЗАКРЫТЫЙ	1500х600х900 мм, полка по центру, двери-купе, ящики слева, нерж сталь AISI 304
	LWC616SH2SDDL	СТОЛ ПРОИЗВОДСТВЕННЫЙ ЗАКРЫТЫЙ	1600х600х900 мм, полка по центру, двери-купе, ящики слева, нерж сталь AISI 304
	LWC617SH2SDDL	СТОЛ ПРОИЗВОДСТВЕННЫЙ ЗАКРЫТЫЙ	1700х600х900 мм, полка по центру, двери-купе, ящики слева, нерж сталь AISI 304






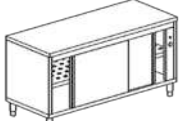
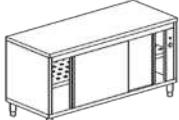
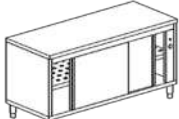
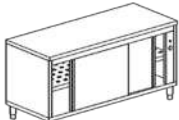
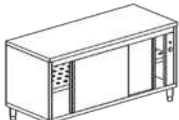
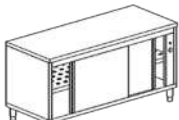


» Столы производственные

	LWC618SH2SDDL	СТОЛ ПРОИЗВОДСТВЕННЫЙ ЗАКРЫТЫЙ 1800x600x900 мм, полка по центру, двери-купе, ящики слева, нерж сталь AISI 304
	LWC619SH2SDDL	СТОЛ ПРОИЗВОДСТВЕННЫЙ ЗАКРЫТЫЙ 1900x600x900 мм, полка по центру, двери-купе, ящики слева, нерж сталь AISI 304
	LWC620SH2SDDL	СТОЛ ПРОИЗВОДСТВЕННЫЙ ЗАКРЫТЫЙ 2000x600x900 мм, полка по центру, двери-купе, ящики слева, нерж сталь AISI 304
	LWC621SH2SDDL	СТОЛ ПРОИЗВОДСТВЕННЫЙ ЗАКРЫТЫЙ 2100x600x900 мм, полка по центру, двери-купе, ящики слева, нерж сталь AISI 304
	LWC622SH2SDDL	СТОЛ ПРОИЗВОДСТВЕННЫЙ ЗАКРЫТЫЙ 2200x600x900 мм, полка по центру, двери-купе, ящики слева, нерж сталь AISI 304
	LWC612SH2SDUDL	СТОЛ ПРОИЗВОДСТВЕННЫЙ ЗАКРЫТЫЙ 1200x600x900 мм, с бортом, полка по центру, двери-купе, ящики слева, нерж сталь AISI 304
	LWC613SH2SDUDL	СТОЛ ПРОИЗВОДСТВЕННЫЙ ЗАКРЫТЫЙ 1300x600x900 мм, с бортом, полка по центру, двери-купе, ящики слева, нерж сталь AISI 304
	LWC614SH2SDUDL	СТОЛ ПРОИЗВОДСТВЕННЫЙ ЗАКРЫТЫЙ 1400x600x900 мм, с бортом, полка по центру, двери-купе, ящики слева, нерж сталь AISI 304
	LWC615SH2SDUDL	СТОЛ ПРОИЗВОДСТВЕННЫЙ ЗАКРЫТЫЙ 1500x600x900 мм, с бортом, полка по центру, двери-купе, ящики слева, нерж сталь AISI 304
	LWC616SH2SDUDL	СТОЛ ПРОИЗВОДСТВЕННЫЙ ЗАКРЫТЫЙ 1600x600x900 мм, с бортом, полка по центру, двери-купе, ящики слева, нерж сталь AISI 304
	LWC617SH2SDUDL	СТОЛ ПРОИЗВОДСТВЕННЫЙ ЗАКРЫТЫЙ 1700x600x900 мм, с бортом, полка по центру, двери-купе, ящики слева, нерж сталь AISI 304



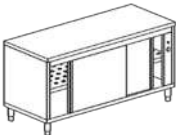



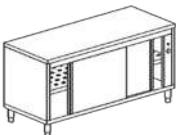
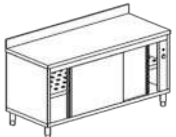

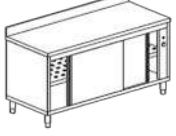
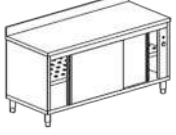


» Столы производственные

	LWC618SH2SDUDL	СТОЛ ПРОИЗВОДСТВЕННЫЙ ЗАКРЫТЫЙ	1800х600х900 мм, с бортом, полка по центру, двери-купе, ящики слева, нерж сталь AISI 304
	LWC619SH2SDUDL	СТОЛ ПРОИЗВОДСТВЕННЫЙ ЗАКРЫТЫЙ	1900х600х900 мм, с бортом, полка по центру, двери-купе, ящики слева, нерж сталь AISI 304
	LWC620SH2SDUDL	СТОЛ ПРОИЗВОДСТВЕННЫЙ ЗАКРЫТЫЙ	2000х600х900 мм, с бортом, полка по центру, двери-купе, ящики слева, нерж сталь AISI 304
	LWC621SH2SDUDL	СТОЛ ПРОИЗВОДСТВЕННЫЙ ЗАКРЫТЫЙ	2100х600х900 мм, с бортом, полка по центру, двери-купе, ящики слева, нерж сталь AISI 304
	LWC622SH2SDUDL	СТОЛ ПРОИЗВОДСТВЕННЫЙ ЗАКРЫТЫЙ	2200х600х900 мм, с бортом, полка по центру, двери-купе, ящики слева, нерж сталь AISI 304
	LHC610SH2	СТОЛ ТЕПЛОВОЙ	1000х600х900 мм, 1 кВт, 220 В, перфорированная полка по центру, двери-купе, нерж сталь AISI 304
	LHC611SH2	СТОЛ ТЕПЛОВОЙ	1100х600х900 мм, 1 кВт, 220 В, перфорированная полка по центру, двери-купе, нерж сталь AISI 304
	LHC612SH2	СТОЛ ТЕПЛОВОЙ	1200х600х900 мм, 1 кВт, 220 В, перфорированная полка по центру, двери-купе, нерж сталь AISI 304
	LHC613SH2	СТОЛ ТЕПЛОВОЙ	1300х600х900 мм, 1 кВт, 220 В, перфорированная полка по центру, двери-купе, нерж сталь AISI 304
	LHC614SH2	СТОЛ ТЕПЛОВОЙ	1400х600х900 мм, 1 кВт, 220 В, перфорированная полка по центру, двери-купе, нерж сталь AISI 304
	LHC615SH2	СТОЛ ТЕПЛОВОЙ	1500х600х900 мм, 1 кВт, 220 В, перфорированная полка по центру, двери-купе, нерж сталь AISI 304







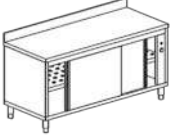

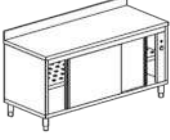
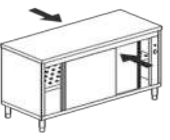



» Столы производственные

	LHC616SH2	СТОЛ ТЕПЛОВИЙ 1600x600x900 мм, 1 кВт, 220 В, перфорированная полка по центру, двери-купе, нерж сталь AISI 304
	LHC617SH2	СТОЛ ТЕПЛОВИЙ 1700x600x900 мм, 1 кВт, 220 В, перфорированная полка по центру, двери-купе, нерж сталь AISI 304
	LHC618SH2	СТОЛ ТЕПЛОВИЙ 1800x600x900 мм, 1 кВт, 220 В, перфорированная полка по центру, двери-купе, нерж сталь AISI 304
	LHC619SH2	СТОЛ ТЕПЛОВИЙ 1900x600x900 мм, 1 кВт, 220 В, перфорированная полка по центру, двери-купе, нерж сталь AISI 304
	LHC620SH2	СТОЛ ТЕПЛОВИЙ 2000x600x900 мм, 1 кВт, 220 В, перфорированная полка по центру, двери-купе, нерж сталь AISI 304
	LHC621SH2	СТОЛ ТЕПЛОВИЙ 2100x600x900 мм, 1 кВт, 220 В, перфорированная полка по центру, двери-купе, нерж сталь AISI 304
	LHC622SH2	СТОЛ ТЕПЛОВИЙ 2200x600x900 мм, 1 кВт, 220 В, перфорированная полка по центру, двери-купе, нерж сталь AISI 304
	LHC610SH2U	СТОЛ ТЕПЛОВИЙ 1000x600x900 мм, 1 кВт, 220 В, с бортом, перфорированная полка по центру, двери-купе, нерж сталь AISI 304
	LHC611SH2U	СТОЛ ТЕПЛОВИЙ 1100x600x900 мм, 1 кВт, 220 В, с бортом, перфорированная полка по центру, двери-купе, нерж сталь AISI 304
	LHC612SH2U	СТОЛ ТЕПЛОВИЙ 1200x600x900 мм, 1 кВт, 220 В, с бортом, перфорированная полка по центру, двери-купе, нерж сталь AISI 304
	LHC613SH2U	СТОЛ ТЕПЛОВИЙ 1300x600x900 мм, 1 кВт, 220 В, с бортом, перфорированная полка по центру, двери-купе, нерж сталь AISI 304

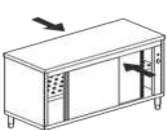
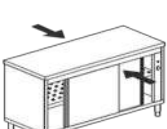
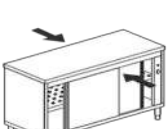


» Столы производственные

	LHC614SH2U	СТОЛ ТЕПЛОВОЙ	1400х600х900 мм, 1 кВт, 220 В, с бортом, перфорированная полка по центру, дверикупе, нерж сталь AISI 304
	LHC615SH2U	СТОЛ ТЕПЛОВОЙ	1500х600х900 мм, 1 кВт, 220 В, с бортом, перфорированная полка по центру, дверикупе, нерж сталь AISI 304
	LHC616SH2U	СТОЛ ТЕПЛОВОЙ	1600х600х900 мм, 1 кВт, 220 В, с бортом, перфорированная полка по центру, дверикупе, нерж сталь AISI 304
	LHC617SH2U	СТОЛ ТЕПЛОВОЙ	1700х600х900 мм, 1 кВт, 220 В, с бортом, перфорированная полка по центру, дверикупе, нерж сталь AISI 304
	LHC618SH2U	СТОЛ ТЕПЛОВОЙ	1800х600х900 мм, 1 кВт, 220 В, с бортом, перфорированная полка по центру, дверикупе, нерж сталь AISI 304
	LHC619SH2U	СТОЛ ТЕПЛОВОЙ	1900х600х900 мм, 1 кВт, 220 В, с бортом, перфорированная полка по центру, дверикупе, нерж сталь AISI 304
	LHC620SH2U	СТОЛ ТЕПЛОВОЙ	2000х600х900 мм, 1 кВт, 220 В, с бортом, перфорированная полка по центру, дверикупе, нерж сталь AISI 304
	LHC621SH2U	СТОЛ ТЕПЛОВОЙ	2100х600х900 мм, 1 кВт, 220 В, с бортом, перфорированная полка по центру, дверикупе, нерж сталь AISI 304
	LHC622SH2U	СТОЛ ТЕПЛОВОЙ	2200х600х900 мм, 1 кВт, 220 В, с бортом, перфорированная полка по центру, дверикупе, нерж сталь AISI 304
	LHC610SH2PT	СТОЛ ТЕПЛОВОЙ СКВОЗНОЙ	1000х600х900 мм, 1 кВт, 220 В, перфорированная полка по центру, сквозной, дверикупе, нерж сталь AISI 304
	LHC611SH2PT	СТОЛ ТЕПЛОВОЙ СКВОЗНОЙ	1100х600х900 мм, 1 кВт, 220 В, перфорированная полка по центру, сквозной, дверикупе, нерж сталь AISI 304














» Столы производственные

	LHC612SH2PT	СТОЛ ТЕПЛОВОЙ СКВОЗНОЙ	1200x600x900 мм, 1 кВт, 220 В, перфорированная полка по центру, сквозной, двери-купе, нерж сталь AISI 304
	LHC613SH2PT	СТОЛ ТЕПЛОВОЙ СКВОЗНОЙ	1300x600x900 мм, 1 кВт, 220 В, перфорированная полка по центру, сквозной, двери-купе, нерж сталь AISI 304
	LHC614SH2PT	СТОЛ ТЕПЛОВОЙ СКВОЗНОЙ	1400x600x900 мм, 1 кВт, 220 В, перфорированная полка по центру, сквозной, двери-купе, нерж сталь AISI 304
	LHC615SH2PT	СТОЛ ТЕПЛОВОЙ СКВОЗНОЙ	1500x600x900 мм, 1 кВт, 220 В, перфорированная полка по центру, сквозной, двери-купе, нерж сталь AISI 304
	LHC616SH2PT	СТОЛ ТЕПЛОВОЙ СКВОЗНОЙ	1600x600x900 мм, 1 кВт, 220 В, перфорированная полка по центру, сквозной, двери-купе, нерж сталь AISI 304
	LHC617SH2PT	СТОЛ ТЕПЛОВОЙ СКВОЗНОЙ	1700x600x900 мм, 1 кВт, 220 В, перфорированная полка по центру, сквозной, двери-купе, нерж сталь AISI 304
	LHC618SH2PT	СТОЛ ТЕПЛОВОЙ СКВОЗНОЙ	1800x600x900 мм, 1 кВт, 220 В, перфорированная полка по центру, сквозной, двери-купе, нерж сталь AISI 304
	LHC619SH2PT	СТОЛ ТЕПЛОВОЙ СКВОЗНОЙ	1900x600x900 мм, 1 кВт, 220 В, перфорированная полка по центру, сквозной, двери-купе, нерж сталь AISI 304
	LHC620SH2PT	СТОЛ ТЕПЛОВОЙ СКВОЗНОЙ	2000x600x900 мм, 1 кВт, 220 В, перфорированная полка по центру, сквозной, двери-купе, нерж сталь AISI 304
	LHC621SH2PT	СТОЛ ТЕПЛОВОЙ СКВОЗНОЙ	2100x600x900 мм, 1 кВт, 220 В, перфорированная полка по центру, сквозной, двери-купе, нерж сталь AISI 304
	LHC622SH2PT	СТОЛ ТЕПЛОВОЙ СКВОЗНОЙ	2200x600x900 мм, 1 кВт, 220 В, перфорированная полка по центру, сквозной, двери-купе, нерж сталь AISI 304



» Столы производственные

	LWC76SH2	СТОЛ ПРОИЗВОДСТВЕННЫЙ ЗАКРЫТЫЙ С 3-Х СТОРОН 600x700x900 мм, полка по центру, нерж сталь AISI 304
	LWC77SH2	СТОЛ ПРОИЗВОДСТВЕННЫЙ ЗАКРЫТЫЙ С 3-Х СТОРОН 700x700x900 мм, полка по центру, нерж сталь AISI 304
	LWC78SH2	СТОЛ ПРОИЗВОДСТВЕННЫЙ ЗАКРЫТЫЙ С 3-Х СТОРОН 800x700x900 мм, полка по центру, нерж сталь AISI 304
	LWC79SH2	СТОЛ ПРОИЗВОДСТВЕННЫЙ ЗАКРЫТЫЙ С 3-Х СТОРОН 900x700x900 мм, полка по центру, нерж сталь AISI 304
	LWC710SH2	СТОЛ ПРОИЗВОДСТВЕННЫЙ ЗАКРЫТЫЙ С 3-Х СТОРОН 1000x700x900 мм, полка по центру, нерж сталь AISI 304
	LWC711SH2	СТОЛ ПРОИЗВОДСТВЕННЫЙ ЗАКРЫТЫЙ С 3-Х СТОРОН 1100x700x900 мм, полка по центру, нерж сталь AISI 304
	LWC712SH2	СТОЛ ПРОИЗВОДСТВЕННЫЙ ЗАКРЫТЫЙ С 3-Х СТОРОН 1200x700x900 мм, полка по центру, нерж сталь AISI 304
	LWC713SH2	СТОЛ ПРОИЗВОДСТВЕННЫЙ ЗАКРЫТЫЙ С 3-Х СТОРОН 1300x700x900 мм, полка по центру, нерж сталь AISI 304
	LWC714SH2	СТОЛ ПРОИЗВОДСТВЕННЫЙ ЗАКРЫТЫЙ С 3-Х СТОРОН 1400x700x900 мм, полка по центру, нерж сталь AISI 304
	LWC715SH2	СТОЛ ПРОИЗВОДСТВЕННЫЙ ЗАКРЫТЫЙ С 3-Х СТОРОН 1500x700x900 мм, полка по центру, нерж сталь AISI 304
	LWC716SH2	СТОЛ ПРОИЗВОДСТВЕННЫЙ ЗАКРЫТЫЙ С 3-Х СТОРОН 1600x700x900 мм, полка по центру, нерж сталь AISI 304














» Столы производственные

	LWC717SH2	СТОЛ ПРОИЗВОДСТВЕННЫЙ ЗАКРЫТЫЙ С 3-Х СТОРОН 1700x700x900 мм, полка по центру, нерж сталь AISI 304
	LWC718SH2	СТОЛ ПРОИЗВОДСТВЕННЫЙ ЗАКРЫТЫЙ С 3-Х СТОРОН 1800x700x900 мм, полка по центру, нерж сталь AISI 304
	LWC719SH2	СТОЛ ПРОИЗВОДСТВЕННЫЙ ЗАКРЫТЫЙ С 3-Х СТОРОН 1900x700x900 мм, полка по центру, нерж сталь AISI 304
	LWC720SH2	СТОЛ ПРОИЗВОДСТВЕННЫЙ ЗАКРЫТЫЙ С 3-Х СТОРОН 2000x700x900 мм, полка по центру, нерж сталь AISI 304
	LWC721SH2	СТОЛ ПРОИЗВОДСТВЕННЫЙ ЗАКРЫТЫЙ С 3-Х СТОРОН 2100x700x900 мм, полка по центру, нерж сталь AISI 304
	LWC722SH2	СТОЛ ПРОИЗВОДСТВЕННЫЙ ЗАКРЫТЫЙ С 3-Х СТОРОН 2200x700x900 мм, полка по центру, нерж сталь AISI 304
	LWC723SH2	СТОЛ ПРОИЗВОДСТВЕННЫЙ ЗАКРЫТЫЙ С 3-Х СТОРОН 2300x700x900 мм, полка по центру, нерж сталь AISI 304
	LWC724SH2	СТОЛ ПРОИЗВОДСТВЕННЫЙ ЗАКРЫТЫЙ С 3-Х СТОРОН 2400x700x900 мм, полка по центру, нерж сталь AISI 304
	LWC76SH2U	СТОЛ ПРОИЗВОДСТВЕННЫЙ ЗАКРЫТЫЙ С 3-Х СТОРОН 600x700x900 мм, с бортом, полка по центру, нерж сталь AISI 304
	LWC77SH2U	СТОЛ ПРОИЗВОДСТВЕННЫЙ ЗАКРЫТЫЙ С 3-Х СТОРОН 700x700x900 мм, с бортом, полка по центру, нерж сталь AISI 304
	LWC78SH2U	СТОЛ ПРОИЗВОДСТВЕННЫЙ ЗАКРЫТЫЙ С 3-Х СТОРОН 800x700x900 мм, с бортом, полка по центру, нерж сталь AISI 304














» Столы производственные

	LWC79SH2U	СТОЛ ПРОИЗВОДСТВЕННЫЙ ЗАКРЫТЫЙ С 3-Х СТОРОН 900x700x900 мм, с бортом, полка по центру, нерж сталь AISI 304
	LWC710SH2U	СТОЛ ПРОИЗВОДСТВЕННЫЙ ЗАКРЫТЫЙ С 3-Х СТОРОН 1000x700x900 мм, с бортом, полка по центру, нерж сталь AISI 304
	LWC711SH2U	СТОЛ ПРОИЗВОДСТВЕННЫЙ ЗАКРЫТЫЙ С 3-Х СТОРОН 1100x700x900 мм, с бортом, полка по центру, нерж сталь AISI 304
	LWC712SH2U	СТОЛ ПРОИЗВОДСТВЕННЫЙ ЗАКРЫТЫЙ С 3-Х СТОРОН 1200x700x900 мм, с бортом, полка по центру, нерж сталь AISI 304
	LWC713SH2U	СТОЛ ПРОИЗВОДСТВЕННЫЙ ЗАКРЫТЫЙ С 3-Х СТОРОН 1300x700x900 мм, с бортом, полка по центру, нерж сталь AISI 304
	LWC714SH2U	СТОЛ ПРОИЗВОДСТВЕННЫЙ ЗАКРЫТЫЙ С 3-Х СТОРОН 1400x700x900 мм, с бортом, полка по центру, нерж сталь AISI 304
	LWC715SH2U	СТОЛ ПРОИЗВОДСТВЕННЫЙ ЗАКРЫТЫЙ С 3-Х СТОРОН 1500x700x900 мм, с бортом, полка по центру, нерж сталь AISI 304
	LWC716SH2U	СТОЛ ПРОИЗВОДСТВЕННЫЙ ЗАКРЫТЫЙ С 3-Х СТОРОН 1600x700x900 мм, с бортом, полка по центру, нерж сталь AISI 304
	LWC717SH2U	СТОЛ ПРОИЗВОДСТВЕННЫЙ ЗАКРЫТЫЙ С 3-Х СТОРОН 1700x700x900 мм, с бортом, полка по центру, нерж сталь AISI 304
	LWC718SH2U	СТОЛ ПРОИЗВОДСТВЕННЫЙ ЗАКРЫТЫЙ С 3-Х СТОРОН 1800x700x900 мм, с бортом, полка по центру, нерж сталь AISI 304
	LWC719SH2U	СТОЛ ПРОИЗВОДСТВЕННЫЙ ЗАКРЫТЫЙ С 3-Х СТОРОН 1900x700x900 мм, с бортом, полка по центру, нерж сталь AISI 304














» Столы производственные

	LWC720SH2U	СТОЛ ПРОИЗВОДСТВЕННЫЙ ЗАКРЫТЫЙ С 3-Х СТОРОН 2000x700x900 мм, с бортом, полка по центру, нерж сталь AISI 304
	LWC721SH2U	СТОЛ ПРОИЗВОДСТВЕННЫЙ ЗАКРЫТЫЙ С 3-Х СТОРОН 2100x700x900 мм, с бортом, полка по центру, нерж сталь AISI 304
	LWC722SH2U	СТОЛ ПРОИЗВОДСТВЕННЫЙ ЗАКРЫТЫЙ С 3-Х СТОРОН 2200x700x900 мм, с бортом, полка по центру, нерж сталь AISI 304
	LWC723SH2U	СТОЛ ПРОИЗВОДСТВЕННЫЙ ЗАКРЫТЫЙ С 3-Х СТОРОН 2300x700x900 мм, с бортом, полка по центру, нерж сталь AISI 304
	LWC724SH2U	СТОЛ ПРОИЗВОДСТВЕННЫЙ ЗАКРЫТЫЙ С 3-Х СТОРОН 2400x700x900 мм, с бортом, полка по центру, нерж сталь AISI 304
	LWC77SH2HD	СТОЛ ПРОИЗВОДСТВЕННЫЙ ЗАКРЫТЫЙ 700x700x900 мм, полка по центру, распашные двери, нерж сталь AISI 304
	LWC78SH2HD	СТОЛ ПРОИЗВОДСТВЕННЫЙ ЗАКРЫТЫЙ 800x700x900 мм, полка по центру, распашные двери, нерж сталь AISI 304
	LWC79SH2HD	СТОЛ ПРОИЗВОДСТВЕННЫЙ ЗАКРЫТЫЙ 900x700x900 мм, полка по центру, распашные двери, нерж сталь AISI 304
	LWC710SH2HD	СТОЛ ПРОИЗВОДСТВЕННЫЙ ЗАКРЫТЫЙ 1000x700x900 мм, полка по центру, распашные двери, нерж сталь AISI 304
	LWC77SH2H DU	СТОЛ ПРОИЗВОДСТВЕННЫЙ ЗАКРЫТЫЙ 700x700x900 мм, с бортом, полка по центру, распашные двери, нерж сталь AISI 304
	LWC78SH2H DU	СТОЛ ПРОИЗВОДСТВЕННЫЙ ЗАКРЫТЫЙ 800x700x900 мм, с бортом, полка по центру, распашные двери, нерж сталь AISI 304



» Столы производственные

	LWC79SH2HDU	СТОЛ ПРОИЗВОДСТВЕННЫЙ ЗАКРЫТЫЙ	900x700x900 мм, с бортом, полка по центру, распашные двери, нерж сталь AISI 304
	LWC710SH2HDU	СТОЛ ПРОИЗВОДСТВЕННЫЙ ЗАКРЫТЫЙ	1000x700x900 мм, с бортом, полка по центру, распашные двери, нерж сталь AISI 304
	LWC710SH2SD	СТОЛ ПРОИЗВОДСТВЕННЫЙ ЗАКРЫТЫЙ	1000x700x900 мм, полка по центру, двери-купе, нерж сталь AISI 304
	LWC711SH2SD	СТОЛ ПРОИЗВОДСТВЕННЫЙ ЗАКРЫТЫЙ	1100x700x900 мм, полка по центру, двери-купе, нерж сталь AISI 304
	LWC712SH2SD	СТОЛ ПРОИЗВОДСТВЕННЫЙ ЗАКРЫТЫЙ	1200x700x900 мм, полка по центру, двери-купе, нерж сталь AISI 304
	LWC713SH2SD	СТОЛ ПРОИЗВОДСТВЕННЫЙ ЗАКРЫТЫЙ	1300x700x900 мм, полка по центру, двери-купе, нерж сталь AISI 304
	LWC714SH2SD	СТОЛ ПРОИЗВОДСТВЕННЫЙ ЗАКРЫТЫЙ	1400x700x900 мм, полка по центру, двери-купе, нерж сталь AISI 304
	LWC715SH2SD	СТОЛ ПРОИЗВОДСТВЕННЫЙ ЗАКРЫТЫЙ	1500x700x900 мм, полка по центру, двери-купе, нерж сталь AISI 304
	LWC716SH2SD	СТОЛ ПРОИЗВОДСТВЕННЫЙ ЗАКРЫТЫЙ	1600x700x900 мм, полка по центру, двери-купе, нерж сталь AISI 304
	LWC717SH2SD	СТОЛ ПРОИЗВОДСТВЕННЫЙ ЗАКРЫТЫЙ	1700x700x900 мм, полка по центру, двери-купе, нерж сталь AISI 304
	LWC718SH2SD	СТОЛ ПРОИЗВОДСТВЕННЫЙ ЗАКРЫТЫЙ	1800x700x900 мм, полка по центру, двери-купе, нерж сталь AISI 304



» Столы производственные



LWC719SH2SD

СТОЛ ПРОИЗВОДСТВЕННЫЙ ЗАКРЫТЫЙ

1900x700x900 мм, полка по центру, двери-купе, нерж сталь AISI 304



LWC720SH2SD

СТОЛ ПРОИЗВОДСТВЕННЫЙ ЗАКРЫТЫЙ

2000x700x900 мм, полка по центру, двери-купе, нерж сталь AISI 304



LWC721SH2SD

СТОЛ ПРОИЗВОДСТВЕННЫЙ ЗАКРЫТЫЙ

2100x700x900 мм, полка по центру, двери-купе, нерж сталь AISI 304



LWC722SH2SD

СТОЛ ПРОИЗВОДСТВЕННЫЙ ЗАКРЫТЫЙ

2200x700x900 мм, полка по центру, двери-купе, нерж сталь AISI 304



LWC723SH2SD

СТОЛ ПРОИЗВОДСТВЕННЫЙ ЗАКРЫТЫЙ

2300x700x900 мм, полка по центру, двери-купе, нерж сталь AISI 304



LWC724SH2SD

СТОЛ ПРОИЗВОДСТВЕННЫЙ ЗАКРЫТЫЙ

2400x700x900 мм, полка по центру, двери-купе, нерж сталь AISI 304



LWC710SH2SDU

СТОЛ ПРОИЗВОДСТВЕННЫЙ ЗАКРЫТЫЙ

1000x700x900 мм, с бортом, полка по центру, двери-купе, нерж сталь AISI 304



LWC711SH2SDU

СТОЛ ПРОИЗВОДСТВЕННЫЙ ЗАКРЫТЫЙ

1100x700x900 мм, с бортом, полка по центру, двери-купе, нерж сталь AISI 304



LWC712SH2SDU

СТОЛ ПРОИЗВОДСТВЕННЫЙ ЗАКРЫТЫЙ

1200x700x900 мм, с бортом, полка по центру, двери-купе, нерж сталь AISI 304



LWC713SH2SDU

СТОЛ ПРОИЗВОДСТВЕННЫЙ ЗАКРЫТЫЙ

1300x700x900 мм, с бортом, полка по центру, двери-купе, нерж сталь AISI 304













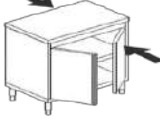
LWC714SH2SDU

СТОЛ ПРОИЗВОДСТВЕННЫЙ ЗАКРЫТЫЙ

1400x700x900 мм, с бортом, полка по центру, двери-купе, нерж сталь AISI 304

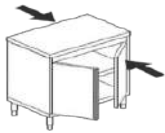


» Столы производственные

	LWC715SH2SDU	СТОЛ ПРОИЗВОДСТВЕННЫЙ ЗАКРЫТЫЙ	1500x700x900 мм, с бортом, полка по центру, двери-купе, нерж сталь AISI 304
	LWC716SH2SDU	СТОЛ ПРОИЗВОДСТВЕННЫЙ ЗАКРЫТЫЙ	1600x700x900 мм, с бортом, полка по центру, двери-купе, нерж сталь AISI 304
	LWC717SH2SDU	СТОЛ ПРОИЗВОДСТВЕННЫЙ ЗАКРЫТЫЙ	1700x700x900 мм, с бортом, полка по центру, двери-купе, нерж сталь AISI 304
	LWC718SH2SDU	СТОЛ ПРОИЗВОДСТВЕННЫЙ ЗАКРЫТЫЙ	1800x700x900 мм, с бортом, полка по центру, двери-купе, нерж сталь AISI 304
	LWC719SH2SDU	СТОЛ ПРОИЗВОДСТВЕННЫЙ ЗАКРЫТЫЙ	1900x700x900 мм, с бортом, полка по центру, двери-купе, нерж сталь AISI 304
	LWC720SH2SDU	СТОЛ ПРОИЗВОДСТВЕННЫЙ ЗАКРЫТЫЙ	2000x700x900 мм, с бортом, полка по центру, двери-купе, нерж сталь AISI 304
	LWC721SH2SDU	СТОЛ ПРОИЗВОДСТВЕННЫЙ ЗАКРЫТЫЙ	2100x700x900 мм, с бортом, полка по центру, двери-купе, нерж сталь AISI 304
	LWC722SH2SDU	СТОЛ ПРОИЗВОДСТВЕННЫЙ ЗАКРЫТЫЙ	2200x700x900 мм, с бортом, полка по центру, двери-купе, нерж сталь AISI 304
	LWC723SH2SDU	СТОЛ ПРОИЗВОДСТВЕННЫЙ ЗАКРЫТЫЙ	2300x700x900 мм, с бортом, полка по центру, двери-купе, нерж сталь AISI 304
	LWC724SH2SDU	СТОЛ ПРОИЗВОДСТВЕННЫЙ ЗАКРЫТЫЙ	2400x700x900 мм, с бортом, полка по центру, двери-купе, нерж сталь AISI 304
	LWC78SH2HDPT	СТОЛ ПРОИЗВОДСТВЕННЫЙ ЗАКРЫТЫЙ СКВОЗНОЙ	800x700x900 мм, полка по центру, сквозной, распашные двери, нерж сталь AISI 304



» Столы производственные



LWC79SH2HDPT

СТОЛ ПРОИЗВОДСТВЕННЫЙ ЗАКРЫТЫЙ СКВОЗНОЙ

900x700x900 мм, полка по центру, сквозной, распашные двери, нерж сталь AISI 304



LWC710SH2SDPT

СТОЛ ПРОИЗВОДСТВЕННЫЙ ЗАКРЫТЫЙ СКВОЗНОЙ

1000x700x900 мм, полка по центру, сквозной, двери-купе, нерж сталь AISI 304



LWC711SH2SDPT

СТОЛ ПРОИЗВОДСТВЕННЫЙ ЗАКРЫТЫЙ СКВОЗНОЙ

1100x700x900 мм, полка по центру, сквозной, двери-купе, нерж сталь AISI 304



LWC712SH2SDPT

СТОЛ ПРОИЗВОДСТВЕННЫЙ ЗАКРЫТЫЙ СКВОЗНОЙ

1200x700x900 мм, полка по центру, сквозной, двери-купе, нерж сталь AISI 304



LWC713SH2SDPT

СТОЛ ПРОИЗВОДСТВЕННЫЙ ЗАКРЫТЫЙ СКВОЗНОЙ

1300x700x900 мм, полка по центру, сквозной, двери-купе, нерж сталь AISI 304



LWC714SH2SDPT

СТОЛ ПРОИЗВОДСТВЕННЫЙ ЗАКРЫТЫЙ СКВОЗНОЙ

1400x700x900 мм, полка по центру, сквозной, двери-купе, нерж сталь AISI 304



LWC715SH2SDPT

СТОЛ ПРОИЗВОДСТВЕННЫЙ ЗАКРЫТЫЙ СКВОЗНОЙ

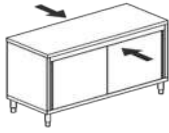
1500x700x900 мм, полка по центру, сквозной, двери-купе, нерж сталь AISI 304



LWC716SH2SDPT

СТОЛ ПРОИЗВОДСТВЕННЫЙ ЗАКРЫТЫЙ СКВОЗНОЙ

1600x700x900 мм, полка по центру, сквозной, двери-купе, нерж сталь AISI 304



LWC717SH2SDPT

СТОЛ ПРОИЗВОДСТВЕННЫЙ ЗАКРЫТЫЙ СКВОЗНОЙ

1700x700x900 мм, полка по центру, сквозной, двери-купе, нерж сталь AISI 304



LWC718SH2SDPT

СТОЛ ПРОИЗВОДСТВЕННЫЙ ЗАКРЫТЫЙ СКВОЗНОЙ

1800x700x900 мм, полка по центру, сквозной, двери-купе, нерж сталь AISI 304





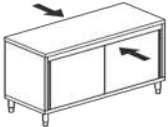

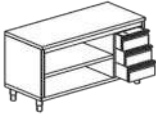
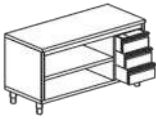
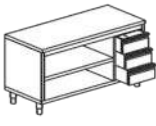




LWC719SH2SDPT

СТОЛ ПРОИЗВОДСТВЕННЫЙ ЗАКРЫТЫЙ СКВОЗНОЙ

1900x700x900 мм, полка по центру, сквозной, двери-купе, нерж сталь AISI 304



» Столы производственные

	LWC720SH2SDPT	СТОЛ ПРОИЗВОДСТВЕННЫЙ ЗАКРЫТЫЙ СКВОЗНОЙ	2000x700x900 мм, полка по центру, сквозной, двери-купе, нерж сталь AISI 304
	LWC721SH2SDPT	СТОЛ ПРОИЗВОДСТВЕННЫЙ ЗАКРЫТЫЙ СКВОЗНОЙ	2100x700x900 мм, полка по центру, сквозной, двери-купе, нерж сталь AISI 304
	LWC722SH2SDPT	СТОЛ ПРОИЗВОДСТВЕННЫЙ ЗАКРЫТЫЙ СКВОЗНОЙ	2200x700x900 мм, полка по центру, сквозной, двери-купе, нерж сталь AISI 304
	LWC78SH2DR	СТОЛ ПРОИЗВОДСТВЕННЫЙ ЗАКРЫТЫЙ С 3-Х СТОРОН	800x700x900 мм, полка по центру, ящики справа, нерж сталь AISI 304
	LWC79SH2DR	СТОЛ ПРОИЗВОДСТВЕННЫЙ ЗАКРЫТЫЙ С 3-Х СТОРОН	900x700x900 мм, полка по центру, ящики справа, нерж сталь AISI 304
	LWC710SH2DR	СТОЛ ПРОИЗВОДСТВЕННЫЙ ЗАКРЫТЫЙ С 3-Х СТОРОН	1000x700x900 мм, полка по центру, ящики справа, нерж сталь AISI 304
	LWC711SH2DR	СТОЛ ПРОИЗВОДСТВЕННЫЙ ЗАКРЫТЫЙ С 3-Х СТОРОН	1100x700x900 мм, полка по центру, ящики справа, нерж сталь AISI 304
	LWC712SH2DR	СТОЛ ПРОИЗВОДСТВЕННЫЙ ЗАКРЫТЫЙ С 3-Х СТОРОН	1200x700x900 мм, полка по центру, ящики справа, нерж сталь AISI 304
	LWC713SH2DR	СТОЛ ПРОИЗВОДСТВЕННЫЙ ЗАКРЫТЫЙ С 3-Х СТОРОН	1300x700x900 мм, полка по центру, ящики справа, нерж сталь AISI 304
	LWC714SH2DR	СТОЛ ПРОИЗВОДСТВЕННЫЙ ЗАКРЫТЫЙ С 3-Х СТОРОН	1400x700x900 мм, полка по центру, ящики справа, нерж сталь AISI 304
	LWC715SH2DR	СТОЛ ПРОИЗВОДСТВЕННЫЙ ЗАКРЫТЫЙ С 3-Х СТОРОН	1500x700x900 мм, полка по центру, ящики справа, нерж сталь AISI 304



» Столы производственные

**LWC716SH2DR****СТОЛ ПРОИЗВОДСТВЕННЫЙ ЗАКРЫТЫЙ С 3-Х СТОРОН**

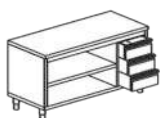
1600x700x900 мм, полка по центру, ящики справа, нерж сталь AISI 304

**LWC717SH2DR****СТОЛ ПРОИЗВОДСТВЕННЫЙ ЗАКРЫТЫЙ С 3-Х СТОРОН**

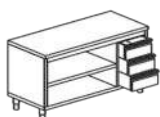
1700x700x900 мм, полка по центру, ящики справа, нерж сталь AISI 304

**LWC718SH2DR****СТОЛ ПРОИЗВОДСТВЕННЫЙ ЗАКРЫТЫЙ С 3-Х СТОРОН**

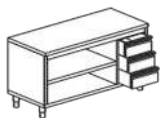
1800x700x900 мм, полка по центру, ящики справа, нерж сталь AISI 304

**LWC719SH2DR****СТОЛ ПРОИЗВОДСТВЕННЫЙ ЗАКРЫТЫЙ С 3-Х СТОРОН**

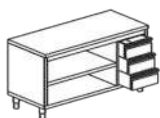
1900x700x900 мм, полка по центру, ящики справа, нерж сталь AISI 304

**LWC720SH2DR****СТОЛ ПРОИЗВОДСТВЕННЫЙ ЗАКРЫТЫЙ С 3-Х СТОРОН**

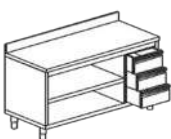
2000x700x900 мм, полка по центру, ящики справа, нерж сталь AISI 304

**LWC721SH2DR****СТОЛ ПРОИЗВОДСТВЕННЫЙ ЗАКРЫТЫЙ С 3-Х СТОРОН**

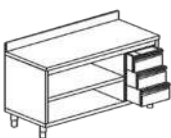
2100x700x900 мм, полка по центру, ящики справа, нерж сталь AISI 304

**LWC722SH2DR****СТОЛ ПРОИЗВОДСТВЕННЫЙ ЗАКРЫТЫЙ С 3-Х СТОРОН**

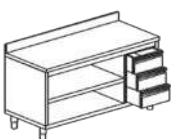
2200x700x900 мм, полка по центру, ящики справа, нерж сталь AISI 304

**LWC78SH2UDR****СТОЛ ПРОИЗВОДСТВЕННЫЙ ЗАКРЫТЫЙ С 3-Х СТОРОН**

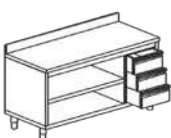
800x700x900 мм, с бортом, полка по центру, ящики справа, нерж сталь AISI 304

**LWC79SH2UDR****СТОЛ ПРОИЗВОДСТВЕННЫЙ ЗАКРЫТЫЙ С 3-Х СТОРОН**

900x700x900 мм, с бортом, полка по центру, ящики справа, нерж сталь AISI 304

**LWC710SH2UDR****СТОЛ ПРОИЗВОДСТВЕННЫЙ ЗАКРЫТЫЙ С 3-Х СТОРОН**

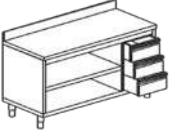
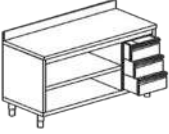

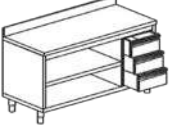
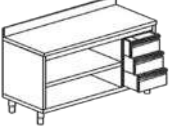
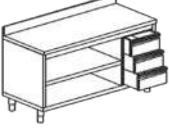
1000x700x900 мм, с бортом, полка по центру, ящики справа, нерж сталь AISI 304

**LWC711SH2UDR****СТОЛ ПРОИЗВОДСТВЕННЫЙ ЗАКРЫТЫЙ С 3-Х СТОРОН**

1100x700x900 мм, с бортом, полка по центру, ящики справа, нерж сталь AISI 304



» Столы производственные

	LWC712SH2UDR	СТОЛ ПРОИЗВОДСТВЕННЫЙ ЗАКРЫТЫЙ С 3-Х СТОРОН	1200x700x900 мм, с бортом, полка по центру, ящики справа, нерж сталь AISI 304
	LWC713SH2UDR	СТОЛ ПРОИЗВОДСТВЕННЫЙ ЗАКРЫТЫЙ С 3-Х СТОРОН	1300x700x900 мм, с бортом, полка по центру, ящики справа, нерж сталь AISI 304
	LWC714SH2UDR	СТОЛ ПРОИЗВОДСТВЕННЫЙ ЗАКРЫТЫЙ С 3-Х СТОРОН	1400x700x900 мм, с бортом, полка по центру, ящики справа, нерж сталь AISI 304
	LWC715SH2UDR	СТОЛ ПРОИЗВОДСТВЕННЫЙ ЗАКРЫТЫЙ С 3-Х СТОРОН	1500x700x900 мм, с бортом, полка по центру, ящики справа, нерж сталь AISI 304
	LWC716SH2UDR	СТОЛ ПРОИЗВОДСТВЕННЫЙ ЗАКРЫТЫЙ С 3-Х СТОРОН	1600x700x900 мм, с бортом, полка по центру, ящики справа, нерж сталь AISI 304
	LWC717SH2UDR	СТОЛ ПРОИЗВОДСТВЕННЫЙ ЗАКРЫТЫЙ С 3-Х СТОРОН	1700x700x900 мм, с бортом, полка по центру, ящики справа, нерж сталь AISI 304
	LWC718SH2UDR	СТОЛ ПРОИЗВОДСТВЕННЫЙ ЗАКРЫТЫЙ С 3-Х СТОРОН	1800x700x900 мм, с бортом, полка по центру, ящики справа, нерж сталь AISI 304
	LWC719SH2UDR	СТОЛ ПРОИЗВОДСТВЕННЫЙ ЗАКРЫТЫЙ С 3-Х СТОРОН	1900x700x900 мм, с бортом, полка по центру, ящики справа, нерж сталь AISI 304
	LWC720SH2UDR	СТОЛ ПРОИЗВОДСТВЕННЫЙ ЗАКРЫТЫЙ С 3-Х СТОРОН	2000x700x900 мм, с бортом, полка по центру, ящики справа, нерж сталь AISI 304
	LWC721SH2UDR	СТОЛ ПРОИЗВОДСТВЕННЫЙ ЗАКРЫТЫЙ С 3-Х СТОРОН	2100x700x900 мм, с бортом, полка по центру, ящики справа, нерж сталь AISI 304
	LWC722SH2UDR	СТОЛ ПРОИЗВОДСТВЕННЫЙ ЗАКРЫТЫЙ С 3-Х СТОРОН	2200x700x900 мм, с бортом, полка по центру, ящики справа, нерж сталь AISI 304



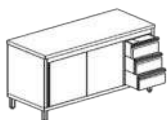
» Столы производственные

**LWC712SH2HDDR****СТОЛ ПРОИЗВОДСТВЕННЫЙ ЗАКРЫТЫЙ**

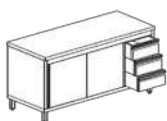
1200x700x900 мм, полка по центру, распашные двери, ящики справа, нерж сталь AISI 304

**LWC713SH2HDDR****СТОЛ ПРОИЗВОДСТВЕННЫЙ ЗАКРЫТЫЙ**

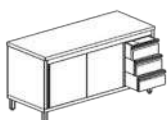
1300x700x900 мм, полка по центру, распашные двери, ящики справа, нерж сталь AISI 304

**LWC714SH2SDDR****СТОЛ ПРОИЗВОДСТВЕННЫЙ ЗАКРЫТЫЙ**

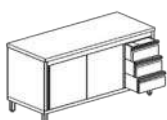
1400x700x900 мм, полка по центру, двери-купе, ящики справа, нерж сталь AISI 304

**LWC715SH2SDDR****СТОЛ ПРОИЗВОДСТВЕННЫЙ ЗАКРЫТЫЙ**

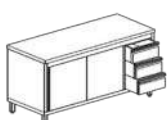
1500x700x900 мм, полка по центру, двери-купе, ящики справа, нерж сталь AISI 304

**LWC716SH2SDDR****СТОЛ ПРОИЗВОДСТВЕННЫЙ ЗАКРЫТЫЙ**

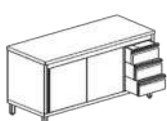
1600x700x900 мм, полка по центру, двери-купе, ящики справа, нерж сталь AISI 304

**LWC717SH2SDDR****СТОЛ ПРОИЗВОДСТВЕННЫЙ ЗАКРЫТЫЙ**

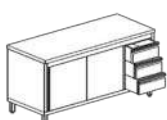
1700x700x900 мм, полка по центру, двери-купе, ящики справа, нерж сталь AISI 304

**LWC718SH2SDDR****СТОЛ ПРОИЗВОДСТВЕННЫЙ ЗАКРЫТЫЙ**

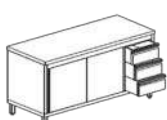
1800x700x900 мм, полка по центру, двери-купе, ящики справа, нерж сталь AISI 304

**LWC719SH2SDDR****СТОЛ ПРОИЗВОДСТВЕННЫЙ ЗАКРЫТЫЙ**

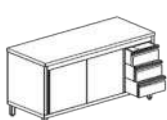
1900x700x900 мм, полка по центру, двери-купе, ящики справа, нерж сталь AISI 304

**LWC720SH2SDDR****СТОЛ ПРОИЗВОДСТВЕННЫЙ ЗАКРЫТЫЙ**

2000x700x900 мм, полка по центру, двери-купе, ящики справа, нерж сталь AISI 304

**LWC721SH2SDDR****СТОЛ ПРОИЗВОДСТВЕННЫЙ ЗАКРЫТЫЙ**










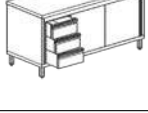

2100x700x900 мм, полка по центру, двери-купе, ящики справа, нерж сталь AISI 304

**LWC722SH2SDDR****СТОЛ ПРОИЗВОДСТВЕННЫЙ ЗАКРЫТЫЙ**

2200x700x900 мм, полка по центру, двери-купе, ящики справа, нерж сталь AISI 304



» Столы производственные

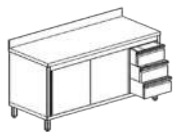
	LWC712SH2HDDL	СТОЛ ПРОИЗВОДСТВЕННЫЙ ЗАКРЫТЫЙ	1200x700x900 мм, полка по центру, распашные двери, ящики слева, нерж сталь AISI 304
	LWC713SH2HDDL	СТОЛ ПРОИЗВОДСТВЕННЫЙ ЗАКРЫТЫЙ	1300x700x900 мм, полка по центру, распашные двери, ящики слева, нерж сталь AISI 304
	LWC714SH2SDDL	СТОЛ ПРОИЗВОДСТВЕННЫЙ ЗАКРЫТЫЙ	1400x700x900 мм, полка по центру, двери-купе, ящики слева, нерж сталь AISI 304
	LWC715SH2SDDL	СТОЛ ПРОИЗВОДСТВЕННЫЙ ЗАКРЫТЫЙ	1500x700x900 мм, полка по центру, двери-купе, ящики слева, нерж сталь AISI 304
	LWC716SH2SDDL	СТОЛ ПРОИЗВОДСТВЕННЫЙ ЗАКРЫТЫЙ	1600x700x900 мм, полка по центру, двери-купе, ящики слева, нерж сталь AISI 304
	LWC717SH2SDDL	СТОЛ ПРОИЗВОДСТВЕННЫЙ ЗАКРЫТЫЙ	1700x700x900 мм, полка по центру, двери-купе, ящики слева, нерж сталь AISI 304
	LWC718SH2SDDL	СТОЛ ПРОИЗВОДСТВЕННЫЙ ЗАКРЫТЫЙ	1800x700x900 мм, полка по центру, двери-купе, ящики слева, нерж сталь AISI 304
	LWC719SH2SDDL	СТОЛ ПРОИЗВОДСТВЕННЫЙ ЗАКРЫТЫЙ	1900x700x900 мм, полка по центру, двери-купе, ящики слева, нерж сталь AISI 304
	LWC720SH2SDDL	СТОЛ ПРОИЗВОДСТВЕННЫЙ ЗАКРЫТЫЙ	2000x700x900 мм, полка по центру, двери-купе, ящики слева, нерж сталь AISI 304
	LWC721SH2SDDL	СТОЛ ПРОИЗВОДСТВЕННЫЙ ЗАКРЫТЫЙ	2100x700x900 мм, полка по центру, двери-купе, ящики слева, нерж сталь AISI 304
	LWC722SH2SDDL	СТОЛ ПРОИЗВОДСТВЕННЫЙ ЗАКРЫТЫЙ	2200x700x900 мм, полка по центру, двери-купе, ящики слева, нерж сталь AISI 304



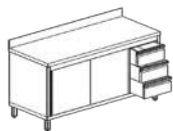
» Столы производственные

**LWC712SH2HDUDR****СТОЛ ПРОИЗВОДСТВЕННЫЙ ЗАКРЫТЫЙ**

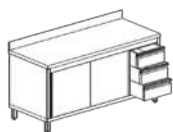
1200x700x900 мм, с бортом, полка по центру, распашные двери, ящики справа, нерж сталь AISI 304

**LWC713SH2HDUDR****СТОЛ ПРОИЗВОДСТВЕННЫЙ ЗАКРЫТЫЙ**

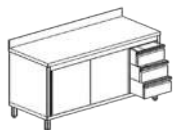
1300x700x900 мм, с бортом, полка по центру, распашные двери, ящики справа, нерж сталь AISI 304

**LWC714SH2SDUDR****СТОЛ ПРОИЗВОДСТВЕННЫЙ ЗАКРЫТЫЙ**

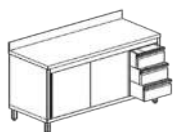
1400x700x900 мм, с бортом, полка по центру, двери-купе, ящики справа, нерж сталь AISI 304

**LWC715SH2SDUDR****СТОЛ ПРОИЗВОДСТВЕННЫЙ ЗАКРЫТЫЙ**

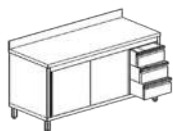
1500x700x900 мм, с бортом, полка по центру, двери-купе, ящики справа, нерж сталь AISI 304

**LWC716SH2SDUDR****СТОЛ ПРОИЗВОДСТВЕННЫЙ ЗАКРЫТЫЙ**

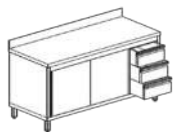
1600x700x900 мм, с бортом, полка по центру, двери-купе, ящики справа, нерж сталь AISI 304

**LWC717SH2SDUDR****СТОЛ ПРОИЗВОДСТВЕННЫЙ ЗАКРЫТЫЙ**

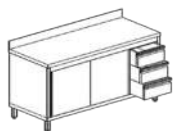
1700x700x900 мм, с бортом, полка по центру, двери-купе, ящики справа, нерж сталь AISI 304

**LWC718SH2SDUDR****СТОЛ ПРОИЗВОДСТВЕННЫЙ ЗАКРЫТЫЙ**

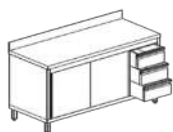
1800x700x900 мм, с бортом, полка по центру, двери-купе, ящики справа, нерж сталь AISI 304

**LWC719SH2SDUDR****СТОЛ ПРОИЗВОДСТВЕННЫЙ ЗАКРЫТЫЙ**

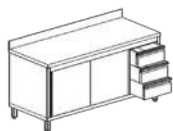
1900x700x900 мм, с бортом, полка по центру, двери-купе, ящики справа, нерж сталь AISI 304

**LWC720SH2SDUDR****СТОЛ ПРОИЗВОДСТВЕННЫЙ ЗАКРЫТЫЙ**

2000x700x900 мм, с бортом, полка по центру, двери-купе, ящики справа, нерж сталь AISI 304

**LWC721SH2SDUDR****СТОЛ ПРОИЗВОДСТВЕННЫЙ ЗАКРЫТЫЙ**


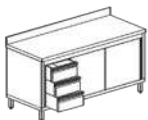
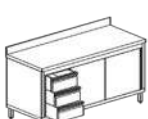

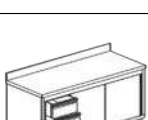
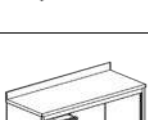
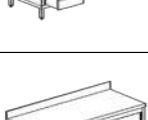
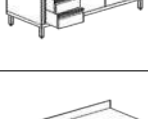



2100x700x900 мм, с бортом, полка по центру, двери-купе, ящики слева, нерж сталь AISI 304

**LWC722SH2SDUDR****СТОЛ ПРОИЗВОДСТВЕННЫЙ ЗАКРЫТЫЙ**

2200x700x900 мм, с бортом, полка по центру, двери-купе, ящики слева, нерж сталь AISI 304




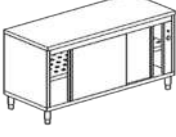

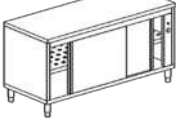

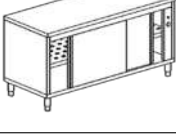
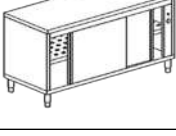
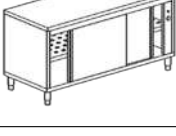



» Столы производственные

	LWC712SH2HDUDL	СТОЛ ПРОИЗВОДСТВЕННЫЙ ЗАКРЫТЫЙ 1200x700x900 мм, с бортом, полка по центру, распашные двери, ящики слева, нерж сталь AISI 304
	LWC713SH2HDUDL	СТОЛ ПРОИЗВОДСТВЕННЫЙ ЗАКРЫТЫЙ 1300x700x900 мм, с бортом, полка по центру, распашные двери, ящики слева, нерж сталь AISI 304
	LWC714SH2SDUDL	СТОЛ ПРОИЗВОДСТВЕННЫЙ ЗАКРЫТЫЙ 1400x700x900 мм, с бортом, полка по центру, двери-купе, ящики слева, нерж сталь AISI 304
	LWC715SH2SDUDL	СТОЛ ПРОИЗВОДСТВЕННЫЙ ЗАКРЫТЫЙ 1500x700x900 мм, с бортом, полка по центру, двери-купе, ящики слева, нерж сталь AISI 304
	LWC716SH2SDUDL	СТОЛ ПРОИЗВОДСТВЕННЫЙ ЗАКРЫТЫЙ 1600x700x900 мм, с бортом, полка по центру, двери-купе, ящики слева, нерж сталь AISI 304
	LWC717SH2SDUDL	СТОЛ ПРОИЗВОДСТВЕННЫЙ ЗАКРЫТЫЙ 1700x700x900 мм, с бортом, полка по центру, двери-купе, ящики слева, нерж сталь AISI 304
	LWC718SH2SDUDL	СТОЛ ПРОИЗВОДСТВЕННЫЙ ЗАКРЫТЫЙ 1800x700x900 мм, с бортом, полка по центру, двери-купе, ящики слева, нерж сталь AISI 304
	LWC719SH2SDUDL	СТОЛ ПРОИЗВОДСТВЕННЫЙ ЗАКРЫТЫЙ 1900x700x900 мм, с бортом, полка по центру, двери-купе, ящики слева, нерж сталь AISI 304
	LWC720SH2SDUDL	СТОЛ ПРОИЗВОДСТВЕННЫЙ ЗАКРЫТЫЙ 2000x700x900 мм, с бортом, полка по центру, двери-купе, ящики слева, нерж сталь AISI 304
	LWC721SH2SDUDL	СТОЛ ПРОИЗВОДСТВЕННЫЙ ЗАКРЫТЫЙ 2100x700x900 мм, с бортом, полка по центру, двери-купе, ящики слева, нерж сталь AISI 304
	LWC722SH2SDUDL	СТОЛ ПРОИЗВОДСТВЕННЫЙ ЗАКРЫТЫЙ 2200x700x900 мм, с бортом, полка по центру, двери-купе, ящики слева, нерж сталь AISI 304


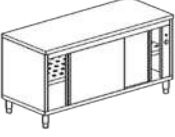
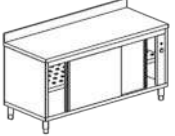
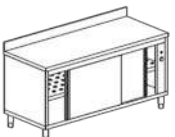
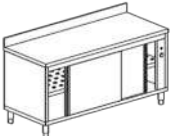

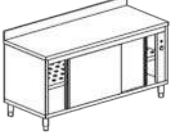
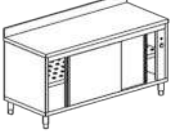
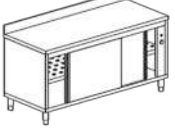
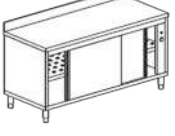
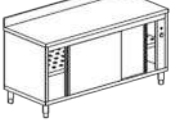


» Столы производственные

	LHC710SH2	СТОЛ ТЕПЛОВИЙ	1000x700x900 мм, 1 кВт, 220 В, перфорированная полка по центру, двери-купе, нерж сталь AISI 304
	LHC711SH2	СТОЛ ТЕПЛОВИЙ	1100x700x900 мм, 1 кВт, 220 В, перфорированная полка по центру, двери-купе, нерж сталь AISI 304
	LHC712SH2	СТОЛ ТЕПЛОВИЙ	1200x700x900 мм, 1 кВт, 220 В, перфорированная полка по центру, двери-купе, нерж сталь AISI 304
	LHC713SH2	СТОЛ ТЕПЛОВИЙ	1300x700x900 мм, 1 кВт, 220 В, перфорированная полка по центру, двери-купе, нерж сталь AISI 304
	LHC714SH2	СТОЛ ТЕПЛОВИЙ	1400x700x900 мм, 1 кВт, 220 В, перфорированная полка по центру, двери-купе, нерж сталь AISI 304
	LHC715SH2	СТОЛ ТЕПЛОВИЙ	1500x700x900 мм, 1 кВт, 220 В, перфорированная полка по центру, двери-купе, нерж сталь AISI 304
	LHC716SH2	СТОЛ ТЕПЛОВИЙ	1600x700x900 мм, 1 кВт, 220 В, перфорированная полка по центру, двери-купе, нерж сталь AISI 304
	LHC717SH2	СТОЛ ТЕПЛОВИЙ	1700x700x900 мм, 1 кВт, 220 В, перфорированная полка по центру, двери-купе, нерж сталь AISI 304
	LHC718SH2	СТОЛ ТЕПЛОВИЙ	1800x700x900 мм, 1 кВт, 220 В, перфорированная полка по центру, двери-купе, нерж сталь AISI 304
	LHC719SH2	СТОЛ ТЕПЛОВИЙ	1900x700x900 мм, 1 кВт, 220 В, перфорированная полка по центру, двери-купе, нерж сталь AISI 304
	LHC720SH2	СТОЛ ТЕПЛОВИЙ	2000x700x900 мм, 1 кВт, 220 В, перфорированная полка по центру, двери-купе, нерж сталь AISI 304


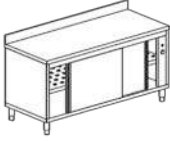
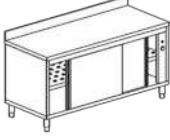
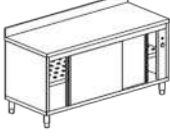
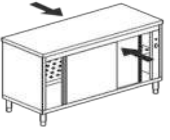
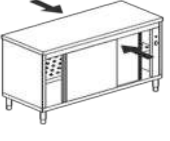



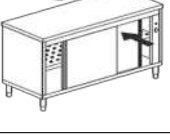



» Столы производственные

	LHC721SH2	СТОЛ ТЕПЛОВОЙ	2100x700x900 мм, 1 кВт, 220 В, перфорированная полка по центру, двери-купе, нерж сталь AISI 304
	LHC722SH2	СТОЛ ТЕПЛОВОЙ	2200x700x900 мм, 1 кВт, 220 В, перфорированная полка по центру, двери-купе, нерж сталь AISI 304
	LHC710SH2U	СТОЛ ТЕПЛОВОЙ	1000x700x900 мм, 1 кВт, 220 В, с бортом, перфорированная полка по центру, двери-купе, нерж сталь AISI 304
	LHC711SH2U	СТОЛ ТЕПЛОВОЙ	1100x700x900 мм, 1 кВт, 220 В, с бортом, перфорированная полка по центру, двери-купе, нерж сталь AISI 304
	LHC712SH2U	СТОЛ ТЕПЛОВОЙ	1200x700x900 мм, 1 кВт, 220 В, с бортом, перфорированная полка по центру, двери-купе, нерж сталь AISI 304
	LHC713SH2U	СТОЛ ТЕПЛОВОЙ	1300x700x900 мм, 1 кВт, 220 В, с бортом, перфорированная полка по центру, двери-купе, нерж сталь AISI 304
	LHC714SH2U	СТОЛ ТЕПЛОВОЙ	1400x700x900 мм, 1 кВт, 220 В, с бортом, перфорированная полка по центру, двери-купе, нерж сталь AISI 304
	LHC715SH2U	СТОЛ ТЕПЛОВОЙ	1500x700x900 мм, 1 кВт, 220 В, с бортом, перфорированная полка по центру, двери-купе, нерж сталь AISI 304
	LHC716SH2U	СТОЛ ТЕПЛОВОЙ	1600x700x900 мм, 1 кВт, 220 В, с бортом, перфорированная полка по центру, двери-купе, нерж сталь AISI 304
	LHC717SH2U	СТОЛ ТЕПЛОВОЙ	1700x700x900 мм, 1 кВт, 220 В, с бортом, перфорированная полка по центру, двери-купе, нерж сталь AISI 304
	LHC718SH2U	СТОЛ ТЕПЛОВОЙ	1800x700x900 мм, 1 кВт, 220 В, с бортом, перфорированная полка по центру, двери-купе, нерж сталь AISI 304




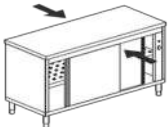

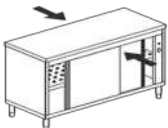







» Столы производственные

	LHC719SH2U	СТОЛ ТЕПЛОВЫЙ	1900x700x900 мм, 1 кВт, 220 В, с бортом, перфорированная полка по центру, дверичупе, нерж сталь AISI 304
	LHC720SH2U	СТОЛ ТЕПЛОВЫЙ	2000x700x900 мм, 1 кВт, 220 В, с бортом, перфорированная полка по центру, дверичупе, нерж сталь AISI 304
	LHC721SH2U	СТОЛ ТЕПЛОВЫЙ	2100x700x900 мм, 1 кВт, 220 В, с бортом, перфорированная полка по центру, дверичупе, нерж сталь AISI 304
	LHC722SH2U	СТОЛ ТЕПЛОВЫЙ	2200x700x900 мм, 1 кВт, 220 В, с бортом, перфорированная полка по центру, дверичупе, нерж сталь AISI 304
	LHC710SH2PT	СТОЛ ТЕПЛОВЫЙ СКВОЗНОЙ	1000x700x900 мм, 1 кВт, 220 В, перфорированная полка по центру, сквозной, дверичупе, нерж сталь AISI 304
	LHC711SH2PT	СТОЛ ТЕПЛОВЫЙ СКВОЗНОЙ	1100x700x900 мм, 1 кВт, 220 В, перфорированная полка по центру, сквозной, дверичупе, нерж сталь AISI 304
	LHC712SH2PT	СТОЛ ТЕПЛОВЫЙ СКВОЗНОЙ	1200x700x900 мм, 1 кВт, 220 В, перфорированная полка по центру, сквозной, дверичупе, нерж сталь AISI 304
	LHC713SH2PT	СТОЛ ТЕПЛОВЫЙ СКВОЗНОЙ	1300x700x900 мм, 1 кВт, 220 В, перфорированная полка по центру, сквозной, дверичупе, нерж сталь AISI 304
	LHC714SH2PT	СТОЛ ТЕПЛОВЫЙ СКВОЗНОЙ	1400x700x900 мм, 1 кВт, 220 В, перфорированная полка по центру, сквозной, дверичупе, нерж сталь AISI 304
	LHC715SH2PT	СТОЛ ТЕПЛОВЫЙ СКВОЗНОЙ	1500x700x900 мм, 1 кВт, 220 В, перфорированная полка по центру, сквозной, дверичупе, нерж сталь AISI 304
	LHC716SH2PT	СТОЛ ТЕПЛОВЫЙ СКВОЗНОЙ	1600x700x900 мм, 1 кВт, 220 В, перфорированная полка по центру, сквозной, дверичупе, нерж сталь AISI 304



» Столы производственные

	LHC717SH2PT	СТОЛ ТЕПЛОВОЙ СКВОЗНОЙ	1700x700x900 мм, 1 кВт, 220 В, перфорированная полка по центру, сквозной, дверичупе, нерж сталь AISI 304
	LHC718SH2PT	СТОЛ ТЕПЛОВОЙ СКВОЗНОЙ	1800x700x900 мм, 1 кВт, 220 В, перфорированная полка по центру, сквозной, дверичупе, нерж сталь AISI 304
	LHC719SH2PT	СТОЛ ТЕПЛОВОЙ СКВОЗНОЙ	1900x700x900 мм, 1 кВт, 220 В, перфорированная полка по центру, сквозной, дверичупе, нерж сталь AISI 304
	LHC720SH2PT	СТОЛ ТЕПЛОВОЙ СКВОЗНОЙ	2000x700x900 мм, 1 кВт, 220 В, перфорированная полка по центру, сквозной, дверичупе, нерж сталь AISI 304
	LHC721SH2PT	СТОЛ ТЕПЛОВОЙ СКВОЗНОЙ	2100x700x900 мм, 1 кВт, 220 В, перфорированная полка по центру, сквозной, дверичупе, нерж сталь AISI 304
	LHC722SH2PT	СТОЛ ТЕПЛОВОЙ СКВОЗНОЙ	2200x700x900 мм, 1 кВт, 220 В, перфорированная полка по центру, сквозной, дверичупе, нерж сталь AISI 304
	LWT710SH2	СТОЛ УГЛОВОЙ ОТКРЫТЫЙ	1000x700x900 мм, угол 90 градусов, полка по центру, нерж сталь AISI 304
	LWT711SH2	СТОЛ УГЛОВОЙ ОТКРЫТЫЙ	1100x700x900 мм, угол 90 градусов, полка по центру, нерж сталь AISI 304
	LWT710SH2U	СТОЛ УГЛОВОЙ ОТКРЫТЫЙ	1000x700x900 мм, с бортом, угол 90 градусов, полка по центру, нерж сталь AISI 304
	LWT711SH2U	СТОЛ УГЛОВОЙ ОТКРЫТЫЙ	1100x700x900 мм, с бортом, угол 90 градусов, полка по центру, нерж сталь AISI 304
	LWT710SH2HD	СТОЛ УГЛОВОЙ ЗАКРЫТЫЙ	1000x700x900 мм, угол 90 градусов, полка по центру, распашные двери, нерж сталь AISI 304



» Столы производственные



LWT711SH2HD

СТОЛ УГЛОВОЙ ЗАКРЫТЫЙ

1100x700x900 мм, угол 90 градусов, полка по центру, распашные двери, нерж сталь AISI 304



LWT710SH2HDU

СТОЛ УГЛОВОЙ ЗАКРЫТЫЙ

1000x700x900 мм, с бортом, угол 90 градусов, полка по центру, распашные двери, нерж сталь AISI 304



LWT711SH2HDU

СТОЛ УГЛОВОЙ ЗАКРЫТЫЙ

1100x700x900 мм, с бортом, угол 90 градусов, полка по центру, распашные двери, нерж сталь AISI 304

» Аксессуары для нейтрального оборудования



L1DR46

КОМПЛЕКТ ЯЩИКОВ ДЛЯ СТОЛОВ ПРОИЗВОДСТВЕННЫХ

400x600x186 мм, 1 ящик, нерж сталь AISI 304



L1DR66

КОМПЛЕКТ ЯЩИКОВ ДЛЯ СТОЛОВ ПРОИЗВОДСТВЕННЫХ

600x600x186 мм, 1 ящик, нерж сталь AISI 304



L2DR46

КОМПЛЕКТ ЯЩИКОВ ДЛЯ СТОЛОВ ПРОИЗВОДСТВЕННЫХ

400x600x560 мм, 2 ящика, нерж сталь AISI 304



L2DR66

КОМПЛЕКТ ЯЩИКОВ ДЛЯ СТОЛОВ ПРОИЗВОДСТВЕННЫХ

600x600x560 мм, 2 ящика, нерж сталь AISI 304



L3DR46

КОМПЛЕКТ ЯЩИКОВ ДЛЯ СТОЛОВ ПРОИЗВОДСТВЕННЫХ

400x600x560 мм, 3 ящика, нерж сталь AISI 304



L3DR66

КОМПЛЕКТ ЯЩИКОВ ДЛЯ СТОЛОВ ПРОИЗВОДСТВЕННЫХ

600x600x560 мм, 3 ящика, нерж сталь AISI 304



L4DR46

КОМПЛЕКТ ЯЩИКОВ ДЛЯ СТОЛОВ ПРОИЗВОДСТВЕННЫХ

400x600x560 мм, 4 ящика, нерж сталь AISI 304



» Аксессуары для нейтрального оборудования

A	L4DR66	КОМПЛЕКТ ЯЩИКОВ ДЛЯ СТОЛОВ ПРОИЗВОДСТВЕННЫХ	600x600x560 мм, 4 ящика, нерж сталь AISI 304
A	LDRFILT46	КОМПЛЕКТ ЯЩИКОВ ДЛЯ СТОЛОВ ПРОИЗВОДСТВЕННЫХ	400x600x150 мм, 1 ящик с фильтром, нерж сталь AISI 304
A	LCSER	ЗАМОК ДЛЯ ЯЩИКОВ ДЛЯ СТОЛОВ ПРОИЗВОДСТВЕННЫХ	нерж сталь AISI 304
A	LPTA6	ВСТАВКА ДЛЯ ПРОТИВНЕЙ	для противней 600x400 мм, нерж сталь AISI 304
A	LTR16	ВСТАВКА ДЛЯ ОТХОДОВ	нерж сталь AISI 304
A	LCGT45	КОМПЛЕКТ НАПРАВЛЯЮЩИХ	1 пара направляющих в комплекте, нерж сталь AISI 304
A	L1DR47	КОМПЛЕКТ ЯЩИКОВ ДЛЯ СТОЛОВ ПРОИЗВОДСТВЕННЫХ	400x700x186 мм, 1 ящик, нерж сталь AISI 304
A	L1DR67	КОМПЛЕКТ ЯЩИКОВ ДЛЯ СТОЛОВ ПРОИЗВОДСТВЕННЫХ	600x700x186 мм, 1 ящик, нерж сталь AISI 304
A	L2DR47	КОМПЛЕКТ ЯЩИКОВ ДЛЯ СТОЛОВ ПРОИЗВОДСТВЕННЫХ	400x700x560 мм, 2 ящика, нерж сталь AISI 304
A	L2DR67	КОМПЛЕКТ ЯЩИКОВ ДЛЯ СТОЛОВ ПРОИЗВОДСТВЕННЫХ	600x700x560 мм, 2 ящика, нерж сталь AISI 304
A	L3DR47	КОМПЛЕКТ ЯЩИКОВ ДЛЯ СТОЛОВ ПРОИЗВОДСТВЕННЫХ	400x700x560 мм, 3 ящика, нерж сталь AISI 304



» Аксессуары для нейтрального оборудования



L3DR67

КОМПЛЕКТ ЯЩИКОВ ДЛЯ СТОЛОВ ПРОИЗВОДСТВЕННЫХ

600x700x560 мм, 3 ящика, нерж сталь AISI 304



L4DR47

КОМПЛЕКТ ЯЩИКОВ ДЛЯ СТОЛОВ ПРОИЗВОДСТВЕННЫХ

400x700x560 мм, 4 ящика, нерж сталь AISI 304



L4DR67

КОМПЛЕКТ ЯЩИКОВ ДЛЯ СТОЛОВ ПРОИЗВОДСТВЕННЫХ

600x700x560 мм, 4 ящика, нерж сталь AISI 304



LDRFILT47

КОМПЛЕКТ ЯЩИКОВ ДЛЯ СТОЛОВ ПРОИЗВОДСТВЕННЫХ

400x700x150 мм, 1 ящик с фильтром, нерж сталь AISI 304



LPTA7

ВСТАВКА ДЛЯ ПРОТИВНЕЙ 600X400

400x700x560 мм, нерж сталь AISI 304



LPT7

ВСТАВКА ДЛЯ ПРОТИВНЕЙ

400x700x560 мм, для GN1/1, нерж сталь AISI 304



LPT8

ВСТАВКА ДЛЯ ПРОТИВНЕЙ

600x700x560 мм, для GN2/1, нерж сталь AISI 304



LPCA7

ВСТАВКА ДЛЯ МОЧЕНЫХ КОРЗИН С НАПРАВЛЯЮЩИМИ

600x700x560 мм, нерж сталь AISI 304



LPC7

ВСТАВКА ДЛЯ МОЧЕНЫХ КОРЗИН

550x700x560 мм, нерж сталь AISI 304



LCGT55

КОМПЛЕКТ НАПРАВЛЯЮЩИХ ДЛЯ СТОЛОВ ПРОИЗВОДСТВЕННЫХ

1 пара направляющих в комплекте, нерж сталь AISI 304



L1DR48

КОМПЛЕКТ ЯЩИКОВ ДЛЯ СТОЛОВ ПРОИЗВОДСТВЕННЫХ

400x800x186 мм, 1 ящик, нерж сталь AISI 304



» Аксессуары для нейтрального оборудования

A	L1DR68	КОМПЛЕКТ ЯЩИКОВ ДЛЯ СТОЛОВ ПРОИЗВОДСТВЕННЫХ	600x800x186 мм, 1 ящик , нерж сталь AISI 304
A	L2DR48	КОМПЛЕКТ ЯЩИКОВ ДЛЯ СТОЛОВ ПРОИЗВОДСТВЕННЫХ	400x800x560 мм, 2 ящика, нерж сталь AISI 304
A	L2DR68	КОМПЛЕКТ ЯЩИКОВ ДЛЯ СТОЛОВ ПРОИЗВОДСТВЕННЫХ	600x800x560 мм, 2 ящика, нерж сталь AISI 304
A	L3DR48	КОМПЛЕКТ ЯЩИКОВ ДЛЯ СТОЛОВ ПРОИЗВОДСТВЕННЫХ	400x800x560 мм, 3 ящика, нерж сталь AISI 304
A	L3DR68	КОМПЛЕКТ ЯЩИКОВ ДЛЯ СТОЛОВ ПРОИЗВОДСТВЕННЫХ	600x800x560 мм, 3 ящика, нерж сталь AISI 304
A	L4DR48	КОМПЛЕКТ ЯЩИКОВ ДЛЯ СТОЛОВ ПРОИЗВОДСТВЕННЫХ	400x800x560 мм, 4 ящика, нерж сталь AISI 304
A	L4DR68	КОМПЛЕКТ ЯЩИКОВ ДЛЯ СТОЛОВ ПРОИЗВОДСТВЕННЫХ	600x800x560 мм, 4 ящика, нерж сталь AISI 304
A	LDRFILT 48	КОМПЛЕКТ ЯЩИКОВ ДЛЯ СТОЛОВ ПРОИЗВОДСТВЕННЫХ	400x800x150 мм, 1 ящик с фильтром, нерж сталь AISI 304
A	LMOKRTAVC	КОМПЛЕКТ КОЛЕС ХРОМ	4 колеса, 2 тормоза, хромированные, нерж сталь AISI 304
A	LMOKRTAVI	КОМПЛЕКТ КОЛЕС	4 колеса, 2 тормоза, сталь, нерж сталь AISI 304
A	LMOKRPAR	КОМПЛЕКТ БАМПЕРОВ ДЛЯ КОЛЕС	



» Аксессуары для нейтрального оборудования












A	LFCT	ПЛИНТУС ДЛЯ СТОЛОВ ПРОИЗВОДСТВЕННЫХ	нерж сталь AISI 304
A	LMOKRARMC	КОМПЛЕКТ КОЛЕС ХРОМОВЫЙ	4 колеса, 2 тормоза, хромированные, нерж сталь AISI 304
A	LMOKRARM I	КОМПЛЕКТ КОЛЕС	4 колеса, 2 тормоза, сталь, нерж сталь AISI 304
A	LHE6	ЭЛЕМЕНТ НАГРЕВАТЕЛЬНЫЙ	600 мм, 0,3 кВт, 220 В
A	LHE12	ЭЛЕМЕНТ НАГРЕВАТЕЛЬНЫЙ	1200 мм, 0,6 кВт, 220 В
A	LHE18	ЭЛЕМЕНТ НАГРЕВАТЕЛЬНЫЙ	1800 мм, 0,9 кВт, 220 В

» Столы специализированные

	LTPF127S1	СТОЛ РАЗДЕЛОЧНЫЙ ДЛЯ РЫБЫ	1200x700x900 мм, 1 ванна 1070x310 мм, разрубочная доска, нерж сталь AISI 304
	LTPF137S1	СТОЛ РАЗДЕЛОЧНЫЙ ДЛЯ РЫБЫ	1300x700x900 мм, 1 ванна 1070x310 мм, разрубочная доска, нерж сталь AISI 304
	LTPF147S1	СТОЛ РАЗДЕЛОЧНЫЙ ДЛЯ РЫБЫ	1400x700x900 мм, 1 ванна 1250x310 мм, разрубочная доска, нерж сталь AISI 304
	LTPF157S1	СТОЛ РАЗДЕЛОЧНЫЙ ДЛЯ РЫБЫ	1500x700x900 мм, 1 ванна 1250x310 мм, разрубочная доска, нерж сталь AISI 304



» Столы специализированные

	LTRPF167S1	СТОЛ РАЗДЕЛОЧНЫЙ ДЛЯ РЫБЫ 1600x700x900 мм, 1 ванна 1250x310 мм, разрубочная доска, нерж сталь AISI 304
	LTRPF177S1	СТОЛ РАЗДЕЛОЧНЫЙ ДЛЯ РЫБЫ 1700x700x900 мм, 1 ванна 1450x310 мм, разрубочная доска, нерж сталь AISI 304
	LTRPF187S1	СТОЛ РАЗДЕЛОЧНЫЙ ДЛЯ РЫБЫ 1800x700x900 мм, 1 ванна 1630x310 мм, разрубочная доска, нерж сталь AISI 304
	LTRPF197S1	СТОЛ РАЗДЕЛОЧНЫЙ ДЛЯ РЫБЫ 1900x700x900 мм, 1 ванна 1630x310 мм, разрубочная доска, нерж сталь AISI 304
	LTRPF207S1	СТОЛ РАЗДЕЛОЧНЫЙ ДЛЯ РЫБЫ 2000x700x900 мм, 1 ванна 1630x310 мм, разрубочная доска, нерж сталь AISI 304
	LTRPF167S2	СТОЛ РАЗДЕЛОЧНЫЙ ДЛЯ РЫБЫ 1600x700x900 мм, 2 ванны 660x310 мм, 2 разрубочные доски, нерж сталь AISI 304
	LTRPF177S2	СТОЛ РАЗДЕЛОЧНЫЙ ДЛЯ РЫБЫ 1700x700x900 мм, 2 ванны 660x310 мм, 2 разрубочные доски, нерж сталь AISI 304
	LTRPF187S2	СТОЛ РАЗДЕЛОЧНЫЙ ДЛЯ РЫБЫ 1800x700x900 мм, 2 ванны 700x310 мм, 2 разрубочные доски, нерж сталь AISI 304
	LTRPF197S2	СТОЛ РАЗДЕЛОЧНЫЙ ДЛЯ РЫБЫ 1900x700x900 мм, 2 ванны 800x310 мм, 2 разрубочные доски, нерж сталь AISI 304
	LTRPF207S2	СТОЛ РАЗДЕЛОЧНЫЙ ДЛЯ РЫБЫ 2000x700x900 мм, 2 ванны 870x310 мм, 2 разрубочные доски, нерж сталь AISI 304
	LTRPF217S2	СТОЛ РАЗДЕЛОЧНЫЙ ДЛЯ РЫБЫ 2100x700x900 мм, 2 ванны 870x310 мм, 2 разрубочные доски, нерж сталь AISI 304



» Столы специализированные



LTRM107

СТОЛ РАЗДЕЛОЧНЫЙ ДЛЯ МЯСА

1000x700x900 мм, нерж сталь AISI 304



LTRM127

СТОЛ РАЗДЕЛОЧНЫЙ ДЛЯ МЯСА

1200x700x900 мм, нерж сталь AISI 304



LTRM137

СТОЛ РАЗДЕЛОЧНЫЙ ДЛЯ МЯСА

1300x700x900 мм, нерж сталь AISI 304



LTRM147

СТОЛ РАЗДЕЛОЧНЫЙ ДЛЯ МЯСА

1400x700x900 мм, нерж сталь AISI 304



LTRM157

СТОЛ РАЗДЕЛОЧНЫЙ ДЛЯ МЯСА

1500x700x900 мм, нерж сталь AISI 304



LTRM167

СТОЛ РАЗДЕЛОЧНЫЙ ДЛЯ МЯСА

1600x700x900 мм, нерж сталь AISI 304



LTRM177

СТОЛ РАЗДЕЛОЧНЫЙ ДЛЯ МЯСА

1700x700x900 мм, нерж сталь AISI 304



LTRM187

СТОЛ РАЗДЕЛОЧНЫЙ ДЛЯ МЯСА

1800x700x900 мм, нерж сталь AISI 304



LTRM197

СТОЛ РАЗДЕЛОЧНЫЙ ДЛЯ МЯСА

1900x700x900 мм, нерж сталь AISI 304



LTRM207

СТОЛ РАЗДЕЛОЧНЫЙ ДЛЯ МЯСА

2000x700x900 мм, нерж сталь AISI 304



» Полки производственные

	LOS03510T1	ПОЛКА НАСТОЛЬНАЯ ОТКРЫТАЯ	1000x350x350 мм, 1 ярус, круглые ножки, нерж сталь AISI 304
	LOS03511T1	ПОЛКА НАСТОЛЬНАЯ ОТКРЫТАЯ	1100x350x350 мм, 1 ярус, круглые ножки, нерж сталь AISI 304
	LOS03512T1	ПОЛКА НАСТОЛЬНАЯ ОТКРЫТАЯ	1200x350x350 мм, 1 ярус, круглые ножки, нерж сталь AISI 304
	LOS03513T1	ПОЛКА НАСТОЛЬНАЯ ОТКРЫТАЯ	1300x350x350 мм, 1 ярус, круглые ножки, нерж сталь AISI 304
	LOS03514T1	ПОЛКА НАСТОЛЬНАЯ ОТКРЫТАЯ	1400x350x350 мм, 1 ярус, круглые ножки, нерж сталь AISI 304
	LOS03515T1	ПОЛКА НАСТОЛЬНАЯ ОТКРЫТАЯ	1500x350x350 мм, 1 ярус, круглые ножки, нерж сталь AISI 304
	LOS03516T1	ПОЛКА НАСТОЛЬНАЯ ОТКРЫТАЯ	1600x350x350 мм, 1 ярус, круглые ножки, нерж сталь AISI 304
	LOS03517T1	ПОЛКА НАСТОЛЬНАЯ ОТКРЫТАЯ	1700x350x350 мм, 1 ярус, круглые ножки, нерж сталь AISI 304
	LOS03518T1	ПОЛКА НАСТОЛЬНАЯ ОТКРЫТАЯ	1800x350x350 мм, 1 ярус, круглые ножки, нерж сталь AISI 304
	LOS03519T1	ПОЛКА НАСТОЛЬНАЯ ОТКРЫТАЯ	1900x350x350 мм, 1 ярус, круглые ножки, нерж сталь AISI 304
	LOS03520T1	ПОЛКА НАСТОЛЬНАЯ ОТКРЫТАЯ	2000x350x350 мм, 1 ярус, круглые ножки, нерж сталь AISI 304














» Полки производственные

	LOS03521T1	ПОЛКА НАСТОЛЬНАЯ ОТКРЫТАЯ 2100x350x350 мм, 1 ярус, круглые ножки, нерж сталь AISI 304
	LOS03522T1	ПОЛКА НАСТОЛЬНАЯ ОТКРЫТАЯ 2200x350x350 мм, 1 ярус, круглые ножки, нерж сталь AISI 304
	LOS03510T2	ПОЛКА НАСТОЛЬНАЯ ОТКРЫТАЯ 1000x350x700 мм, 2 яруса, круглые ножки, нерж сталь AISI 304
	LOS03511T2	ПОЛКА НАСТОЛЬНАЯ ОТКРЫТАЯ 1100x350x700 мм, 2 яруса, круглые ножки, нерж сталь AISI 304
	LOS03512T2	ПОЛКА НАСТОЛЬНАЯ ОТКРЫТАЯ 1200x350x700 мм, 2 яруса, круглые ножки, нерж сталь AISI 304
	LOS03513T2	ПОЛКА НАСТОЛЬНАЯ ОТКРЫТАЯ 1300x350x700 мм, 2 яруса, круглые ножки, нерж сталь AISI 304
	LOS03514T2	ПОЛКА НАСТОЛЬНАЯ ОТКРЫТАЯ 1400x350x700 мм, 2 яруса, круглые ножки, нерж сталь AISI 304
	LOS03515T2	ПОЛКА НАСТОЛЬНАЯ ОТКРЫТАЯ 1500x350x700 мм, 2 яруса, круглые ножки, нерж сталь AISI 304
	LOS03516T2	ПОЛКА НАСТОЛЬНАЯ ОТКРЫТАЯ 1600x350x700 мм, 2 яруса, круглые ножки, нерж сталь AISI 304
	LOS03517T2	ПОЛКА НАСТОЛЬНАЯ ОТКРЫТАЯ 1700x350x700 мм, 2 яруса, круглые ножки, нерж сталь AISI 304
	LOS03518T2	ПОЛКА НАСТОЛЬНАЯ ОТКРЫТАЯ 1800x350x700 мм, 2 яруса, круглые ножки, нерж сталь AISI 304



» Полки производственные

	LOS03519T2	ПОЛКА НАСТОЛЬНАЯ ОТКРЫТАЯ	1900x350x700 мм, 2 яруса, круглые ножки, нерж сталь AISI 304
	LOS03520T2	ПОЛКА НАСТОЛЬНАЯ ОТКРЫТАЯ	2000x350x700 мм, 2 яруса, круглые ножки, нерж сталь AISI 304
	LOS03521T2	ПОЛКА НАСТОЛЬНАЯ ОТКРЫТАЯ	2100x350x700 мм, 2 яруса, круглые ножки, нерж сталь AISI 304
	LOS03522T2	ПОЛКА НАСТОЛЬНАЯ ОТКРЫТАЯ	2200x350x700 мм, 2 яруса, круглые ножки, нерж сталь AISI 304
	LOS03580T1CS	ПОЛКА НАСТОЛЬНАЯ ЗАКРЫТАЯ	800x350x350 мм, 1 ярус, закрыта по бокам, нерж сталь AISI 304
	LOSC3590T1CS	ПОЛКА НАСТОЛЬНАЯ ЗАКРЫТАЯ	900x350x350 мм, 1 ярус, закрыта по бокам, нерж сталь AISI 304
	LOSC35100T1CS	ПОЛКА НАСТОЛЬНАЯ ЗАКРЫТАЯ	1000x350x350 мм, 1 ярус, закрыта по бокам, нерж сталь AISI 304
	LOSC35110T1CS	ПОЛКА НАСТОЛЬНАЯ ЗАКРЫТАЯ	1100x350x350 мм, 1 ярус, закрыта по бокам, нерж сталь AISI 304
	LOSC35120T1CS	ПОЛКА НАСТОЛЬНАЯ ЗАКРЫТАЯ	1200x350x350 мм, 1 ярус, закрыта по бокам, нерж сталь AISI 304
	LOSC35130T1CS	ПОЛКА НАСТОЛЬНАЯ ЗАКРЫТАЯ	1300x350x350 мм, 1 ярус, закрыта по бокам, нерж сталь AISI 304
	LOSC35140T1CS	ПОЛКА НАСТОЛЬНАЯ ЗАКРЫТАЯ	1400x350x350 мм, 1 ярус, закрыта по бокам, нерж сталь AISI 304

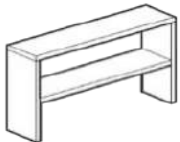
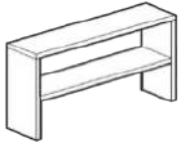
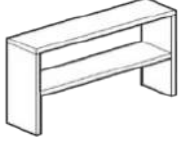
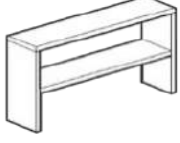
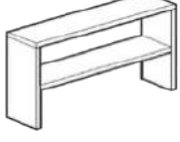
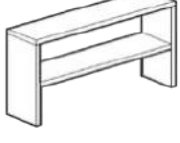
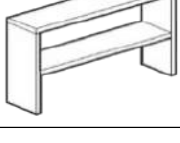
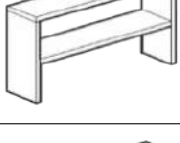
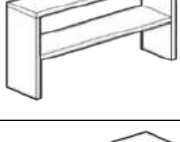
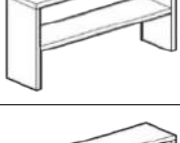



» Полки производственные

	LOSC35150T1CS	ПОЛКА НАСТОЛЬНАЯ ЗАКРЫТАЯ 1500x350x350 мм, 1 ярус, закрыта по бокам, нерж сталь AISI 304
	LOSC35160T1CS	ПОЛКА НАСТОЛЬНАЯ ЗАКРЫТАЯ 1600x350x350 мм, 1 ярус, закрыта по бокам, нерж сталь AISI 304
	LOSC35170T1CS	ПОЛКА НАСТОЛЬНАЯ ЗАКРЫТАЯ 1700x350x350 мм, 1 ярус, закрыта по бокам, нерж сталь AISI 304
	LOSC35180T1CS	ПОЛКА НАСТОЛЬНАЯ ЗАКРЫТАЯ 1800x350x350 мм, 1 ярус, закрыта по бокам, нерж сталь AISI 304
	LOSC35190T1CS	ПОЛКА НАСТОЛЬНАЯ ЗАКРЫТАЯ 1900x350x350 мм, 1 ярус, закрыта по бокам, нерж сталь AISI 304
	LOSC35200T1CS	ПОЛКА НАСТОЛЬНАЯ ЗАКРЫТАЯ 2000x350x350 мм, 1 ярус, закрыта по бокам, нерж сталь AISI 304
	LOSC35210T1CS	ПОЛКА НАСТОЛЬНАЯ ЗАКРЫТАЯ 2100x350x350 мм, 1 ярус, закрыта по бокам, нерж сталь AISI 304
	LOSC35220T1CS	ПОЛКА НАСТОЛЬНАЯ ЗАКРЫТАЯ 2200x350x350 мм, 1 ярус, закрыта по бокам, нерж сталь AISI 304
	LOSC3580T2CS	ПОЛКА НАСТОЛЬНАЯ ЗАКРЫТАЯ 800x350x700 мм, 2 яруса, закрыта по бокам, нерж сталь AISI 304
	LOSC3590T2CS	ПОЛКА НАСТОЛЬНАЯ ЗАКРЫТАЯ 900x350x700 мм, 2 яруса, закрыта по бокам, нерж сталь AISI 304
	LOSC35100T2CS	ПОЛКА НАСТОЛЬНАЯ ЗАКРЫТАЯ 1000x350x700 мм, 2 яруса, закрыта по бокам, нерж сталь AISI 304

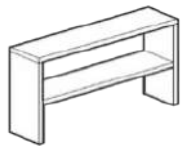


» Полки производственные

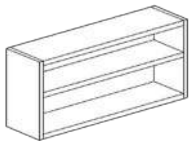
	LOSC35110T2CS	ПОЛКА НАСТОЛЬНАЯ ЗАКРЫТАЯ	1100x350x700 мм, 2 яруса, закрыта по бокам, нерж сталь AISI 304
	LOSC35120T2CS	ПОЛКА НАСТОЛЬНАЯ ЗАКРЫТАЯ	1200x350x700 мм, 2 яруса, закрыта по бокам, нерж сталь AISI 304
	LOSC35130T2CS	ПОЛКА НАСТОЛЬНАЯ ЗАКРЫТАЯ	1300x350x700 мм, 2 яруса, закрыта по бокам, нерж сталь AISI 304
	LOSC35140T2CS	ПОЛКА НАСТОЛЬНАЯ ЗАКРЫТАЯ	1400x350x700 мм, 2 яруса, закрыта по бокам, нерж сталь AISI 304
	LOSC35150T2CS	ПОЛКА НАСТОЛЬНАЯ ЗАКРЫТАЯ	1500x350x700 мм, 2 яруса, закрыта по бокам, нерж сталь AISI 304
	LOSC35160T2CS	ПОЛКА НАСТОЛЬНАЯ ЗАКРЫТАЯ	1600x350x700 мм, 2 яруса, закрыта по бокам, нерж сталь AISI 304
	LOSC35170T2CS	ПОЛКА НАСТОЛЬНАЯ ЗАКРЫТАЯ	1700x350x700 мм, 2 яруса, закрыта по бокам, нерж сталь AISI 304
	LOSC35180T2CS	ПОЛКА НАСТОЛЬНАЯ ЗАКРЫТАЯ	1800x350x700 мм, 2 яруса, закрыта по бокам, нерж сталь AISI 304
	LOSC35190T2CS	ПОЛКА НАСТОЛЬНАЯ ЗАКРЫТАЯ	1900x350x700 мм, 2 яруса, закрыта по бокам, нерж сталь AISI 304
	LOSC35200T2CS	ПОЛКА НАСТОЛЬНАЯ ЗАКРЫТАЯ	2000x350x700 мм, 2 яруса, закрыта по бокам, нерж сталь AISI 304
	LOSC35210T2CS	ПОЛКА НАСТОЛЬНАЯ ЗАКРЫТАЯ	2100x350x700 мм, 2 яруса, закрыта по бокам, нерж сталь AISI 304



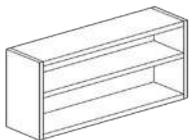
» Полки производственные

**LOSC35220T2CS****ПОЛКА НАСТОЛЬНАЯ ЗАКРЫТАЯ**

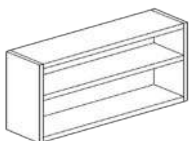
2200x350x700 мм, 2 яруса, закрыта по бокам, нерж сталь AISI 304

**LCW44****ПОЛКА НАСТЕННАЯ ЗАКРЫТАЯ**

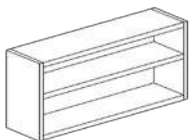
400x400x660 мм, закрытая с трех сторон, полка по центру, нерж сталь AISI 304

**LCW54****ПОЛКА НАСТЕННАЯ ЗАКРЫТАЯ**

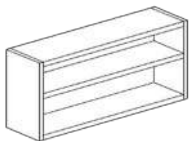
500x400x660 мм, закрытая с трех сторон, полка по центру, нерж сталь AISI 304

**LCW64****ПОЛКА НАСТЕННАЯ ЗАКРЫТАЯ**

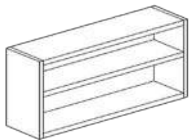
600x400x660 мм, закрытая с трех сторон, полка по центру, нерж сталь AISI 304

**LCW74****ПОЛКА НАСТЕННАЯ ЗАКРЫТАЯ**

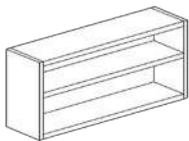
700x400x660 мм, закрытая с трех сторон, полка по центру, нерж сталь AISI 304

**LCW84****ПОЛКА НАСТЕННАЯ ЗАКРЫТАЯ**

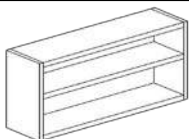
800x400x660 мм, закрытая с трех сторон, полка по центру, нерж сталь AISI 304

**LCW94****ПОЛКА НАСТЕННАЯ ЗАКРЫТАЯ**

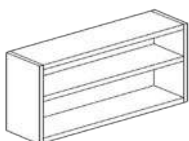
900x400x660 мм, закрытая с трех сторон, полка по центру, нерж сталь AISI 304

**LCW104****ПОЛКА НАСТЕННАЯ ЗАКРЫТАЯ**

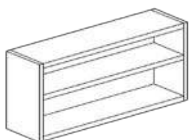
1000x400x660 мм, закрытая с трех сторон, полка по центру, нерж сталь AISI 304

**LCW114****ПОЛКА НАСТЕННАЯ ЗАКРЫТАЯ**

1100x400x660 мм, закрытая с трех сторон, полка по центру, нерж сталь AISI 304

**LCW124****ПОЛКА НАСТЕННАЯ ЗАКРЫТАЯ**

1200x400x660 мм, закрытая с трех сторон, полка по центру, нерж сталь AISI 304

**LCW134****ПОЛКА НАСТЕННАЯ ЗАКРЫТАЯ**

1300x400x660 мм, закрытая с трех сторон, полка по центру, нерж сталь AISI 304

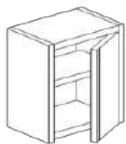


» Полки производственные

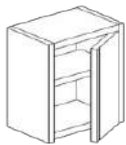
	LCW144	ПОЛКА НАСТЕННАЯ ЗАКРЫТАЯ	1400x400x660 мм, закрытая с трех сторон, полка по центру, нерж сталь AISI 304
	LCW154	ПОЛКА НАСТЕННАЯ ЗАКРЫТАЯ	1500x400x660 мм, закрытая с трех сторон, полка по центру, нерж сталь AISI 304
	LCW164	ПОЛКА НАСТЕННАЯ ЗАКРЫТАЯ	1600x400x660 мм, закрытая с трех сторон, полка по центру, нерж сталь AISI 304
	LCW174	ПОЛКА НАСТЕННАЯ ЗАКРЫТАЯ	1700x400x660 мм, закрытая с трех сторон, полка по центру, нерж сталь AISI 304
	LCW184	ПОЛКА НАСТЕННАЯ ЗАКРЫТАЯ	1800x400x660 мм, закрытая с трех сторон, полка по центру, нерж сталь AISI 304
	LCW194	ПОЛКА НАСТЕННАЯ ЗАКРЫТАЯ	1900x400x660 мм, закрытая с трех сторон, полка по центру, нерж сталь AISI 304
	LCW204	ПОЛКА НАСТЕННАЯ ЗАКРЫТАЯ	2000x400x660 мм, закрытая с трех сторон, полка по центру, нерж сталь AISI 304
	LCW214	ПОЛКА НАСТЕННАЯ ЗАКРЫТАЯ	2100x400x660 мм, закрытая с трех сторон, полка по центру, нерж сталь AISI 304
	LCW44HD	ПОЛКА НАСТЕННАЯ ЗАКРЫТАЯ	400x400x660 мм, закрытая, распашная дверь, нерж сталь AISI 304
	LCW54HD	ПОЛКА НАСТЕННАЯ ЗАКРЫТАЯ	500x400x660 мм, закрытая, распашная дверь, нерж сталь AISI 304
	LCW64HD	ПОЛКА НАСТЕННАЯ ЗАКРЫТАЯ	600x400x660 мм, закрытая, распашная дверь, нерж сталь AISI 304



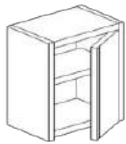
» Полки производственные

**LCW74HD****ПОЛКА НАСТЕННАЯ ЗАКРЫТАЯ**

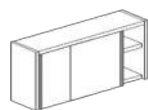
700x400x660 мм, закрытая, распашная дверь, нерж сталь AISI 304

**LCW84HD****ПОЛКА НАСТЕННАЯ ЗАКРЫТАЯ**

800x400x660 мм, закрытая, распашная дверь, нерж сталь AISI 304

**LCW94HD****ПОЛКА НАСТЕННАЯ ЗАКРЫТАЯ**

900x400x660 мм, закрытая, распашная дверь, нерж сталь AISI 304

**LCW106SD****ПОЛКА НАСТЕННАЯ ЗАКРЫТАЯ**

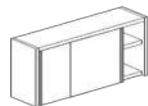
1000x400x660 мм, закрытая, полка по центру, двери-купе, нерж сталь AISI 304

**LCW116SD****ПОЛКА НАСТЕННАЯ ЗАКРЫТАЯ**

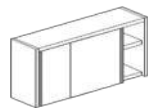
1100x400x660 мм, закрытая, полка по центру, двери-купе, нерж сталь AISI 304

**LCW126SD****ПОЛКА НАСТЕННАЯ ЗАКРЫТАЯ**

1200x400x660 мм, закрытая, полка по центру, двери-купе, нерж сталь AISI 304

**LCW136SD****ПОЛКА НАСТЕННАЯ ЗАКРЫТАЯ**

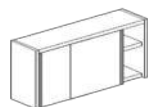
1300x400x660 мм, закрытая, полка по центру, двери-купе, нерж сталь AISI 304

**LCW146SD****ПОЛКА НАСТЕННАЯ ЗАКРЫТАЯ**

1400x400x660 мм, закрытая, полка по центру, двери-купе, нерж сталь AISI 304

**LCW156SD****ПОЛКА НАСТЕННАЯ ЗАКРЫТАЯ**

1500x400x660 мм, закрытая, полка по центру, двери-купе, нерж сталь AISI 304

**LCW166SD****ПОЛКА НАСТЕННАЯ ЗАКРЫТАЯ**

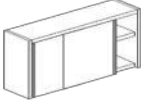
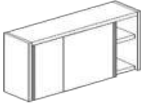
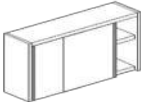
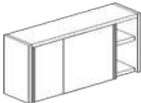
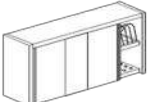
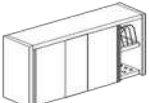
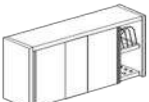
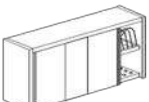

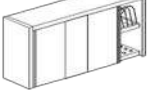
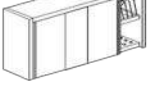
1600x400x660 мм, закрытая, полка по центру, двери-купе, нерж сталь AISI 304

**LCW176SD****ПОЛКА НАСТЕННАЯ ЗАКРЫТАЯ**

1700x400x660 мм, закрытая, полка по центру, двери-купе, нерж сталь AISI 304

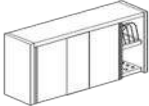
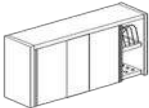
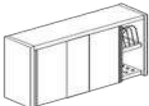
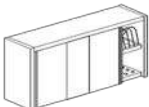
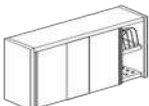








» Полки производственные

	LCW186SD	ПОЛКА НАСТЕННАЯ ЗАКРЫТАЯ	1800x400x660 мм, закрытая, полка по центру, двери-купе, нерж сталь AISI 304
	LCW196SD	ПОЛКА НАСТЕННАЯ ЗАКРЫТАЯ	1900x400x660 мм, закрытая, полка по центру, двери-купе, нерж сталь AISI 304
	LCW206SD	ПОЛКА НАСТЕННАЯ ЗАКРЫТАЯ	2000x400x660 мм, закрытая, полка по центру, двери-купе, нерж сталь AISI 304
	LCW216SD	ПОЛКА НАСТЕННАЯ ЗАКРЫТАЯ	2100x400x660 мм, закрытая, полка по центру, двери-купе, нерж сталь AISI 304
	LCW106DDSD	ПОЛКА НАСТЕННАЯ ЗАКРЫТАЯ	1000x400x660 мм, закрытая, полка для сушки посуды, двери-купе, нерж сталь AISI 304
	LCW116DDSD	ПОЛКА НАСТЕННАЯ ЗАКРЫТАЯ	1100x400x660 мм, закрытая, полка для сушки посуды, двери-купе, нерж сталь AISI 304
	LCW126DDSD	ПОЛКА НАСТЕННАЯ ЗАКРЫТАЯ	1200x400x660 мм, закрытая, полка для сушки посуды, двери-купе, нерж сталь AISI 304
	LCW136DDSD	ПОЛКА НАСТЕННАЯ ЗАКРЫТАЯ	1300x400x660 мм, закрытая, полка для сушки посуды, двери-купе, нерж сталь AISI 304
	LCW146DDSD	ПОЛКА НАСТЕННАЯ ЗАКРЫТАЯ	1400x400x660 мм, закрытая, полка для сушки посуды, двери-купе, нерж сталь AISI 304
	LCW156DDSD	ПОЛКА НАСТЕННАЯ ЗАКРЫТАЯ	1500x400x660 мм, закрытая, полка для сушки посуды, двери-купе, нерж сталь AISI 304
	LCW166DDSD	ПОЛКА НАСТЕННАЯ ЗАКРЫТАЯ	1600x400x660 мм, закрытая, полка для сушки посуды, двери-купе, нерж сталь AISI 304







» Полки производственные

	LCW176DDSD	ПОЛКА НАСТЕННАЯ ЗАКРЫТАЯ 1700x400x660 мм, закрытая, полка для сушки посуды, двери-купе, нерж сталь AISI 304
	LCW186DDSD	ПОЛКА НАСТЕННАЯ ЗАКРЫТАЯ 1800x400x660 мм, закрытая, полка для сушки посуды, двери-купе, нерж сталь AISI 304
	LCW196DDSD	ПОЛКА НАСТЕННАЯ ЗАКРЫТАЯ 1900x400x660 мм, закрытая, полка для сушки посуды, двери-купе, нерж сталь AISI 304
	LCW206DDSD	ПОЛКА НАСТЕННАЯ ЗАКРЫТАЯ 2000x400x660 мм, закрытая, полка для сушки посуды, двери-купе, нерж сталь AISI 304
	LCW216DDSD	ПОЛКА НАСТЕННАЯ ЗАКРЫТАЯ 2100x400x660 мм, закрытая, полка для сушки посуды, двери-купе, нерж сталь AISI 304
	LCWC77	ПОЛКА НАСТЕННАЯ ЗАКРЫТАЯ 700x700x660 мм, угловая, полка по центру, нерж сталь AISI 304
	LCWC77HD	ПОЛКА НАСТЕННАЯ ЗАКРЫТАЯ 700x700x660 мм, угловая, полка по центру, распашная дверь, нерж сталь AISI 304
	LSW4030	ПОЛКА НАСТЕННАЯ 400x300x30 мм, открытая, в комплекте 2 кронштейна, нерж сталь AISI 304
	LSW5030	ПОЛКА НАСТЕННАЯ 500x300x30 мм, открытая, в комплекте 2 кронштейна, нерж сталь AISI 304
	LSW6030	ПОЛКА НАСТЕННАЯ 600x300x30 мм, открытая, в комплекте 2 кронштейна, нерж сталь AISI 304
	LSW7030	ПОЛКА НАСТЕННАЯ 700x300x30 мм, открытая, в комплекте 2 кронштейна, нерж сталь AISI 304













» Полки производственные

	LSW8030	ПОЛКА НАСТЕННАЯ	800x300x30 мм, открытая, в комплекте 2 кронштейна, нерж сталь AISI 304
	LSW9030	ПОЛКА НАСТЕННАЯ	900x300x30 мм, открытая, в комплекте 2 кронштейна, нерж сталь AISI 304
	LSW10030	ПОЛКА НАСТЕННАЯ	1000x300x30 мм, открытая, в комплекте 2 кронштейна, нерж сталь AISI 304
	LSW11030	ПОЛКА НАСТЕННАЯ	1100x300x30 мм, открытая, в комплекте 2 кронштейна, нерж сталь AISI 304
	LSW12030	ПОЛКА НАСТЕННАЯ	1200x300x30 мм, открытая, в комплекте 2 кронштейна, нерж сталь AISI 304
	LSW13030	ПОЛКА НАСТЕННАЯ	1300x300x30 мм, открытая, в комплекте 2 кронштейна, нерж сталь AISI 304
	LSW14030	ПОЛКА НАСТЕННАЯ	1400x300x30 мм, открытая, в комплекте 2 кронштейна, нерж сталь AISI 304
	LSW15030	ПОЛКА НАСТЕННАЯ	1500x300x30 мм, открытая, в комплекте 2 кронштейна, нерж сталь AISI 304
	LSW16030	ПОЛКА НАСТЕННАЯ	1600x300x30 мм, открытая, в комплекте 2 кронштейна, нерж сталь AISI 304
	LSW17030	ПОЛКА НАСТЕННАЯ	1700x300x30 мм, открытая, в комплекте 2 кронштейна, нерж сталь AISI 304
	LSW18030	ПОЛКА НАСТЕННАЯ	1800x300x30 мм, открытая, в комплекте 2 кронштейна, нерж сталь AISI 304






» Полки производственные

	LSW19030	ПОЛКА НАСТЕННАЯ	1900x300x30 мм, открытая, в комплекте 2 кронштейна, нерж сталь AISI 304
	LSW20030	ПОЛКА НАСТЕННАЯ	2000x300x30 мм, открытая, в комплекте 2 кронштейна, нерж сталь AISI 304
	LSW4035	ПОЛКА НАСТЕННАЯ	400x350x30 мм, открытая, в комплекте 2 кронштейна, нерж сталь AISI 304
	LSW5035	ПОЛКА НАСТЕННАЯ	500x350x30 мм, открытая, в комплекте 2 кронштейна, нерж сталь AISI 304
	LSW6035	ПОЛКА НАСТЕННАЯ	600x350x30 мм, открытая, в комплекте 2 кронштейна, нерж сталь AISI 304
	LSW7035	ПОЛКА НАСТЕННАЯ	700x350x30 мм, открытая, в комплекте 2 кронштейна, нерж сталь AISI 304
	LSW8035	ПОЛКА НАСТЕННАЯ	800x350x30 мм, открытая, в комплекте 2 кронштейна, нерж сталь AISI 304
	LSW9035	ПОЛКА НАСТЕННАЯ	900x350x30 мм, открытая, в комплекте 2 кронштейна, нерж сталь AISI 304
	LSW10035	ПОЛКА НАСТЕННАЯ	1000x350x30 мм, открытая, в комплекте 2 кронштейна, нерж сталь AISI 304
	LSW11035	ПОЛКА НАСТЕННАЯ	1100x350x30 мм, открытая, в комплекте 2 кронштейна, нерж сталь AISI 304
	LSW12035	ПОЛКА НАСТЕННАЯ	1200x350x30 мм, открытая, в комплекте 2 кронштейна, нерж сталь AISI 304














» Полки производственные

	LSW13035	ПОЛКА НАСТЕННАЯ	1300x350x30 мм, открытая, в комплекте 2 кронштейна, нерж сталь AISI 304
	LSW14035	ПОЛКА НАСТЕННАЯ	1400x350x30 мм, открытая, в комплекте 2 кронштейна, нерж сталь AISI 304
	LSW15035	ПОЛКА НАСТЕННАЯ	1500x350x30 мм, открытая, в комплекте 2 кронштейна, нерж сталь AISI 304
	LSW16035	ПОЛКА НАСТЕННАЯ	1600x350x30 мм, открытая, в комплекте 2 кронштейна, нерж сталь AISI 304
	LSW17035	ПОЛКА НАСТЕННАЯ	1700x350x30 мм, открытая, в комплекте 2 кронштейна, нерж сталь AISI 304
	LSW18035	ПОЛКА НАСТЕННАЯ	1800x350x30 мм, открытая, в комплекте 2 кронштейна, нерж сталь AISI 304
	LSW19035	ПОЛКА НАСТЕННАЯ	1900x350x30 мм, открытая, в комплекте 2 кронштейна, нерж сталь AISI 304
	LSW20035	ПОЛКА НАСТЕННАЯ	2000x350x30 мм, открытая, в комплекте 2 кронштейна, нерж сталь AISI 304
	LSW4040	ПОЛКА НАСТЕННАЯ	400x400x30 мм, открытая, в комплекте 2 кронштейна, нерж сталь AISI 304
	LSW5040	ПОЛКА НАСТЕННАЯ	500x400x30 мм, открытая, в комплекте 2 кронштейна, нерж сталь AISI 304
	LSW6040	ПОЛКА НАСТЕННАЯ	600x400x30 мм, открытая, в комплекте 2 кронштейна, нерж сталь AISI 304





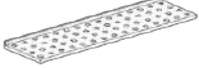








» Полки производственные

	LSW7040	ПОЛКА НАСТЕННАЯ	700x400x30 мм, открытая, в комплекте 2 кронштейна, нерж сталь AISI 304
	LSW8040	ПОЛКА НАСТЕННАЯ	800x400x30 мм, открытая, в комплекте 2 кронштейна, нерж сталь AISI 304
	LSW9040	ПОЛКА НАСТЕННАЯ	900x400x30 мм, открытая, в комплекте 2 кронштейна, нерж сталь AISI 304
	LSW10040	ПОЛКА НАСТЕННАЯ	1000x400x30 мм, открытая, в комплекте 2 кронштейна, нерж сталь AISI 304
	LSW11040	ПОЛКА НАСТЕННАЯ	1100x400x30 мм, открытая, в комплекте 2 кронштейна, нерж сталь AISI 304
	LSW12040	ПОЛКА НАСТЕННАЯ	1200x400x30 мм, открытая, в комплекте 2 кронштейна, нерж сталь AISI 304
	LSW13040	ПОЛКА НАСТЕННАЯ	1300x400x30 мм, открытая, в комплекте 2 кронштейна, нерж сталь AISI 304
	LSW14040	ПОЛКА НАСТЕННАЯ	1400x400x30 мм, открытая, в комплекте 2 кронштейна, нерж сталь AISI 304
	LSW15040	ПОЛКА НАСТЕННАЯ	1500x400x30 мм, открытая, в комплекте 2 кронштейна, нерж сталь AISI 304
	LSW16040	ПОЛКА НАСТЕННАЯ	1600x400x30 мм, открытая, в комплекте 2 кронштейна, нерж сталь AISI 304
	LSW17040	ПОЛКА НАСТЕННАЯ	1700x400x30 мм, открытая, в комплекте 2 кронштейна, нерж сталь AISI 304

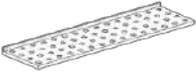
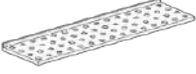
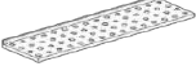







» Полки производственные

	LSW18040	ПОЛКА НАСТЕННАЯ	1800x400x30 мм, открытая, в комплекте 2 кронштейна, нерж сталь AISI 304
	LSW19040	ПОЛКА НАСТЕННАЯ	1900x400x30 мм, открытая, в комплекте 2 кронштейна, нерж сталь AISI 304
	LSW20040	ПОЛКА НАСТЕННАЯ	2000x400x30 мм, открытая, в комплекте 2 кронштейна, нерж сталь AISI 304
	LSWP4030	ПОЛКА НАСТЕННАЯ	400x300x30 мм, открытая, перфорированная, в комплекте 2 кронштейна, нерж сталь AISI 304
	LSWP5030	ПОЛКА НАСТЕННАЯ	500x300x30 мм, открытая, перфорированная, в комплекте 2 кронштейна, нерж сталь AISI 304
	LSWP6030	ПОЛКА НАСТЕННАЯ	600x300x30 мм, открытая, перфорированная, в комплекте 2 кронштейна, нерж сталь AISI 304
	LSWP7030	ПОЛКА НАСТЕННАЯ	700x300x30 мм, открытая, перфорированная, в комплекте 2 кронштейна, нерж сталь AISI 304
	LSWP8030	ПОЛКА НАСТЕННАЯ	800x300x30 мм, открытая, перфорированная, в комплекте 2 кронштейна, нерж сталь AISI 304
	LSWP9030	ПОЛКА НАСТЕННАЯ	900x300x30 мм, открытая, перфорированная, в комплекте 2 кронштейна, нерж сталь AISI 304
	LSWP10030	ПОЛКА НАСТЕННАЯ	1000x300x30 мм, открытая, перфорированная, в комплекте 2 кронштейна, нерж сталь AISI 304
	LSWP11030	ПОЛКА НАСТЕННАЯ	1100x300x30 мм, открытая, перфорированная, в комплекте 2 кронштейна, нерж сталь AISI 304


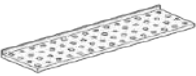
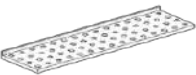
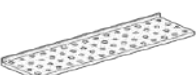
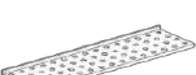
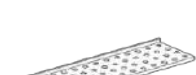







» Полки производственные

	LSWP12030	ПОЛКА НАСТЕННАЯ	1200x300x30 мм, открытая, перфорированная, в комплекте 2 кронштейна, нерж сталь AISI 304
	LSWP13030	ПОЛКА НАСТЕННАЯ	1300x300x30 мм, открытая, перфорированная, в комплекте 2 кронштейна, нерж сталь AISI 304
	LSWP14030	ПОЛКА НАСТЕННАЯ	1400x300x30 мм, открытая, перфорированная, в комплекте 2 кронштейна, нерж сталь AISI 304
	LSWP15030	ПОЛКА НАСТЕННАЯ	1500x300x30 мм, открытая, перфорированная, в комплекте 2 кронштейна, нерж сталь AISI 304
	LSWP16030	ПОЛКА НАСТЕННАЯ	1600x300x30 мм, открытая, перфорированная, в комплекте 2 кронштейна, нерж сталь AISI 304
	LSWP17030	ПОЛКА НАСТЕННАЯ	1700x300x30 мм, открытая, перфорированная, в комплекте 2 кронштейна, нерж сталь AISI 304
	LSWP18030	ПОЛКА НАСТЕННАЯ	1800x300x30 мм, открытая, перфорированная, в комплекте 2 кронштейна, нерж сталь AISI 304
	LSWP19030	ПОЛКА НАСТЕННАЯ	1900x300x30 мм, открытая, перфорированная, в комплекте 2 кронштейна, нерж сталь AISI 304
	LSWP20030	ПОЛКА НАСТЕННАЯ	2000x300x30 мм, открытая, перфорированная, в комплекте 2 кронштейна, нерж сталь AISI 304
	LSWP4035	ПОЛКА НАСТЕННАЯ	400x350x30 мм, открытая, перфорированная, в комплекте 2 кронштейна, нерж сталь AISI 304
	LSWP5035	ПОЛКА НАСТЕННАЯ	500x350x30 мм, открытая, перфорированная, в комплекте 2 кронштейна, нерж сталь AISI 304

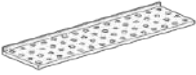
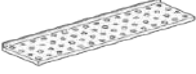
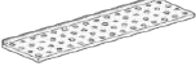
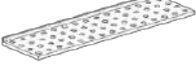

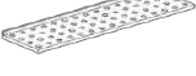
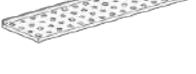






» Полки производственные

	LSWP6035	ПОЛКА НАСТЕННАЯ 600x350x30 мм, открытая, перфорированная, в комплекте 2 кронштейна, нерж сталь AISI 304
	LSWP7035	ПОЛКА НАСТЕННАЯ 700x350x30 мм, открытая, перфорированная, в комплекте 2 кронштейна, нерж сталь AISI 304
	LSWP8035	ПОЛКА НАСТЕННАЯ 800x350x30 мм, открытая, перфорированная, в комплекте 2 кронштейна, нерж сталь AISI 304
	LSWP9035	ПОЛКА НАСТЕННАЯ 900x350x30 мм, открытая, перфорированная, в комплекте 2 кронштейна, нерж сталь AISI 304
	LSWP10035	ПОЛКА НАСТЕННАЯ 1000x350x30 мм, открытая, перфорированная, в комплекте 2 кронштейна, нерж сталь AISI 304
	LSWP11035	ПОЛКА НАСТЕННАЯ 1100x350x30 мм, открытая, перфорированная, в комплекте 2 кронштейна, нерж сталь AISI 304
	LSWP12035	ПОЛКА НАСТЕННАЯ 1200x350x30 мм, открытая, перфорированная, в комплекте 2 кронштейна, нерж сталь AISI 304
	LSWP13035	ПОЛКА НАСТЕННАЯ 1300x350x30 мм, открытая, перфорированная, в комплекте 2 кронштейна, нерж сталь AISI 304
	LSWP14035	ПОЛКА НАСТЕННАЯ 1400x350x30 мм, открытая, перфорированная, в комплекте 2 кронштейна, нерж сталь AISI 304
	LSWP15035	ПОЛКА НАСТЕННАЯ 1500x350x30 мм, открытая, перфорированная, в комплекте 2 кронштейна, нерж сталь AISI 304
	LSWP16035	ПОЛКА НАСТЕННАЯ 1600x350x30 мм, открытая, перфорированная, в комплекте 2 кронштейна, нерж сталь AISI 304

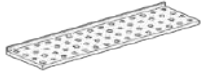
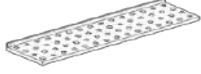
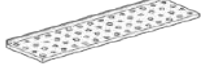
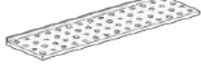
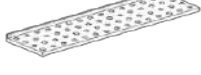
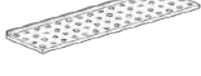
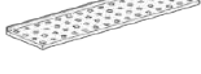






» Полки производственные

	LSWP17035	ПОЛКА НАСТЕННАЯ 1700x350x30 мм, открытая, перфорированная, в комплекте 2 кронштейна, нерж сталь AISI 304
	LSWP18035	ПОЛКА НАСТЕННАЯ 1800x350x30 мм, открытая, перфорированная, в комплекте 2 кронштейна, нерж сталь AISI 304
	LSWP19035	ПОЛКА НАСТЕННАЯ 1900x350x30 мм, открытая, перфорированная, в комплекте 2 кронштейна, нерж сталь AISI 304
	LSWP20035	ПОЛКА НАСТЕННАЯ 2000x350x30 мм, открытая, перфорированная, в комплекте 2 кронштейна, нерж сталь AISI 304
	LSWP4040	ПОЛКА НАСТЕННАЯ 400x400x30 мм, открытая, перфорированная, в комплекте 2 кронштейна, нерж сталь AISI 304
	LSWP5040	ПОЛКА НАСТЕННАЯ 500x400x30 мм, открытая, перфорированная, в комплекте 2 кронштейна, нерж сталь AISI 304
	LSWP6040	ПОЛКА НАСТЕННАЯ 600x400x30 мм, открытая, перфорированная, в комплекте 2 кронштейна, нерж сталь AISI 304
	LSWP7040	ПОЛКА НАСТЕННАЯ 700x400x30 мм, открытая, перфорированная, в комплекте 2 кронштейна, нерж сталь AISI 304
	LSWP8040	ПОЛКА НАСТЕННАЯ 800x400x30 мм, открытая, перфорированная, в комплекте 2 кронштейна, нерж сталь AISI 304
	LSWP9040	ПОЛКА НАСТЕННАЯ 900x400x30 мм, открытая, перфорированная, в комплекте 2 кронштейна, нерж сталь AISI 304
	LSWP10040	ПОЛКА НАСТЕННАЯ 1000x400x30 мм, открытая, перфорированная, в комплекте 2 кронштейна, нерж сталь AISI 304










» Полки производственные












	LSWP11040	ПОЛКА НАСТЕННАЯ	1100x400x30 мм, открытая, перфорированная, в комплекте 2 кронштейна, нерж сталь AISI 304
	LSWP12040	ПОЛКА НАСТЕННАЯ	1200x400x30 мм, открытая, перфорированная, в комплекте 2 кронштейна, нерж сталь AISI 304
	LSWP13040	ПОЛКА НАСТЕННАЯ	1300x400x30 мм, открытая, перфорированная, в комплекте 2 кронштейна, нерж сталь AISI 304
	LSWP14040	ПОЛКА НАСТЕННАЯ	1400x400x30 мм, открытая, перфорированная, в комплекте 2 кронштейна, нерж сталь AISI 304
	LSWP15040	ПОЛКА НАСТЕННАЯ	1500x400x30 мм, открытая, перфорированная, в комплекте 2 кронштейна, нерж сталь AISI 304
	LSWP16040	ПОЛКА НАСТЕННАЯ	1600x400x30 мм, открытая, перфорированная, в комплекте 2 кронштейна, нерж сталь AISI 304
	LSWP17040	ПОЛКА НАСТЕННАЯ	1700x400x30 мм, открытая, перфорированная, в комплекте 2 кронштейна, нерж сталь AISI 304
	LSWP18040	ПОЛКА НАСТЕННАЯ	1800x400x30 мм, открытая, перфорированная, в комплекте 2 кронштейна, нерж сталь AISI 304
	LSWP19040	ПОЛКА НАСТЕННАЯ	1900x400x30 мм, открытая, перфорированная, в комплекте 2 кронштейна, нерж сталь AISI 304
	LSWP20040	ПОЛКА НАСТЕННАЯ	2000x400x30 мм, открытая, перфорированная, в комплекте 2 кронштейна, нерж сталь AISI 304
	LSWD10040	ПОЛКА НАСТЕННАЯ	1000x400x30 мм, открытая, решетчатая, в комплекте 2 кронштейна, нерж сталь AISI 304



» Полки производственные

	LSWD11040	ПОЛКА НАСТЕННАЯ	1100x400x30 мм, открытая, решетчатая, в комплекте 2 кронштейна, нерж сталь AISI 304
	LSWD12040	ПОЛКА НАСТЕННАЯ	1200x400x30 мм, открытая, решетчатая, в комплекте 2 кронштейна, нерж сталь AISI 304
	LSWD13040	ПОЛКА НАСТЕННАЯ	1300x400x30 мм, открытая, решетчатая, в комплекте 2 кронштейна, нерж сталь AISI 304
	LSWD14040	ПОЛКА НАСТЕННАЯ	1400x400x30 мм, открытая, решетчатая, в комплекте 2 кронштейна, нерж сталь AISI 304
	LSWD15040	ПОЛКА НАСТЕННАЯ	1500x400x30 мм, открытая, решетчатая, в комплекте 2 кронштейна, нерж сталь AISI 304
	LSWD16040	ПОЛКА НАСТЕННАЯ	1600x400x30 мм, открытая, решетчатая, в комплекте 2 кронштейна, нерж сталь AISI 304
	LSWD17040	ПОЛКА НАСТЕННАЯ	1700x400x30 мм, открытая, решетчатая, в комплекте 2 кронштейна, нерж сталь AISI 304
	LSWD18040	ПОЛКА НАСТЕННАЯ	1800x400x30 мм, открытая, решетчатая, в комплекте 2 кронштейна, нерж сталь AISI 304
	LSWD19040	ПОЛКА НАСТЕННАЯ	1900x400x30 мм, открытая, решетчатая, в комплекте 2 кронштейна, нерж сталь AISI 304
	LSWD20040	ПОЛКА НАСТЕННАЯ	2000x400x30 мм, открытая, решетчатая, в комплекте 2 кронштейна, нерж сталь AISI 304
	LSWM7060	ПОЛКА НАСТЕННАЯ ДЛЯ МИКРОВОЛНОВОЙ ПЕЧИ	700x600x500 мм, в комплекте 2 кронштейна, нерж сталь AISI 304

» **Ванны моечные и раковины**

	LS66-44	ВАННА МОЕЧНАЯ	600x600x900 мм, 1 ванна 400x400 мм, нерж сталь AISI 304
	LS76-54	ВАННА МОЕЧНАЯ	700x600x900 мм, 1 ванна 500x400 мм, нерж сталь AISI 304
	LS86-54	ВАННА МОЕЧНАЯ	800x600x900 мм, 1 ванна 500x400 мм, нерж сталь AISI 304
	LS66-44SH	ВАННА МОЕЧНАЯ	600x600x900 мм, 1 ванна 400x400 мм, полка, нерж сталь AISI 304
	LS76-54SH	ВАННА МОЕЧНАЯ	700x600x900 мм, 1 ванна 500x400 мм, полка, нерж сталь AISI 304
	LS86-54SH	ВАННА МОЕЧНАЯ	800x600x900 мм, 1 ванна 500x400 мм, полка, нерж сталь AISI 304
	LS106-54RW	ВАННА МОЕЧНАЯ	1000x600x900 мм, 1 ванна 500x400 мм, сушка справа, нерж сталь AISI 304
	LS116-54RW	ВАННА МОЕЧНАЯ	1100x600x900 мм, 1 ванна 500x400 мм, сушка справа, нерж сталь AISI 304
	LS126-54RW	ВАННА МОЕЧНАЯ	1200x600x900 мм, 1 ванна 500x400 мм, сушка справа, нерж сталь AISI 304
	LS136-54RW	ВАННА МОЕЧНАЯ	1300x600x900 мм, 1 ванна 500x400 мм, сушка справа, нерж сталь AISI 304
	LS146-54RW	ВАННА МОЕЧНАЯ	1400x600x900 мм, 1 ванна 500x400 мм, сушка справа, нерж сталь AISI 304

» **Ванны моечные и раковины****LS106-54RWSH****ВАННА МОЕЧНАЯ**

1000x600x900 мм, 1 ванна 500x400 мм, сушка справа, полка, нерж сталь AISI 304

**LS116-54RWSH****ВАННА МОЕЧНАЯ**

1100x600x900 мм, 1 ванна 500x400 мм, сушка справа, полка, нерж сталь AISI 304

**LS126-54RWSH****ВАННА МОЕЧНАЯ**

1200x600x900 мм, 1 ванна 500x400 мм, сушка справа, полка, нерж сталь AISI 304

**LS136-54RWSH****ВАННА МОЕЧНАЯ**

1300x600x900 мм, 1 ванна 500x400 мм, сушка справа, полка, нерж сталь AISI 304

**LS146-54RWSH****ВАННА МОЕЧНАЯ**

1400x600x900 мм, 1 ванна 500x400 мм, сушка справа, полка, нерж сталь AISI 304

**LS106-54LW****ВАННА МОЕЧНАЯ**

1000x600x900 мм, 1 ванна 500x400 мм, сушка слева, нерж сталь AISI 304

**LS116-54LW****ВАННА МОЕЧНАЯ**

1100x600x900 мм, 1 ванна 500x400 мм, сушка слева, нерж сталь AISI 304

**LS126-54LW****ВАННА МОЕЧНАЯ**

1200x600x900 мм, 1 ванна 500x400 мм, сушка слева, нерж сталь AISI 304

**LS136-54LW****ВАННА МОЕЧНАЯ**

1300x600x900 мм, 1 ванна 500x400 мм, сушка слева, нерж сталь AISI 304

**LS146-54LW****ВАННА МОЕЧНАЯ**

1400x600x900 мм, 1 ванна 500x400 мм, сушка слева, нерж сталь AISI 304

**LS106-54LWSH****ВАННА МОЕЧНАЯ**

1000x600x900 мм, 1 ванна 500x400 мм, сушка слева, полка, нерж сталь AISI 304

» **Ванны моечные и раковины**

	LS116-54LWSH	ВАННА МОЕЧНАЯ	1100х600х900 мм, 1 ванна 500х400 мм, сушка слева, полка, нерж сталь AISI 304
	LS126-54LWSH	ВАННА МОЕЧНАЯ	1200х600х900 мм, 1 ванна 500х400 мм, сушка слева, полка, нерж сталь AISI 304
	LS136-54LWSH	ВАННА МОЕЧНАЯ	1300х600х900 мм, 1 ванна 500х400 мм, сушка слева, полка, нерж сталь AISI 304
	LS146-54LWSH	ВАННА МОЕЧНАЯ	1400х600х900 мм, 1 ванна 500х400 мм, сушка слева, полка, нерж сталь AISI 304
	L2S106-44	ВАННА МОЕЧНАЯ	1000х600х900 мм, 2 ванны 400х400 мм, нерж сталь AISI 304
	L2S126-54	ВАННА МОЕЧНАЯ	1200х600х900 мм, 2 ванны 500х400 мм, нерж сталь AISI 304
	L2S146-54	ВАННА МОЕЧНАЯ	1400х600х900 мм, 2 ванны 500х400 мм, нерж сталь AISI 304
	L2S166-54	ВАННА МОЕЧНАЯ	1600х600х900 мм, 2 ванны 500х400 мм, нерж сталь AISI 304
	L2S106-44SH	ВАННА МОЕЧНАЯ	1000х600х900 мм, 2 ванны 400х400 мм, полка, нерж сталь AISI 304
	L2S126-54SH	ВАННА МОЕЧНАЯ	1200х600х900 мм, 2 ванны 500х400 мм, полка, нерж сталь AISI 304
	L2S146-54SH	ВАННА МОЕЧНАЯ	1400х600х900 мм, 2 ванны 500х400 мм, полка, нерж сталь AISI 304



» **Ванны моечные и раковины**



L2S166-54SH

ВАННА МОЕЧНАЯ

1600x600x900 мм, 2 ванны 500x400 мм, полка, нерж сталь AISI 304



L2S146-44RW

ВАННА МОЕЧНАЯ

1400x600x900 мм, 2 ванны 500x400 мм, сушка справа, нерж сталь AISI 304



L2S156-54RW

ВАННА МОЕЧНАЯ

1500x600x900 мм, 2 ванны 500x400 мм, сушка справа, нерж сталь AISI 304



L2S166-54RW

ВАННА МОЕЧНАЯ

1600x600x900 мм, 2 ванны 500x400 мм, сушка справа, нерж сталь AISI 304



L2S186-54RW

ВАННА МОЕЧНАЯ

1800x600x900 мм, 2 ванны 500x400 мм, сушка справа, нерж сталь AISI 304



L2S206-54RW

ВАННА МОЕЧНАЯ

2000x600x900 мм, 2 ванны 500x400 мм, сушка справа, нерж сталь AISI 304



L2S146-44RWSH

ВАННА МОЕЧНАЯ

1400x600x900 мм, 2 ванны 500x400 мм, сушка справа, полка, нерж сталь AISI 304



L2S156-54RWSH

ВАННА МОЕЧНАЯ

1500x600x900 мм, 2 ванны 500x400 мм, сушка справа, полка, нерж сталь AISI 304



L2S166-54RWSH

ВАННА МОЕЧНАЯ

1600x600x900 мм, 2 ванны 500x400 мм, сушка справа, полка, нерж сталь AISI 304



L2S186-54RWSH

ВАННА МОЕЧНАЯ

1800x600x900 мм, 2 ванны 500x400 мм, сушка справа, полка, нерж сталь AISI 304













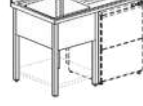
L2S206-54RWSH

ВАННА МОЕЧНАЯ












2000x600x900 мм, 2 ванны 500x400 мм, сушка справа, полка, нерж сталь AISI 304



» Ванны моечные и раковины







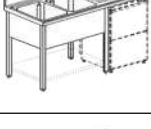
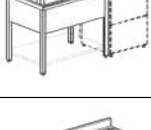
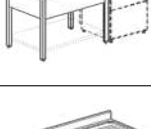
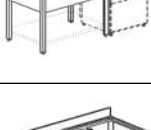

	L2S146-44LW	ВАННА МОЕЧНАЯ	1400х600х900 мм, 2 ванны 500х400 мм, сушка слева, нерж сталь AISI 304
	L2S156-54LW	ВАННА МОЕЧНАЯ	1500х600х900 мм, 2 ванны 500х400 мм, сушка слева, нерж сталь AISI 304
	L2S166-54LW	ВАННА МОЕЧНАЯ	1600х600х900 мм, 2 ванны 500х400 мм, сушка слева, нерж сталь AISI 304
	L2S186-54LW	ВАННА МОЕЧНАЯ	1800х600х900 мм, 2 ванны 500х400 мм, сушка слева, нерж сталь AISI 304
	L2S206-54LW	ВАННА МОЕЧНАЯ	2000х600х900 мм, 2 ванны 500х400 мм, сушка слева, нерж сталь AISI 304
	L2S146-44LWSH	ВАННА МОЕЧНАЯ	1400х600х900 мм, 2 ванны 500х400 мм, сушка слева, полка, нерж сталь AISI 304
	L2S156-54LWSH	ВАННА МОЕЧНАЯ	1500х600х900 мм, 2 ванны 500х400 мм, сушка слева, полка, нерж сталь AISI 304
	L2S166-54LWSH	ВАННА МОЕЧНАЯ	1600х600х900 мм, 2 ванны 500х400 мм, сушка слева, полка, нерж сталь AISI 304
	L2S186-54LWSH	ВАННА МОЕЧНАЯ	1800х600х900 мм, 2 ванны 500х400 мм, сушка слева, полка, нерж сталь AISI 304
	L2S206-54LWSH	ВАННА МОЕЧНАЯ	2000х600х900 мм, 2 ванны 500х400 мм, сушка слева, полка, нерж сталь AISI 304
	LS126-54RWD	ВАННА МОЕЧНАЯ	1200х600х900 мм, 1 ванна 500х400 мм, сушка справа, для встраивания посудомоечной машины, нерж сталь AISI 304

» **Ванны моечные и раковины**

	LS136-54RWD	ВАННА МОЕЧНАЯ 1300х600х900 мм, 1 ванна 500х400 мм, сушка справа, для встраивания посудомоечной машины, нерж сталь AISI 304
	LS146-54RWD	ВАННА МОЕЧНАЯ 1400х600х900 мм, 1 ванна 500х400 мм, сушка справа, для встраивания посудомоечной машины, нерж сталь AISI 304
	LS156-54RWD	ВАННА МОЕЧНАЯ 1500х600х900 мм, 1 ванна 500х400 мм, сушка справа, для встраивания посудомоечной машины, нерж сталь AISI 304
	LS126-54RWSHD	ВАННА МОЕЧНАЯ 1200х600х900 мм, 1 ванна 500х400 мм, сушка справа, полка, для встраивания посудомоечной машины, нерж сталь AISI 304
	LS136-54RWSHD	ВАННА МОЕЧНАЯ 1300х600х900 мм, 1 ванна 500х400 мм, сушка справа, полка, для встраивания посудомоечной машины, нерж сталь AISI 304
	LS146-54RWSHD	ВАННА МОЕЧНАЯ 1400х600х900 мм, 1 ванна 500х400 мм, сушка справа, полка, для встраивания посудомоечной машины, нерж сталь AISI 304
	LS156-54RWSHD	ВАННА МОЕЧНАЯ 1500х600х900 мм, 1 ванна 500х400 мм, сушка справа, полка, для встраивания посудомоечной машины, нерж сталь AISI 304
	LS126-54LWD	ВАННА МОЕЧНАЯ 1200х600х900 мм, 1 ванна 500х400 мм, сушка слева, для встраивания посудомоечной машины, нерж сталь AISI 304
	LS136-54LWD	ВАННА МОЕЧНАЯ 1300х600х900 мм, 1 ванна 500х400 мм, сушка слева, для встраивания посудомоечной машины, нерж сталь AISI 304
	LS146-54LWD	ВАННА МОЕЧНАЯ 1400х600х900 мм, 1 ванна 500х400 мм, сушка слева, для встраивания посудомоечной машины, нерж сталь AISI 304
	LS156-54LWD	ВАННА МОЕЧНАЯ 1500х600х900 мм, 1 ванна 500х400 мм, сушка слева, для встраивания посудомоечной машины, нерж сталь AISI 304







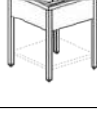
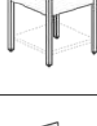
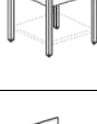
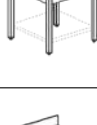



» Ванны моечные и раковины

	LS126-54LWSHD	ВАННА МОЕЧНАЯ	1200x600x900 мм, 1 ванна 500x400 мм, сушка слева, полка, для встраивания посудомоечной машины, нерж сталь AISI 304
	LS136-54LWSHD	ВАННА МОЕЧНАЯ	1300x600x900 мм, 1 ванна 500x400 мм, сушка слева, полка, для встраивания посудомоечной машины, нерж сталь AISI 304
	LS146-54LWSHD	ВАННА МОЕЧНАЯ	1400x600x900 мм, 1 ванна 500x400 мм, сушка слева, полка, для встраивания посудомоечной машины, нерж сталь AISI 304
	LS156-54LWSHD	ВАННА МОЕЧНАЯ	1500x600x900 мм, 1 ванна 500x400 мм, сушка слева, полка, для встраивания посудомоечной машины, нерж сталь AISI 304
	L2S156-44RWD	ВАННА МОЕЧНАЯ	1500x600x900 мм, 2 ванны 340x400 мм, сушка справа, для встраивания посудомоечной машины, нерж сталь AISI 304
	L2S186-54RWD	ВАННА МОЕЧНАЯ	1800x600x900 мм, 2 ванны 500x400 мм, сушка справа, для встраивания посудомоечной машины, нерж сталь AISI 304
	L2S206-54RWD	ВАННА МОЕЧНАЯ	2000x600x900 мм, 2 ванны 500x400 мм, сушка справа, для встраивания посудомоечной машины, нерж сталь AISI 304
	L2S156-44RWSHD	ВАННА МОЕЧНАЯ	1500x600x900 мм, 2 ванны 340x400 мм, сушка справа, для встраивания посудомоечной машины, нерж сталь AISI 304
	L2S186-54RWSHD	ВАННА МОЕЧНАЯ	1800x600x900 мм, 2 ванны 500x400 мм, сушка справа, полка, для встраивания посудомоечной машины, нерж сталь AISI 304
	L2S206-54RWSHD	ВАННА МОЕЧНАЯ	2000x600x900 мм, 2 ванны 500x400 мм, сушка справа, полка, для встраивания посудомоечной машины, нерж сталь AISI 304
	L2S156-44LWD	ВАННА МОЕЧНАЯ	1500x600x900 мм, 2 ванны 340x400 мм, сушка слева, для встраивания посудомоечной машины, нерж сталь AISI 304






» Ванны моечные и раковины

	L2S186-54LWD	ВАННА МОЕЧНАЯ	1800х600х900 мм, 2 ванны 500х400 мм, сушка слева, для встраивания посудомоечной машины, нерж сталь AISI 304
	L2S206-54LWD	ВАННА МОЕЧНАЯ	2000х600х900 мм, 2 ванны 500х400 мм, сушка слева, для встраивания посудомоечной машины, нерж сталь AISI 304
	L2S156-44LWSHD	ВАННА МОЕЧНАЯ	1500х600х900 мм, 2 ванны 340х400 мм, сушка слева, для встраивания посудомоечной машины, нерж сталь AISI 304
	L2S186-54LWSHD	ВАННА МОЕЧНАЯ	1800х600х900 мм, 2 ванны 500х400 мм, сушка слева, полка, для встраивания посудомоечной машины, нерж сталь AISI 304
	L2S206-54LWSHD	ВАННА МОЕЧНАЯ	2000х600х900 мм, 2 ванны 500х400 мм, сушка слева, полка, для встраивания посудомоечной машины, нерж сталь AISI 304
	LS67-45SH	ВАННА МОЕЧНАЯ	600х700х900 мм, 1 ванна 400х500 мм, полка, нерж сталь AISI 304
	LS77-55SH	ВАННА МОЕЧНАЯ	700х700х900 мм, 1 ванна 500х500 мм, полка, нерж сталь AISI 304
	LS87-55SH	ВАННА МОЕЧНАЯ	800х700х900 мм, 1 ванна 500х500 мм, полка, нерж сталь AISI 304
	LS97-55SH	ВАННА МОЕЧНАЯ	900х700х900 мм, 1 ванна 500х500 мм, полка, нерж сталь AISI 304
	LS107-65SH	ВАННА МОЕЧНАЯ	1000х700х900 мм, 1 ванна 600х500 мм, полка, нерж сталь AISI 304
	LS117-65SH	ВАННА МОЕЧНАЯ	1100х700х900 мм, 1 ванна 600х500 мм, полка, нерж сталь AISI 304



» Ванны моечные и раковины

	LS67-45	ВАННА МОЕЧНАЯ	600x700x900 мм, 1 ванна 400x500 мм, нерж сталь AISI 304
	LS77-55	ВАННА МОЕЧНАЯ	700x700x900 мм, 1 ванна 500x500 мм, нерж сталь AISI 304
	LS87-55	ВАННА МОЕЧНАЯ	800x700x900 мм, 1 ванна 500x500 мм, нерж сталь AISI 304
	LS97-55	ВАННА МОЕЧНАЯ	900x700x900 мм, 1 ванна 500x500 мм, нерж сталь AISI 304
	LS107-65	ВАННА МОЕЧНАЯ	1000x700x900 мм, 1 ванна 600x500 мм, нерж сталь AISI 304
	LS117-65	ВАННА МОЕЧНАЯ	1100x700x900 мм, 1 ванна 600x500 мм, нерж сталь AISI 304
	LS127-55RWSH	ВАННА МОЕЧНАЯ	1200x700x900 мм, 1 ванна 500x500 мм, полка, сушка справа, нерж сталь AISI 304
	LS137-55RWSH	ВАННА МОЕЧНАЯ	1300x700x900 мм, 1 ванна 500x500 мм, полка, сушка справа, нерж сталь AISI 304
	LS147-55RWSH	ВАННА МОЕЧНАЯ	1400x700x900 мм, 1 ванна 500x500 мм, полка, сушка справа, нерж сталь AISI 304
	LS157-65RWSH	ВАННА МОЕЧНАЯ	1500x700x900 мм, 1 ванна 600x500 мм, полка, сушка справа, нерж сталь AISI 304
	LS167-65RWSH	ВАННА МОЕЧНАЯ	1600x700x900 мм, 1 ванна 600x500 мм, полка, сушка справа, нерж сталь AISI 304

» **Ванны моечные и раковины****LS127-55RW****ВАННА МОЕЧНАЯ**

1200x700x900 мм, 1 ванна 500x500 мм, сушка справа, нерж сталь AISI 304

**LS137-55RW****ВАННА МОЕЧНАЯ**

1300x700x900 мм, 1 ванна 500x500 мм, сушка справа, нерж сталь AISI 304

**LS147-55RW****ВАННА МОЕЧНАЯ**

1400x700x900 мм, 1 ванна 500x500 мм, сушка справа, нерж сталь AISI 304

**LS157-65RW****ВАННА МОЕЧНАЯ**

1500x700x900 мм, 1 ванна 600x500 мм, сушка справа, нерж сталь AISI 304

**LS167-65RW****ВАННА МОЕЧНАЯ**

1600x700x900 мм, 1 ванна 600x500 мм, сушка справа, нерж сталь AISI 304

**LS127-55LWSH****ВАННА МОЕЧНАЯ**

1200x700x900 мм, 1 ванна 500x500 мм, полка, сушка слева, нерж сталь AISI 304

**LS137-55LWSH****ВАННА МОЕЧНАЯ**

1300x700x900 мм, 1 ванна 500x500 мм, полка, сушка слева, нерж сталь AISI 304

**LS147-55LWSH****ВАННА МОЕЧНАЯ**

1400x700x900 мм, 1 ванна 500x500 мм, полка, сушка слева, нерж сталь AISI 304

**LS157-65LWSH****ВАННА МОЕЧНАЯ**

1500x700x900 мм, 1 ванна 600x500 мм, полка, сушка слева, нерж сталь AISI 304


**LS167-65LWSH****ВАННА МОЕЧНАЯ**

1600x700x900 мм, 1 ванна 600x500 мм, полка, сушка слева, нерж сталь AISI 304

**LS127-55LW****ВАННА МОЕЧНАЯ**

1200x700x900 мм, 1 ванна 500x500 мм, сушка слева, нерж сталь AISI 304







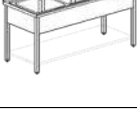

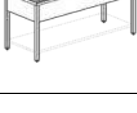
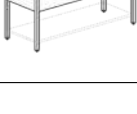

» **Ванны моечные и раковины**

	LS137-55LW	ВАННА МОЕЧНАЯ 1300x700x900 мм, 1 ванна 500x500 мм, сушка слева, нерж сталь AISI 304
	LS147-55LW	ВАННА МОЕЧНАЯ 1400x700x900 мм, 1 ванна 500x500 мм, сушка слева, нерж сталь AISI 304
	LS157-65LW	ВАННА МОЕЧНАЯ 1500x700x900 мм, 1 ванна 600x500 мм, сушка слева, нерж сталь AISI 304
	LS167-65LW	ВАННА МОЕЧНАЯ 1600x700x900 мм, 1 ванна 600x500 мм, сушка слева, нерж сталь AISI 304
	L2S107-45SH	ВАННА МОЕЧНАЯ 1000x700x900 мм, 2 ванны 400x500 мм, полка, нерж сталь AISI 304
	L2S117-45SH	ВАННА МОЕЧНАЯ 1100x700x900 мм, 2 ванны 400x500 мм, полка, нерж сталь AISI 304
	L2S127-55SH	ВАННА МОЕЧНАЯ 1200x700x900 мм, 2 ванны 500x500 мм, полка, нерж сталь AISI 304
	L2S137-55SH	ВАННА МОЕЧНАЯ 1300x700x900 мм, 2 ванны 500x500 мм, полка, нерж сталь AISI 304
	L2S147-55SH	ВАННА МОЕЧНАЯ 1400x700x900 мм, 2 ванны 500x500 мм, полка, нерж сталь AISI 304
	L2S157-65SH	ВАННА МОЕЧНАЯ 1500x700x900 мм, 2 ванны 600x500 мм, полка, нерж сталь AISI 304
	L2S167-65SH	ВАННА МОЕЧНАЯ 1600x700x900 мм, 2 ванны 600x500 мм, полка, нерж сталь AISI 304

» **Ванны моечные и раковины**

	L2S107-45	ВАННА МОЕЧНАЯ 1000x700x900 мм, 2 ванны 400x500 мм, нерж сталь AISI 304
	L2S117-45	ВАННА МОЕЧНАЯ 1100x700x900 мм, 2 ванны 400x500 мм, нерж сталь AISI 304
	L2S127-55	ВАННА МОЕЧНАЯ 1200x700x900 мм, 2 ванны 500x500 мм, нерж сталь AISI 304
	L2S137-55	ВАННА МОЕЧНАЯ 1300x700x900 мм, 2 ванны 500x500 мм, нерж сталь AISI 304
	L2S147-55	ВАННА МОЕЧНАЯ 1400x700x900 мм, 2 ванны 500x500 мм, нерж сталь AISI 304
	L2S157-65	ВАННА МОЕЧНАЯ 1500x700x900 мм, 2 ванны 600x500 мм, нерж сталь AISI 304
	L2S167-65	ВАННА МОЕЧНАЯ 1600x700x900 мм, 2 ванны 600x500 мм, нерж сталь AISI 304
	L2S147-45RWSH	ВАННА МОЕЧНАЯ 1400x700x900 мм, 2 ванны 400x500 мм, сушка справа, полка, нерж сталь AISI 304
	L2S157-45RWSH	ВАННА МОЕЧНАЯ 1500x700x900 мм, 2 ванны 400x500 мм, сушка справа, полка, нерж сталь AISI 304
	L2S167-55RWSH	ВАННА МОЕЧНАЯ 1600x700x900 мм, 2 ванны 500x500 мм, сушка справа, полка, нерж сталь AISI 304
	L2S177-55RWSH	ВАННА МОЕЧНАЯ 1700x700x900 мм, 2 ванны 500x500 мм, сушка справа, полка, нерж сталь AISI 304

» **Ванны моечные и раковины**

	L2S187-65RWSH	ВАННА МОЕЧНАЯ	1800x700x900 мм, 2 ванны 600x500 мм, сушка справа, полка, нерж сталь AISI 304
	L2S197-65RWSH	ВАННА МОЕЧНАЯ	1900x700x900 мм, 2 ванны 600x500 мм, сушка справа, полка, нерж сталь AISI 304
	L2S207-65RWSH	ВАННА МОЕЧНАЯ	2000x700x900 мм, 2 ванны 600x500 мм, сушка справа, полка, нерж сталь AISI 304
	L2S217-65RWSH	ВАННА МОЕЧНАЯ	2100x700x900 мм, 2 ванны 600x500 мм, сушка справа, полка, нерж сталь AISI 304
	L2S147-45RW	ВАННА МОЕЧНАЯ	1400x700x900 мм, 2 ванны 400x500 мм, сушка справа, нерж сталь AISI 304
	L2S157-45RW	ВАННА МОЕЧНАЯ	1500x700x900 мм, 2 ванны 400x500 мм, сушка справа, нерж сталь AISI 304
	L2S167-55RW	ВАННА МОЕЧНАЯ	1600x700x900 мм, 2 ванны 500x500 мм, сушка справа, нерж сталь AISI 304
	L2S177-55RW	ВАННА МОЕЧНАЯ	1700x700x900 мм, 2 ванны 500x500 мм, сушка справа, нерж сталь AISI 304
	L2S187-65RW	ВАННА МОЕЧНАЯ	1800x700x900 мм, 2 ванны 600x500 мм, сушка справа, нерж сталь AISI 304
	L2S197-65RW	ВАННА МОЕЧНАЯ	1900x700x900 мм, 2 ванны 600x500 мм, сушка справа, нерж сталь AISI 304
	L2S207-65RW	ВАННА МОЕЧНАЯ	2000x700x900 мм, 2 ванны 600x500 мм, сушка справа, нерж сталь AISI 304



» **Ванны моечные и раковины**



L2S217-65RW

ВАННА МОЕЧНАЯ

2100x700x900 мм, 2 ванны 600x500 мм, сушка справа, нерж сталь AISI 304



L2S147-45LWSH

ВАННА МОЕЧНАЯ

1400x700x900 мм, 2 ванны 400x500 мм, сушка слева, полка, нерж сталь AISI 304



L2S157-45LWSH

ВАННА МОЕЧНАЯ

1500x700x900 мм, 2 ванны 400x500 мм, сушка слева, полка, нерж сталь AISI 304



L2S167-55LWSH

ВАННА МОЕЧНАЯ

1600x700x900 мм, 2 ванны 500x500 мм, сушка слева, полка, нерж сталь AISI 304



L2S177-55LWSH

ВАННА МОЕЧНАЯ

1700x700x900 мм, 2 ванны 500x500 мм, сушка слева, полка, нерж сталь AISI 304



L2S187-65LWSH

ВАННА МОЕЧНАЯ

1800x700x900 мм, 2 ванны 600x500 мм, сушка слева, полка, нерж сталь AISI 304



L2S197-65LWSH

ВАННА МОЕЧНАЯ

1900x700x900 мм, 2 ванны 600x500 мм, сушка слева, полка, нерж сталь AISI 304



L2S207-65LWSH

ВАННА МОЕЧНАЯ

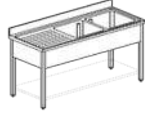
2000x700x900 мм, 2 ванны 600x500 мм, сушка слева, полка, нерж сталь AISI 304



L2S217-65LWSH

ВАННА МОЕЧНАЯ

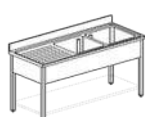
2100x700x900 мм, 2 ванны 600x500 мм, сушка слева, полка, нерж сталь AISI 304



L2S147-45LW

ВАННА МОЕЧНАЯ

1400x700x900 мм, 2 ванны 400x500 мм, сушка слева, нерж сталь AISI 304











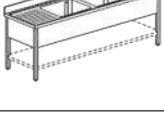
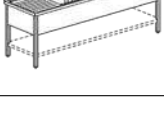

L2S157-45LW

ВАННА МОЕЧНАЯ

1500x700x900 мм, 2 ванны 400x500 мм, сушка слева, нерж сталь AISI 304

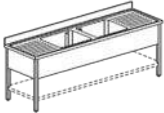





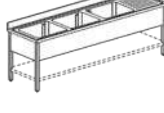
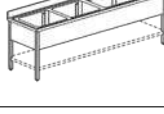
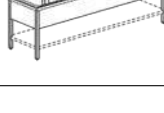




» Ванны моечные и раковины

	L2S167-55LW	ВАННА МОЕЧНАЯ	1600x700x900 мм, 2 ванны 500x500 мм, сушка слева, нерж сталь AISI 304
	L2S177-55LW	ВАННА МОЕЧНАЯ	1700x700x900 мм, 2 ванны 500x500 мм, сушка слева, нерж сталь AISI 304
	L2S187-65LW	ВАННА МОЕЧНАЯ	1800x700x900 мм, 2 ванны 600x500 мм, сушка слева, нерж сталь AISI 304
	L2S197-65LW	ВАННА МОЕЧНАЯ	1900x700x900 мм, 2 ванны 600x500 мм, сушка слева, нерж сталь AISI 304
	L2S207-65LW	ВАННА МОЕЧНАЯ	2000x700x900 мм, 2 ванны 600x500 мм, сушка слева, нерж сталь AISI 304
	L2S217-65LW	ВАННА МОЕЧНАЯ	2100x700x900 мм, 2 ванны 600x500 мм, сушка слева, нерж сталь AISI 304
	L2S207-552WSH	ВАННА МОЕЧНАЯ	2000x700x900 мм, 2 ванны 500x500 мм, сушка с двух сторон, полка, нерж сталь AISI 304
	L2S217-552WSH	ВАННА МОЕЧНАЯ	2100x700x900 мм, 2 ванны 500x500 мм, сушка с двух сторон, полка, нерж сталь AISI 304
	L2S237-552WSH	ВАННА МОЕЧНАЯ	2300x700x900 мм, 2 ванны 500x500 мм, сушка с двух сторон, полка, нерж сталь AISI 304
	L2S247-652WSH	ВАННА МОЕЧНАЯ	2400x700x900 мм, 2 ванны 600x500 мм, сушка с двух сторон, полка, нерж сталь AISI 304
	L2S257-652WSH	ВАННА МОЕЧНАЯ	2500x700x900 мм, 2 ванны 600x500 мм, сушка с двух сторон, полка, нерж сталь AISI 304









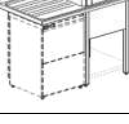




» **Ванны моечные и ракумойники**






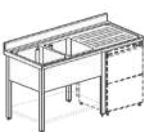
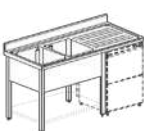
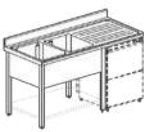

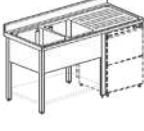

	L2S207-552W	ВАННА МОЕЧНАЯ	2000x700x900 мм, 2 ванны 500x500 мм, сушка с двух сторон, нерж сталь AISI 304
	L2S217-552W	ВАННА МОЕЧНАЯ	2100x700x900 мм, 2 ванны 500x500 мм, сушка с двух сторон, нерж сталь AISI 304
	L2S237-552W	ВАННА МОЕЧНАЯ	2300x700x900 мм, 2 ванны 500x500 мм, сушка с двух сторон, нерж сталь AISI 304
	L2S247-652W	ВАННА МОЕЧНАЯ	2400x700x900 мм, 2 ванны 600x500 мм, сушка с двух сторон, нерж сталь AISI 304
	L2S257-652W	ВАННА МОЕЧНАЯ	2500x700x900 мм, 2 ванны 600x500 мм, сушка с двух сторон, нерж сталь AISI 304
	L3S187-55RW	ВАННА МОЕЧНАЯ	1800x700x900 мм, 3 ванны 500x500 мм, сушка справа, нерж сталь AISI 304
	L3S227-65RW	ВАННА МОЕЧНАЯ	2200x700x900 мм, 3 ванны 600x500 мм, сушка справа, нерж сталь AISI 304
	L3S187-55RWSH	ВАННА МОЕЧНАЯ	1800x700x900 мм, 3 ванны 500x500 мм, сушка справа, полка, нерж сталь AISI 304
	L3S227-65RWSH	ВАННА МОЕЧНАЯ	2200x700x900 мм, 3 ванны 600x500 мм, сушка справа, полка, нерж сталь AISI 304
	LS127-55RWSHD	ВАННА МОЕЧНАЯ	1200x700x900 мм, 1 ванна 500x500 мм, полка, сушка справа, для встраивания посудомоечной машины, нерж сталь AISI 304
	LS137-55RWSHD	ВАННА МОЕЧНАЯ	1300x700x900 мм, 1 ванна 500x500 мм, полка, сушка справа, для встраивания посудомоечной машины, нерж сталь AISI 304



» Ванны моечные и раковины












	LS147-55RWSHD	ВАННА МОЕЧНАЯ	1400x700x900 мм, 1 ванна 500x500 мм, полка, сушка справа, для встраивания посудомоечной машины, нерж сталь AISI 304
	LS157-65RWSHD	ВАННА МОЕЧНАЯ	1500x700x900 мм, 1 ванна 600x500 мм, полка, сушка справа, для встраивания посудомоечной машины, нерж сталь AISI 304
	LS127-55RWD	ВАННА МОЕЧНАЯ	1200x700x900 мм, 1 ванна 500x500 мм, сушка справа, для встраивания посудомоечной машины, нерж сталь AISI 304
	LS137-55RWD	ВАННА МОЕЧНАЯ	1300x700x900 мм, 1 ванна 500x500 мм, сушка справа, для встраивания посудомоечной машины, нерж сталь AISI 304
	LS147-55RWD	ВАННА МОЕЧНАЯ	1400x700x900 мм, 1 ванна 500x500 мм, сушка справа, для встраивания посудомоечной машины, нерж сталь AISI 304
	LS157-65RWD	ВАННА МОЕЧНАЯ	1500x700x900 мм, 1 ванна 600x500 мм, сушка справа, для встраивания посудомоечной машины, нерж сталь AISI 304
	LS127-55LWSHD	ВАННА МОЕЧНАЯ	1200x700x900 мм, 1 ванна 500x500 мм, полка, сушка слева, для встраивания посудомоечной машины, нерж сталь AISI 304
	LS137-55LWSHD	ВАННА МОЕЧНАЯ	1300x700x900 мм, 1 ванна 500x500 мм, полка, сушка слева, для встраивания посудомоечной машины, нерж сталь AISI 304
	LS147-55LWSHD	ВАННА МОЕЧНАЯ	1400x700x900 мм, 1 ванна 500x500 мм, полка, сушка слева, для встраивания посудомоечной машины, нерж сталь AISI 304
	LS157-65LWSHD	ВАННА МОЕЧНАЯ	1500x700x900 мм, 1 ванна 600x500 мм, полка, сушка слева, для встраивания посудомоечной машины, нерж сталь AISI 304
	LS127-55LWD	ВАННА МОЕЧНАЯ	1200x700x900 мм, 1 ванна 500x500 мм, сушка слева, для встраивания посудомоечной машины, нерж сталь AISI 304

» **Ванны моечные и раковины**



	LS137-55LWD	ВАННА МОЕЧНАЯ 1300x700x900 мм, 1 ванна 500x500 мм, сушка слева, для встраивания посудомоечной машины, нерж сталь AISI 304
	LS147-55LWD	ВАННА МОЕЧНАЯ 1400x700x900 мм, 1 ванна 500x500 мм, сушка слева, для встраивания посудомоечной машины, нерж сталь AISI 304
	LS157-65LWD	ВАННА МОЕЧНАЯ 1500x700x900 мм, 1 ванна 600x500 мм, сушка слева, для встраивания посудомоечной машины, нерж сталь AISI 304
	L2S167-45RWSHD	ВАННА МОЕЧНАЯ 1600x700x900 мм, 2 ванны 400x500 мм, сушка справа, полка, для встраивания посудомоечной машины, нерж сталь AISI 304
	L2S187-55RWSHD	ВАННА МОЕЧНАЯ 1800x700x900 мм, 2 ванны 500x500 мм, сушка справа, полка, для встраивания посудомоечной машины, нерж сталь AISI 304
	L2S197-55RWSHD	ВАННА МОЕЧНАЯ 1900x700x900 мм, 2 ванны 500x500 мм, сушка справа, полка, для встраивания посудомоечной машины, нерж сталь AISI 304
	L2S207-65RWSHD	ВАННА МОЕЧНАЯ 2000x700x900 мм, 2 ванны 600x500 мм, сушка справа, полка, для встраивания посудомоечной машины, нерж сталь AISI 304
	L2S217-65RWSHD	ВАННА МОЕЧНАЯ 2100x700x900 мм, 2 ванны 600x500 мм, сушка справа, полка, для встраивания посудомоечной машины, нерж сталь AISI 304
	L2S167-45RWD	ВАННА МОЕЧНАЯ 1600x700x900 мм, 2 ванны 400x500 мм, сушка справа, для встраивания посудомоечной машины, нерж сталь AISI 304
	L2S187-55RWD	ВАННА МОЕЧНАЯ 1800x700x900 мм, 2 ванны 500x500 мм, сушка справа, для встраивания посудомоечной машины, нерж сталь AISI 304
	L2S197-55RWD	ВАННА МОЕЧНАЯ 1900x700x900 мм, 2 ванны 500x500 мм, сушка справа, для встраивания посудомоечной машины, нерж сталь AISI 304



» Ванны моечные и раковины

	L2S207-65RWD	ВАННА МОЕЧНАЯ	2000x700x900 мм, 2 ванны 600x500 мм, сушка справа, для встраивания посудомоечной машины, нерж сталь AISI 304
	L2S217-65RWD	ВАННА МОЕЧНАЯ	2100x700x900 мм, 2 ванны 600x500 мм, сушка справа, для встраивания посудомоечной машины, нерж сталь AISI 304
	L2S167-45LWSHD	ВАННА МОЕЧНАЯ	1600x700x900 мм, 2 ванны 400x500 мм, сушка слева, полка, для встраивания посудомоечной машины, нерж сталь AISI 304
	L2S187-55LWSHD	ВАННА МОЕЧНАЯ	1800x700x900 мм, 2 ванны 500x500 мм, сушка слева, полка, для встраивания посудомоечной машины, нерж сталь AISI 304
	L2S197-55LWSHD	ВАННА МОЕЧНАЯ	1900x700x900 мм, 2 ванны 500x500 мм, сушка слева, полка, для встраивания посудомоечной машины, нерж сталь AISI 304
	L2S207-65LWSHD	ВАННА МОЕЧНАЯ	2000x700x900 мм, 2 ванны 600x500 мм, сушка слева, полка, для встраивания посудомоечной машины, нерж сталь AISI 304
	L2S217-65LWSHD	ВАННА МОЕЧНАЯ	2100x700x900 мм, 2 ванны 600x500 мм, сушка слева, полка, для встраивания посудомоечной машины, нерж сталь AISI 304
	L2S167-45LWD	ВАННА МОЕЧНАЯ	1600x700x900 мм, 2 ванны 400x500 мм, сушка слева, для встраивания посудомоечной машины, нерж сталь AISI 304
	L2S187-55LWD	ВАННА МОЕЧНАЯ	1800x700x900 мм, 2 ванны 500x500 мм, сушка слева, для встраивания посудомоечной машины, нерж сталь AISI 304
	L2S197-55LWD	ВАННА МОЕЧНАЯ	1900x700x900 мм, 2 ванны 500x500 мм, сушка слева, для встраивания посудомоечной машины, нерж сталь AISI 304
	L2S207-65LWD	ВАННА МОЕЧНАЯ	2000x700x900 мм, 2 ванны 600x500 мм, сушка слева, для встраивания посудомоечной машины, нерж сталь AISI 304

» **Ванны моечные и раковины**

	L2S217-65LWD	ВАННА МОЕЧНАЯ 2100x700x900 мм, 2 ванны 600x500 мм, сушка слева, для встраивания посудомоечной машины, нерж сталь AISI 304
	LP107-85	ВАННА КОТЛОМОЕЧНАЯ 1000x700x900 мм, 1 ванна 800x500 мм, нерж сталь AISI 304
	LP117-85	ВАННА КОТЛОМОЕЧНАЯ 1100x700x900 мм, 1 ванна 800x500 мм, нерж сталь AISI 304
	LP127-105	ВАННА КОТЛОМОЕЧНАЯ 1200x700x900 мм, 1 ванна 1060x500 мм, нерж сталь AISI 304
	LP137-105	ВАННА КОТЛОМОЕЧНАЯ 1300x700x900 мм, 1 ванна 1060x500 мм, нерж сталь AISI 304
	LP147-115	ВАННА КОТЛОМОЕЧНАЯ 1400x700x900 мм, 1 ванна 1160x500 мм, нерж сталь AISI 304
	LP157-115	ВАННА КОТЛОМОЕЧНАЯ 1500x700x900 мм, 1 ванна 1160x500 мм, нерж сталь AISI 304
	LP167-135	ВАННА КОТЛОМОЕЧНАЯ 1600x700x900 мм, 1 ванна 1360x500 мм, нерж сталь AISI 304
	LP177-135	ВАННА КОТЛОМОЕЧНАЯ 1700x700x900 мм, 1 ванна 1360x500 мм, нерж сталь AISI 304
	LP187-165	ВАННА КОТЛОМОЕЧНАЯ 1800x700x900 мм, 1 ванна 1660x500 мм, нерж сталь AISI 304
	L2P167-75	ВАННА КОТЛОМОЕЧНАЯ 1600x700x900 мм, 2 ванны 700x500 мм, нерж сталь AISI 304



» Ванны моечные и раковины

	L2P187-85	ВАННА КОТЛОМОЕЧНАЯ 1800x700x900 мм, 2 ванны 800x500 мм, нерж сталь AISI 304
	L2P197-85	ВАННА КОТЛОМОЕЧНАЯ 1900x700x900 мм, 2 ванны 800x500 мм, нерж сталь AISI 304
	L2P217-85	ВАННА КОТЛОМОЕЧНАЯ 2100x700x900 мм, 2 ванны 800x500 мм, нерж сталь AISI 304
	LP167-85RW	ВАННА КОТЛОМОЕЧНАЯ 1600x700x900 мм, 1 ванна 800x500 мм, сушка справа, нерж сталь AISI 304
	LP187-115RW	ВАННА КОТЛОМОЕЧНАЯ 1800x700x900 мм, 1 ванна 1160x500 мм, сушка справа, нерж сталь AISI 304
	LP207-135RW	ВАННА КОТЛОМОЕЧНАЯ 2000x700x900 мм, 1 ванна 1360x500 мм, сушка справа, нерж сталь AISI 304
	LP167-85LW	ВАННА КОТЛОМОЕЧНАЯ 1600x700x900 мм, 1 ванна 800x500 мм, сушка слева, нерж сталь AISI 304
	LP187-115LW	ВАННА КОТЛОМОЕЧНАЯ 1800x700x900 мм, 1 ванна 1160x500 мм, сушка слева, нерж сталь AISI 304
	LP207-135LW	ВАННА КОТЛОМОЕЧНАЯ 2000x700x900 мм, 1 ванна 1360x500 мм, сушка слева, нерж сталь AISI 304
	LP107-85SD	ВАННА КОТЛОМОЕЧНАЯ 1000x700x900 мм, 1 ванна 800x500 мм, двери-купе, нерж сталь AISI 304
	LP117-85SD	ВАННА КОТЛОМОЕЧНАЯ 1100x700x900 мм, 1 ванна 800x500 мм, двери-купе, нерж сталь AISI 304



» **Ванны моечные и раковины**



LP127-105SD

ВАННА КОТЛОМОЕЧНАЯ

1200x700x900 мм, 1 ванна 1060x500 мм, двери-купе, нерж сталь AISI 304



LP137-105SD

ВАННА КОТЛОМОЕЧНАЯ

1300x700x900 мм, 1 ванна 1060x500 мм, двери-купе, нерж сталь AISI 304



LP147-115SD

ВАННА КОТЛОМОЕЧНАЯ

1400x700x900 мм, 1 ванна 1160x500 мм, двери-купе, нерж сталь AISI 304



LP157-115SD

ВАННА КОТЛОМОЕЧНАЯ

1500x700x900 мм, 1 ванна 1160x500 мм, двери-купе, нерж сталь AISI 304



LP167-135SD

ВАННА КОТЛОМОЕЧНАЯ

1600x700x900 мм, 1 ванна 1360x500 мм, двери-купе, нерж сталь AISI 304



LP177-135SD

ВАННА КОТЛОМОЕЧНАЯ

1700x700x900 мм, 1 ванна 1360x500 мм, двери-купе, нерж сталь AISI 304



LP187-165SD

ВАННА КОТЛОМОЕЧНАЯ

1800x700x900 мм, 1 ванна 1660x500 мм, двери-купе, нерж сталь AISI 304



L2P167-75SD

ВАННА КОТЛОМОЕЧНАЯ

1600x700x900 мм, 2 ванны 700x500 мм, двери-купе, нерж сталь AISI 304



L2P187-85SD

ВАННА КОТЛОМОЕЧНАЯ

1800x700x900 мм, 2 ванны 800x500 мм, двери-купе, нерж сталь AISI 304



L2P197-85SD

ВАННА КОТЛОМОЕЧНАЯ

1900x700x900 мм, 2 ванны 800x500 мм, двери-купе, нерж сталь AISI 304







L2P217-85SD

ВАННА КОТЛОМОЕЧНАЯ

2100x700x900 мм, 2 ванны 800x500 мм, двери-купе, нерж сталь AISI 304



» Ванны моечные и раковины

	LS76-54HD	ВАННА МОЕЧНАЯ	700х600х900 мм, 1 ванна 500х400 мм, распашная дверь, нерж сталь AISI 304
	LS86-54HD	ВАННА МОЕЧНАЯ	800х600х900 мм, 1 ванна 500х400 мм, распашная дверь, нерж сталь AISI 304
	LS106-54RWS	ВАННА МОЕЧНАЯ	1000х600х900 мм, 1 ванна 500х400 мм, сушка справа, двери-купе, нерж сталь AISI 304
	LS126-54RWS	ВАННА МОЕЧНАЯ	1200х600х900 мм, 1 ванна 500х400 мм, сушка справа, двери-купе, нерж сталь AISI 304
	LS136-54RWS	ВАННА МОЕЧНАЯ	1300х600х900 мм, 1 ванна 500х400 мм, сушка справа, двери-купе, нерж сталь AISI 304
	LS146-54RWS	ВАННА МОЕЧНАЯ	1400х600х900 мм, 1 ванна 500х400 мм, сушка справа, двери-купе, нерж сталь AISI 304
	LS106-54LWS	ВАННА МОЕЧНАЯ	1000х600х900 мм, 1 ванна 500х400 мм, сушка слева, двери-купе, нерж сталь AISI 304
	LS126-54LWS	ВАННА МОЕЧНАЯ	1200х600х900 мм, 1 ванна 500х400 мм, сушка слева, двери-купе, нерж сталь AISI 304
	LS136-54LWS	ВАННА МОЕЧНАЯ	1300х600х900 мм, 1 ванна 500х400 мм, сушка слева, двери-купе, нерж сталь AISI 304
	LS146-54LWS	ВАННА МОЕЧНАЯ	1400х600х900 мм, 1 ванна 500х400 мм, сушка слева, двери-купе, нерж сталь AISI 304
	L2S106-44SD	ВАННА МОЕЧНАЯ	1000х600х900 мм, 2 ванны 400х400 мм, двери-купе, нерж сталь AISI 304



» **Ванны моечные и раковины**



L2S126-54SD

ВАННА МОЕЧНАЯ

1200x600x900 мм, 2 ванны 500x400 мм, двери-купе, нерж сталь AISI 304



L2S146-44RWSD

ВАННА МОЕЧНАЯ

1400x600x900 мм, 2 ванны 400x400 мм, сушка справа, двери-купе, нерж сталь AISI 304



L2S166-54RWSD

ВАННА МОЕЧНАЯ

1600x600x900 мм, 2 ванны 500x400 мм, сушка справа, двери-купе, нерж сталь AISI 304



L2S186-54RWSD

ВАННА МОЕЧНАЯ

1800x600x900 мм, 2 ванны 500x400 мм, сушка справа, двери-купе, нерж сталь AISI 304



L2S146-44LWSD

ВАННА МОЕЧНАЯ

1400x600x900 мм, 2 ванны 400x400 мм, сушка слева, двери-купе, нерж сталь AISI 304



L2S166-54LWSD

ВАННА МОЕЧНАЯ

1600x600x900 мм, 2 ванны 500x400 мм, сушка слева, двери-купе, нерж сталь AISI 304



L2S186-54LWSD

ВАННА МОЕЧНАЯ

1800x600x900 мм, 2 ванны 500x400 мм, сушка слева, двери-купе, нерж сталь AISI 304



LS67-45HD

ВАННА МОЕЧНАЯ

600x700x900 мм, 1 ванна 400x500 мм, распашная дверь, нерж сталь AISI 304



LS77-55HD

ВАННА МОЕЧНАЯ

700x700x900 мм, 1 ванна 500x500 мм, распашная дверь, нерж сталь AISI 304



LS87-65HD

ВАННА МОЕЧНАЯ

800x700x900 мм, 1 ванна 600x500 мм, распашная дверь, нерж сталь AISI 304














LS97-65HD

ВАННА МОЕЧНАЯ










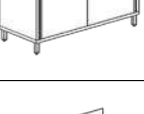

900x700x900 мм, 1 ванна 600x500 мм, распашная дверь, нерж сталь AISI 304

» **Ванны моечные и раковины**












	LS127-55RWS	ВАННА МОЕЧНАЯ	1200x700x900 мм, 1 ванна 500x500 мм, сушка справа, двери-купе, нерж сталь AISI 304
	LS137-55RWS	ВАННА МОЕЧНАЯ	1300x700x900 мм, 1 ванна 500x500 мм, сушка справа, двери-купе, нерж сталь AISI 304
	LS147-55RWS	ВАННА МОЕЧНАЯ	1400x700x900 мм, 1 ванна 500x500 мм, сушка справа, двери-купе, нерж сталь AISI 304
	LS157-65RWS	ВАННА МОЕЧНАЯ	1500x700x900 мм, 1 ванна 600x500 мм, сушка справа, двери-купе, нерж сталь AISI 304
	LS167-65RWS	ВАННА МОЕЧНАЯ	1600x700x900 мм, 1 ванна 600x500 мм, сушка справа, двери-купе, нерж сталь AISI 304
	LS127-55LWS	ВАННА МОЕЧНАЯ	1200x700x900 мм, 1 ванна 500x500 мм, сушка слева, двери-купе, нерж сталь AISI 304
	LS137-55LWS	ВАННА МОЕЧНАЯ	1300x700x900 мм, 1 ванна 500x500 мм, сушка слева, двери-купе, нерж сталь AISI 304
	LS147-55LWS	ВАННА МОЕЧНАЯ	1400x700x900 мм, 1 ванна 500x500 мм, сушка слева, двери-купе, нерж сталь AISI 304
	LS157-65LWS	ВАННА МОЕЧНАЯ	1500x700x900 мм, 1 ванна 600x500 мм, сушка слева, двери-купе, нерж сталь AISI 304
	LS167-65LWS	ВАННА МОЕЧНАЯ	1600x700x900 мм, 1 ванна 600x500 мм, сушка слева, двери-купе, нерж сталь AISI 304
	L2S127-55SD	ВАННА МОЕЧНАЯ	1200x700x900 мм, 2 ванны 500x500 мм, двери-купе, нерж сталь AISI 304



» Ванны моечные и раковины

	L2S137-55SD	ВАННА МОЕЧНАЯ 1300x700x900 мм, 2 ванны 500x500 мм, двери-купе, нерж сталь AISI 304
	L2S147-55SD	ВАННА МОЕЧНАЯ 1400x700x900 мм, 2 ванны 500x500 мм, двери-купе, нерж сталь AISI 304
	L2S157-65SD	ВАННА МОЕЧНАЯ 1500x700x900 мм, 2 ванны 600x500 мм, двери-купе, нерж сталь AISI 304
	L2S167-65SD	ВАННА МОЕЧНАЯ 1600x700x900 мм, 2 ванны 600x500 мм, двери-купе, нерж сталь AISI 304
	L2S147-45RWS	ВАННА МОЕЧНАЯ 1400x700x900 мм, 2 ванны 400x500 мм, сушка справа, двери-купе, нерж сталь AISI 304
	L2S157-45RWS	ВАННА МОЕЧНАЯ 1500x700x900 мм, 2 ванны 400x500 мм, сушка справа, двери-купе, нерж сталь AISI 304
	L2S167-55RWS	ВАННА МОЕЧНАЯ 1600x700x900 мм, 2 ванны 500x500 мм, сушка справа, двери-купе, нерж сталь AISI 304
	L2S177-55RWS	ВАННА МОЕЧНАЯ 1700x700x900 мм, 2 ванны 500x500 мм, сушка справа, двери-купе, нерж сталь AISI 304
	L2S187-65RWS	ВАННА МОЕЧНАЯ 1800x700x900 мм, 2 ванны 600x500 мм, сушка справа, двери-купе, нерж сталь AISI 304
	L2S197-65RWS	ВАННА МОЕЧНАЯ 1900x700x900 мм, 2 ванны 600x500 мм, сушка справа, двери-купе, нерж сталь AISI 304
	L2S207-65RWS	ВАННА МОЕЧНАЯ 2000x700x900 мм, 2 ванны 600x500 мм, сушка справа, двери-купе, нерж сталь AISI 304

» **Ванны моечные и раковины**

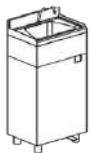
	L2S217-65RWS	ВАННА МОЕЧНАЯ	2100x700x900 мм, 2 ванны 600x500 мм, сушка справа, двери-купе, нерж сталь AISI 304
	L2S147-45LWS	ВАННА МОЕЧНАЯ	1400x700x900 мм, 2 ванны 400x500 мм, сушка слева, двери-купе, нерж сталь AISI 304
	L2S157-45LWS	ВАННА МОЕЧНАЯ	1500x700x900 мм, 2 ванны 400x500 мм, сушка слева, двери-купе, нерж сталь AISI 304
	L2S167-55LWS	ВАННА МОЕЧНАЯ	1600x700x900 мм, 2 ванны 500x500 мм, сушка слева, двери-купе, нерж сталь AISI 304
	L2S177-55LWS	ВАННА МОЕЧНАЯ	1700x700x900 мм, 2 ванны 500x500 мм, сушка слева, двери-купе, нерж сталь AISI 304
	L2S187-65LWS	ВАННА МОЕЧНАЯ	1800x700x900 мм, 2 ванны 600x500 мм, сушка слева, двери-купе, нерж сталь AISI 304
	L2S197-65LWS	ВАННА МОЕЧНАЯ	1900x700x900 мм, 2 ванны 600x500 мм, сушка слева, двери-купе, нерж сталь AISI 304
	L2S207-65LWS	ВАННА МОЕЧНАЯ	2000x700x900 мм, 2 ванны 600x500 мм, сушка слева, двери-купе, нерж сталь AISI 304
	L2S217-65LWS	ВАННА МОЕЧНАЯ	2100x700x900 мм, 2 ванны 600x500 мм, сушка слева, двери-купе, нерж сталь AISI 304
	L2S207-552WS	ВАННА МОЕЧНАЯ	2000x700x900 мм, 2 ванны 500x500 мм, сушка с двух сторон, двери-купе, нерж сталь AISI 304
	L2S217-652WS	ВАННА МОЕЧНАЯ	2100x700x900 мм, 2 ванны 600x500 мм, сушка с двух сторон, двери-купе, нерж сталь AISI 304

» **Ванны моечные и раковины****L2S237-652WSD****ВАННА МОЕЧНАЯ**

2300x700x900 мм, 2 ванны 600x500 мм, сушка с двух сторон, двери-купе, нерж сталь AISI 304

**L2S247-652WSD****ВАННА МОЕЧНАЯ**

2400x700x900 мм, 2 ванны 600x500 мм, сушка с двух сторон, двери-купе, нерж сталь AISI 304

**LHB55HD****РУКОМОЙНИК БЕДРЕННЫЙ**

500x500x900 мм, включение бедром, распашная дверь, нерж сталь AISI 304

**LHB44****РУКОМОЙНИК БЕДРЕННЫЙ**

400x400x250 мм, включение бедром, настенный, нерж сталь AISI 304

**LHB54****РУКОМОЙНИК БЕДРЕННЫЙ**

500x400x250 мм, включение бедром, настенный, нерж сталь AISI 304

**LHB55****РУКОМОЙНИК БЕДРЕННЫЙ**

500x500x250 мм, включение бедром, настенный, нерж сталь AISI 304

» **Тележки технологические и производственные****LWB50****ТЕЛЕЖКА ДЛЯ МУСОРА**

Ø 380 мм, 610 мм, 50 л, нерж сталь AISI 304

**LWB75****ТЕЛЕЖКА ДЛЯ МУСОРА**

Ø 450 мм, 610 мм, 75 л, нерж сталь AISI 304

**LWB95****ТЕЛЕЖКА ДЛЯ МУСОРА**

Ø 450 мм, 690 мм, 95 л, нерж сталь AISI 304

**LWBP50****ТЕЛЕЖКА ДЛЯ МУСОРА**

Ø 380 мм, 610 мм, 50 л, педаль, нерж сталь AISI 304



» Тележки технологические и производственные

	LWBP75	ТЕЛЕЖКА ДЛЯ МУСОРА	Ø 450 мм, 610 мм, 75 л, педаль, нерж сталь AISI 304
	LWBP95	ТЕЛЕЖКА ДЛЯ МУСОРА	Ø 450 мм, 690 мм, 95 л, педаль, нерж сталь AISI 304

» Колоды для рубки мяса

	LCB55	КОЛОДА РАЗРУБОЧНАЯ	500x500x900 мм, колода из нетоксичного полипропилена, нерж сталь AISI 304
	LCB67	КОЛОДА РАЗРУБОЧНАЯ	600x700x900 мм, колода из нетоксичного полипропилена, нерж сталь AISI 304

» Стеллажи производственные

	LST18-104	СТЕЛЛАЖ	1000x400x1800 мм, 4 полки, нерж сталь AISI 304
	LST18-114	СТЕЛЛАЖ	1100x400x1800 мм, 4 полки, нерж сталь AISI 304
	LST18-124	СТЕЛЛАЖ	1200x400x1800 мм, 4 полки, нерж сталь AISI 304
	LST18-134	СТЕЛЛАЖ	1300x400x1800 мм, 4 полки, нерж сталь AISI 304
	LST18-144	СТЕЛЛАЖ	1400x400x1800 мм, 4 полки, нерж сталь AISI 304
	LST18-154	СТЕЛЛАЖ	1500x400x1800 мм, 4 полки, нерж сталь AISI 304



» **Стеллажи производственные**



LST18-164

СТЕЛЛАЖ

1600x400x1800 мм, 4 полки, нерж сталь AISI 304



LST18-174

СТЕЛЛАЖ

1700x400x1800 мм, 4 полки, нерж сталь AISI 304



LST18-184

СТЕЛЛАЖ

1800x400x1800 мм, 4 полки, нерж сталь AISI 304



LST18-194

СТЕЛЛАЖ

1900x400x1800 мм, 4 полки, нерж сталь AISI 304



LST18-204

СТЕЛЛАЖ

2000x400x1800 мм, 4 полки, нерж сталь AISI 304



LST18-214

СТЕЛЛАЖ

2100x400x1800 мм, 4 полки, нерж сталь AISI 304



LST18-105

СТЕЛЛАЖ

1000x500x1800 мм, 4 полки, нерж сталь AISI 304



LST18-115

СТЕЛЛАЖ

1100x500x1800 мм, 4 полки, нерж сталь AISI 304



LST18-125

СТЕЛЛАЖ

1200x500x1800 мм, 4 полки, нерж сталь AISI 304



LST18-135

СТЕЛЛАЖ

1300x500x1800 мм, 4 полки, нерж сталь AISI 304



LST18-145

СТЕЛЛАЖ

1400x500x1800 мм, 4 полки, нерж сталь AISI 304



» Стеллажи производственные

	LST18-155	СТЕЛЛАЖ 1500x500x1800 мм, 4 полки, нерж сталь AISI 304
	LST18-165	СТЕЛЛАЖ 1600x500x1800 мм, 4 полки, нерж сталь AISI 304
	LST18-175	СТЕЛЛАЖ 1700x500x1800 мм, 4 полки, нерж сталь AISI 304
	LST18-185	СТЕЛЛАЖ 1800x500x1800 мм, 4 полки, нерж сталь AISI 304
	LST18-195	СТЕЛЛАЖ 1900x500x1800 мм, 4 полки, нерж сталь AISI 304
	LST18-205	СТЕЛЛАЖ 2000x500x1800 мм, 4 полки, нерж сталь AISI 304
	LST18-215	СТЕЛЛАЖ 2100x500x1800 мм, 4 полки, нерж сталь AISI 304
	LST18-106	СТЕЛЛАЖ 1000x600x1800 мм, 4 полки, нерж сталь AISI 304
	LST18-116	СТЕЛЛАЖ 1100x600x1800 мм, 4 полки, нерж сталь AISI 304
	LST18-126	СТЕЛЛАЖ 1200x600x1800 мм, 4 полки, нерж сталь AISI 304
	LST18-136	СТЕЛЛАЖ 1300x600x1800 мм, 4 полки, нерж сталь AISI 304



» **Стеллажи производственные**



LST18-146

СТЕЛЛАЖ

1400x600x1800 мм, 4 полки, нерж сталь AISI 304



LST18-156

СТЕЛЛАЖ

1500x600x1800 мм, 4 полки, нерж сталь AISI 304



LST18-166

СТЕЛЛАЖ

1600x600x1800 мм, 4 полки, нерж сталь AISI 304



LST18-176

СТЕЛЛАЖ

1700x600x1800 мм, 4 полки, нерж сталь AISI 304



LST18-186

СТЕЛЛАЖ

1800x600x1800 мм, 4 полки, нерж сталь AISI 304



LST18-196

СТЕЛЛАЖ

1900x600x1800 мм, 4 полки, нерж сталь AISI 304



LST18-206

СТЕЛЛАЖ

2000x600x1800 мм, 4 полки, нерж сталь AISI 304



LST18-216

СТЕЛЛАЖ

2100x600x1800 мм, 4 полки, нерж сталь AISI 304



LST20-104

СТЕЛЛАЖ

1000x400x2000 мм, 4 полки, нерж сталь AISI 304



LST20-114

СТЕЛЛАЖ

1100x400x2000 мм, 4 полки, нерж сталь AISI 304



LST20-124

СТЕЛЛАЖ

1200x400x2000 мм, 4 полки, нерж сталь AISI 304



» Стеллажи производственные

	LST20-134	СТЕЛЛАЖ 1300x400x2000 мм, 4 полки, нерж сталь AISI 304
	LST20-144	СТЕЛЛАЖ 1400x400x2000 мм, 4 полки, нерж сталь AISI 304
	LST20-154	СТЕЛЛАЖ 1500x400x2000 мм, 4 полки, нерж сталь AISI 304
	LST20-164	СТЕЛЛАЖ 1600x400x2000 мм, 4 полки, нерж сталь AISI 304
	LST20-174	СТЕЛЛАЖ 1700x400x2000 мм, 4 полки, нерж сталь AISI 304
	LST20-184	СТЕЛЛАЖ 1800x400x2000 мм, 4 полки, нерж сталь AISI 304
	LST20-194	СТЕЛЛАЖ 1900x400x2000 мм, 4 полки, нерж сталь AISI 304
	LST20-204	СТЕЛЛАЖ 2000x400x2000 мм, 4 полки, нерж сталь AISI 304
	LST20-214	СТЕЛЛАЖ 2100x400x2000 мм, 4 полки, нерж сталь AISI 304
	LST20-105	СТЕЛЛАЖ 1000x500x2000 мм, 4 полки, нерж сталь AISI 304
	LST20-115	СТЕЛЛАЖ 1100x500x2000 мм, 4 полки, нерж сталь AISI 304



» **Стеллажи производственные**



LST20-125

СТЕЛЛАЖ

1200x500x2000 мм, 4 полки, нерж сталь AISI 304



LST20-135

СТЕЛЛАЖ

1300x500x2000 мм, 4 полки, нерж сталь AISI 304



LST20-145

СТЕЛЛАЖ

1400x500x2000 мм, 4 полки, нерж сталь AISI 304



LST20-155

СТЕЛЛАЖ

1500x500x2000 мм, 4 полки, нерж сталь AISI 304



LST20-165

СТЕЛЛАЖ

1600x500x2000 мм, 4 полки, нерж сталь AISI 304



LST20-175

СТЕЛЛАЖ

1700x500x2000 мм, 4 полки, нерж сталь AISI 304



LST20-185

СТЕЛЛАЖ

1800x500x2000 мм, 4 полки, нерж сталь AISI 304



LST20-195

СТЕЛЛАЖ

1900x500x2000 мм, 4 полки, нерж сталь AISI 304



LST20-205

СТЕЛЛАЖ

2000x500x2000 мм, 4 полки, нерж сталь AISI 304



LST20-215

СТЕЛЛАЖ

2100x500x2000 мм, 4 полки, нерж сталь AISI 304



LST20-106

СТЕЛЛАЖ

1000x600x2000 мм, 4 полки, нерж сталь AISI 304



» Стеллажи производственные

	LST20-116	СТЕЛЛАЖ 1100х600х2000 мм, 4 полки, нерж сталь AISI 304
	LST20-126	СТЕЛЛАЖ 1200х600х2000 мм, 4 полки, нерж сталь AISI 304
	LST20-136	СТЕЛЛАЖ 1300х600х2000 мм, 4 полки, нерж сталь AISI 304
	LST20-146	СТЕЛЛАЖ 1400х600х2000 мм, 4 полки, нерж сталь AISI 304
	LST20-156	СТЕЛЛАЖ 1500х600х2000 мм, 4 полки, нерж сталь AISI 304
	LST20-166	СТЕЛЛАЖ 1600х600х2000 мм, 4 полки, нерж сталь AISI 304
	LST20-176	СТЕЛЛАЖ 1700х600х2000 мм, 4 полки, нерж сталь AISI 304
	LST20-186	СТЕЛЛАЖ 1800х600х2000 мм, 4 полки, нерж сталь AISI 304
	LST20-196	СТЕЛЛАЖ 1900х600х2000 мм, 4 полки, нерж сталь AISI 304
	LST20-206	СТЕЛЛАЖ 2000х600х2000 мм, 4 полки, нерж сталь AISI 304
	LST20-216	СТЕЛЛАЖ 2100х600х2000 мм, 4 полки, нерж сталь AISI 304



» **Стеллажи производственные**



LSTP18-104

СТЕЛЛАЖ ПЕРФОРИРОВАННЫЙ

1000x400x1800 мм, 4 полки с перфорацией, нерж сталь AISI 304



LSTP18-114

СТЕЛЛАЖ ПЕРФОРИРОВАННЫЙ

1100x400x1800 мм, 4 полки с перфорацией, нерж сталь AISI 304



LSTP18-124

СТЕЛЛАЖ ПЕРФОРИРОВАННЫЙ

1200x400x1800 мм, 4 полки с перфорацией, нерж сталь AISI 304



LSTP18-134

СТЕЛЛАЖ ПЕРФОРИРОВАННЫЙ

1300x400x1800 мм, 4 полки с перфорацией, нерж сталь AISI 304



LSTP18-144

СТЕЛЛАЖ ПЕРФОРИРОВАННЫЙ

1400x400x1800 мм, 4 полки с перфорацией, нерж сталь AISI 304



LSTP18-154

СТЕЛЛАЖ ПЕРФОРИРОВАННЫЙ

1500x400x1800 мм, 4 полки с перфорацией, нерж сталь AISI 304



LSTP18-164

СТЕЛЛАЖ ПЕРФОРИРОВАННЫЙ

1600x400x1800 мм, 4 полки с перфорацией, нерж сталь AISI 304



LSTP18-174

СТЕЛЛАЖ ПЕРФОРИРОВАННЫЙ

1700x400x1800 мм, 4 полки с перфорацией, нерж сталь AISI 304



LSTP18-184

СТЕЛЛАЖ ПЕРФОРИРОВАННЫЙ

1800x400x1800 мм, 4 полки с перфорацией, нерж сталь AISI 304



LSTP18-194

СТЕЛЛАЖ ПЕРФОРИРОВАННЫЙ

1900x400x1800 мм, 4 полки с перфорацией, нерж сталь AISI 304












LSTP18-204

СТЕЛЛАЖ ПЕРФОРИРОВАННЫЙ

2000x400x1800 мм, 4 полки с перфорацией, нерж сталь AISI 304














» Стеллажи производственные

	LSTR18-214	СТЕЛЛАЖ ПЕРФОРИРОВАННЫЙ 2100x400x1800 мм, 4 полки с перфорацией, нерж сталь AISI 304
	LSTR18-105	СТЕЛЛАЖ ПЕРФОРИРОВАННЫЙ 1000x500x1800 мм, 4 полки с перфорацией, нерж сталь AISI 304
	LSTR18-115	СТЕЛЛАЖ ПЕРФОРИРОВАННЫЙ 1100x500x1800 мм, 4 полки с перфорацией, нерж сталь AISI 304
	LSTR18-125	СТЕЛЛАЖ ПЕРФОРИРОВАННЫЙ 1200x500x1800 мм, 4 полки с перфорацией, нерж сталь AISI 304
	LSTR18-135	СТЕЛЛАЖ ПЕРФОРИРОВАННЫЙ 1300x500x1800 мм, 4 полки с перфорацией, нерж сталь AISI 304
	LSTR18-145	СТЕЛЛАЖ ПЕРФОРИРОВАННЫЙ 1400x500x1800 мм, 4 полки с перфорацией, нерж сталь AISI 304
	LSTR18-155	СТЕЛЛАЖ ПЕРФОРИРОВАННЫЙ 1500x500x1800 мм, 4 полки с перфорацией, нерж сталь AISI 304
	LSTR18-165	СТЕЛЛАЖ ПЕРФОРИРОВАННЫЙ 1600x500x1800 мм, 4 полки с перфорацией, нерж сталь AISI 304
	LSTR18-175	СТЕЛЛАЖ ПЕРФОРИРОВАННЫЙ 1700x500x1800 мм, 4 полки с перфорацией, нерж сталь AISI 304
	LSTR18-185	СТЕЛЛАЖ ПЕРФОРИРОВАННЫЙ 1800x500x1800 мм, 4 полки с перфорацией, нерж сталь AISI 304
	LSTR18-195	СТЕЛЛАЖ ПЕРФОРИРОВАННЫЙ 1900x500x1800 мм, 4 полки с перфорацией, нерж сталь AISI 304














» Стеллажи производственные

	LSTP18-205	СТЕЛЛАЖ ПЕРФОРИРОВАННЫЙ 2000x500x1800 мм, 4 полки с перфорацией, нерж сталь AISI 304
	LSTP18-215	СТЕЛЛАЖ ПЕРФОРИРОВАННЫЙ 2100x500x1800 мм, 4 полки с перфорацией, нерж сталь AISI 304
	LSTP18-106	СТЕЛЛАЖ ПЕРФОРИРОВАННЫЙ 1000x600x1800 мм, 4 полки с перфорацией, нерж сталь AISI 304
	LSTP18-116	СТЕЛЛАЖ ПЕРФОРИРОВАННЫЙ 1100x600x1800 мм, 4 полки с перфорацией, нерж сталь AISI 304
	LSTP18-126	СТЕЛЛАЖ ПЕРФОРИРОВАННЫЙ 1200x600x1800 мм, 4 полки с перфорацией, нерж сталь AISI 304
	LSTP18-136	СТЕЛЛАЖ ПЕРФОРИРОВАННЫЙ 1300x600x1800 мм, 4 полки с перфорацией, нерж сталь AISI 304
	LSTP18-146	СТЕЛЛАЖ ПЕРФОРИРОВАННЫЙ 1400x600x1800 мм, 4 полки с перфорацией, нерж сталь AISI 304
	LSTP18-156	СТЕЛЛАЖ ПЕРФОРИРОВАННЫЙ 1500x600x1800 мм, 4 полки с перфорацией, нерж сталь AISI 304
	LSTP18-166	СТЕЛЛАЖ ПЕРФОРИРОВАННЫЙ 1600x600x1800 мм, 4 полки с перфорацией, нерж сталь AISI 304
	LSTP18-176	СТЕЛЛАЖ ПЕРФОРИРОВАННЫЙ 1700x600x1800 мм, 4 полки с перфорацией, нерж сталь AISI 304
	LSTP18-186	СТЕЛЛАЖ ПЕРФОРИРОВАННЫЙ 1800x600x1800 мм, 4 полки с перфорацией, нерж сталь AISI 304














» Стеллажи производственные

	LSTR18-196	СТЕЛЛАЖ ПЕРФОРИРОВАННЫЙ 1900х600х1800 мм, 4 полки с перфорацией, нерж сталь AISI 304
	LSTR18-206	СТЕЛЛАЖ ПЕРФОРИРОВАННЫЙ 2000х600х1800 мм, 4 полки с перфорацией, нерж сталь AISI 304
	LSTR18-216	СТЕЛЛАЖ ПЕРФОРИРОВАННЫЙ 2100х600х1800 мм, 4 полки с перфорацией, нерж сталь AISI 304
	LSTR20-104	СТЕЛЛАЖ ПЕРФОРИРОВАННЫЙ 1000х400х2000 мм, 4 полки с перфорацией, нерж сталь AISI 304
	LSTR20-114	СТЕЛЛАЖ ПЕРФОРИРОВАННЫЙ 1100х400х2000 мм, 4 полки с перфорацией, нерж сталь AISI 304
	LSTR20-124	СТЕЛЛАЖ ПЕРФОРИРОВАННЫЙ 1200х400х2000 мм, 4 полки с перфорацией, нерж сталь AISI 304
	LSTR20-134	СТЕЛЛАЖ ПЕРФОРИРОВАННЫЙ 1300х400х2000 мм, 4 полки с перфорацией, нерж сталь AISI 304
	LSTR20-144	СТЕЛЛАЖ ПЕРФОРИРОВАННЫЙ 1400х400х2000 мм, 4 полки с перфорацией, нерж сталь AISI 304
	LSTR20-154	СТЕЛЛАЖ ПЕРФОРИРОВАННЫЙ 1500х400х2000 мм, 4 полки с перфорацией, нерж сталь AISI 304
	LSTR20-164	СТЕЛЛАЖ ПЕРФОРИРОВАННЫЙ 1600х400х2000 мм, 4 полки с перфорацией, нерж сталь AISI 304
	LSTR20-174	СТЕЛЛАЖ ПЕРФОРИРОВАННЫЙ 1700х400х2000 мм, 4 полки с перфорацией, нерж сталь AISI 304














» Стеллажи производственные

	LSTR20-184	СТЕЛЛАЖ ПЕРФОРИРОВАННЫЙ 1800x400x2000 мм, 4 полки с перфорацией, нерж сталь AISI 304
	LSTR20-194	СТЕЛЛАЖ ПЕРФОРИРОВАННЫЙ 1900x400x2000 мм, 4 полки с перфорацией, нерж сталь AISI 304
	LSTR20-204	СТЕЛЛАЖ ПЕРФОРИРОВАННЫЙ 2000x400x2000 мм, 4 полки с перфорацией, нерж сталь AISI 304
	LSTR20-214	СТЕЛЛАЖ ПЕРФОРИРОВАННЫЙ 2100x400x2000 мм, 4 полки с перфорацией, нерж сталь AISI 304
	LSTR20-105	СТЕЛЛАЖ ПЕРФОРИРОВАННЫЙ 1000x500x2000 мм, 4 полки с перфорацией, нерж сталь AISI 304
	LSTR20-115	СТЕЛЛАЖ ПЕРФОРИРОВАННЫЙ 1100x500x2000 мм, 4 полки с перфорацией, нерж сталь AISI 304
	LSTR20-125	СТЕЛЛАЖ ПЕРФОРИРОВАННЫЙ 1200x500x2000 мм, 4 полки с перфорацией, нерж сталь AISI 304
	LSTR20-135	СТЕЛЛАЖ ПЕРФОРИРОВАННЫЙ 1300x500x2000 мм, 4 полки с перфорацией, нерж сталь AISI 304
	LSTR20-145	СТЕЛЛАЖ ПЕРФОРИРОВАННЫЙ 1400x500x2000 мм, 4 полки с перфорацией, нерж сталь AISI 304
	LSTR20-155	СТЕЛЛАЖ ПЕРФОРИРОВАННЫЙ 1500x500x2000 мм, 4 полки с перфорацией, нерж сталь AISI 304
	LSTR20-165	СТЕЛЛАЖ ПЕРФОРИРОВАННЫЙ 1600x500x2000 мм, 4 полки с перфорацией, нерж сталь AISI 304



» Стеллажи производственные

	LSTR20-175	СТЕЛЛАЖ ПЕРФОРИРОВАННЫЙ 1700x500x2000 мм, 4 полки с перфорацией, нерж сталь AISI 304
	LSTR20-185	СТЕЛЛАЖ ПЕРФОРИРОВАННЫЙ 1800x500x2000 мм, 4 полки с перфорацией, нерж сталь AISI 304
	LSTR20-195	СТЕЛЛАЖ ПЕРФОРИРОВАННЫЙ 1900x500x2000 мм, 4 полки с перфорацией, нерж сталь AISI 304
	LSTR20-205	СТЕЛЛАЖ ПЕРФОРИРОВАННЫЙ 2000x500x2000 мм, 4 полки с перфорацией, нерж сталь AISI 304
	LSTR20-215	СТЕЛЛАЖ ПЕРФОРИРОВАННЫЙ 2100x500x2000 мм, 4 полки с перфорацией, нерж сталь AISI 304
	LSTR20-106	СТЕЛЛАЖ ПЕРФОРИРОВАННЫЙ 1000x600x2000 мм, 4 полки с перфорацией, нерж сталь AISI 304
	LSTR20-116	СТЕЛЛАЖ ПЕРФОРИРОВАННЫЙ 1100x600x2000 мм, 4 полки с перфорацией, нерж сталь AISI 304
	LSTR20-126	СТЕЛЛАЖ ПЕРФОРИРОВАННЫЙ 1200x600x2000 мм, 4 полки с перфорацией, нерж сталь AISI 304
	LSTR20-136	СТЕЛЛАЖ ПЕРФОРИРОВАННЫЙ 1300x600x2000 мм, 4 полки с перфорацией, нерж сталь AISI 304
	LSTR20-146	СТЕЛЛАЖ ПЕРФОРИРОВАННЫЙ 1400x600x2000 мм, 4 полки с перфорацией, нерж сталь AISI 304
	LSTR20-156	СТЕЛЛАЖ ПЕРФОРИРОВАННЫЙ 1500x600x2000 мм, 4 полки с перфорацией, нерж сталь AISI 304




» Стеллажи производственные

	LSTR20-166	СТЕЛЛАЖ ПЕРФОРИРОВАННЫЙ 1600x600x2000 мм, 4 полки с перфорацией, нерж сталь AISI 304
	LSTR20-176	СТЕЛЛАЖ ПЕРФОРИРОВАННЫЙ 1700x600x2000 мм, 4 полки с перфорацией, нерж сталь AISI 304
	LSTR20-186	СТЕЛЛАЖ ПЕРФОРИРОВАННЫЙ 1800x600x2000 мм, 4 полки с перфорацией, нерж сталь AISI 304
	LSTR20-196	СТЕЛЛАЖ ПЕРФОРИРОВАННЫЙ 1900x600x2000 мм, 4 полки с перфорацией, нерж сталь AISI 304
	LSTR20-206	СТЕЛЛАЖ ПЕРФОРИРОВАННЫЙ 2000x600x2000 мм, 4 полки с перфорацией, нерж сталь AISI 304
	LSTR20-216	СТЕЛЛАЖ ПЕРФОРИРОВАННЫЙ 2100x600x2000 мм, 4 полки с перфорацией, нерж сталь AISI 304
	LSTG18-105	СТЕЛЛАЖ РЕШЕТЧАТЫЙ 1000x500x1800 мм, 4 полки решетчатые, нерж сталь AISI 304
	LSTG18-115	СТЕЛЛАЖ РЕШЕТЧАТЫЙ 1100x500x1800 мм, 4 полки решетчатые, нерж сталь AISI 304
	LSTG18-125	СТЕЛЛАЖ РЕШЕТЧАТЫЙ 1200x500x1800 мм, 4 полки решетчатые, нерж сталь AISI 304
	LSTG18-135	СТЕЛЛАЖ РЕШЕТЧАТЫЙ 1300x500x1800 мм, 4 полки решетчатые, нерж сталь AISI 304
	LSTG18-145	СТЕЛЛАЖ РЕШЕТЧАТЫЙ 1400x500x1800 мм, 4 полки решетчатые, нерж сталь AISI 304



» Стеллажи производственные

	LSTG18-155	СТЕЛЛАЖ РЕШЕТЧАТЫЙ 1500x500x1800 мм, 4 полки решетчатые, нерж сталь AISI 304
	LSTG18-165	СТЕЛЛАЖ РЕШЕТЧАТЫЙ 1600x500x1800 мм, 4 полки решетчатые, нерж сталь AISI 304
	LSTG18-175	СТЕЛЛАЖ РЕШЕТЧАТЫЙ 1700x500x1800 мм, 4 полки решетчатые, нерж сталь AISI 304
	LSTG18-185	СТЕЛЛАЖ РЕШЕТЧАТЫЙ 1800x500x1800 мм, 4 полки решетчатые, нерж сталь AISI 304
	LSTG18-195	СТЕЛЛАЖ РЕШЕТЧАТЫЙ 1900x500x1800 мм, 4 полки решетчатые, нерж сталь AISI 304
	LSTG18-205	СТЕЛЛАЖ РЕШЕТЧАТЫЙ 2000x500x1800 мм, 4 полки решетчатые, нерж сталь AISI 304
	LSTG18-215	СТЕЛЛАЖ РЕШЕТЧАТЫЙ 2100x500x1800 мм, 4 полки решетчатые, нерж сталь AISI 304
	LSTG18-106	СТЕЛЛАЖ РЕШЕТЧАТЫЙ 1000x600x1800 мм, 4 полки решетчатые, нерж сталь AISI 304
	LSTG18-116	СТЕЛЛАЖ РЕШЕТЧАТЫЙ 1100x600x1800 мм, 4 полки решетчатые, нерж сталь AISI 304
	LSTG18-126	СТЕЛЛАЖ РЕШЕТЧАТЫЙ 1200x600x1800 мм, 4 полки решетчатые, нерж сталь AISI 304
	LSTG18-136	СТЕЛЛАЖ РЕШЕТЧАТЫЙ 1300x600x1800 мм, 4 полки решетчатые, нерж сталь AISI 304



» Стеллажи производственные

**LSTG18-146****СТЕЛЛАЖ РЕШЕТЧАТЫЙ**

1400x600x1800 мм, 4 полки решетчатые, нерж сталь AISI 304

**LSTG18-156****СТЕЛЛАЖ РЕШЕТЧАТЫЙ**

1500x600x1800 мм, 4 полки решетчатые, нерж сталь AISI 304

**LSTG18-166****СТЕЛЛАЖ РЕШЕТЧАТЫЙ**

1600x600x1800 мм, 4 полки решетчатые, нерж сталь AISI 304

**LSTG18-176****СТЕЛЛАЖ РЕШЕТЧАТЫЙ**

1700x600x1800 мм, 4 полки решетчатые, нерж сталь AISI 304

**LSTG18-186****СТЕЛЛАЖ РЕШЕТЧАТЫЙ**

1800x600x1800 мм, 4 полки решетчатые, нерж сталь AISI 304

**LSTG18-196****СТЕЛЛАЖ РЕШЕТЧАТЫЙ**

1900x600x1800 мм, 4 полки решетчатые, нерж сталь AISI 304

**LSTG18-206****СТЕЛЛАЖ РЕШЕТЧАТЫЙ**

2000x600x1800 мм, 4 полки решетчатые, нерж сталь AISI 304

**LSTG18-216****СТЕЛЛАЖ РЕШЕТЧАТЫЙ**

2100x600x1800 мм, 4 полки решетчатые, нерж сталь AISI 304

**LSTG20-105****СТЕЛЛАЖ РЕШЕТЧАТЫЙ**

1000x500x2000 мм, 4 полки решетчатые, нерж сталь AISI 304

**LSTG20-115****СТЕЛЛАЖ РЕШЕТЧАТЫЙ**

1100x500x2000 мм, 4 полки решетчатые, нерж сталь AISI 304

**LSTG20-125****СТЕЛЛАЖ РЕШЕТЧАТЫЙ**

1200x500x2000 мм, 4 полки решетчатые, нерж сталь AISI 304



» Стеллажи производственные

	LSTG20-135	СТЕЛЛАЖ РЕШЕТЧАТЫЙ	1300x500x2000 мм, 4 полки решетчатые, нерж сталь AISI 304
	LSTG20-145	СТЕЛЛАЖ РЕШЕТЧАТЫЙ	1400x500x2000 мм, 4 полки решетчатые, нерж сталь AISI 304
	LSTG20-155	СТЕЛЛАЖ РЕШЕТЧАТЫЙ	1500x500x2000 мм, 4 полки решетчатые, нерж сталь AISI 304
	LSTG20-165	СТЕЛЛАЖ РЕШЕТЧАТЫЙ	1600x500x2000 мм, 4 полки решетчатые, нерж сталь AISI 304
	LSTG20-175	СТЕЛЛАЖ РЕШЕТЧАТЫЙ	1700x500x2000 мм, 4 полки решетчатые, нерж сталь AISI 304
	LSTG20-185	СТЕЛЛАЖ РЕШЕТЧАТЫЙ	1800x500x2000 мм, 4 полки решетчатые, нерж сталь AISI 304
	LSTG20-195	СТЕЛЛАЖ РЕШЕТЧАТЫЙ	1900x500x2000 мм, 4 полки решетчатые, нерж сталь AISI 304
	LSTG20-205	СТЕЛЛАЖ РЕШЕТЧАТЫЙ	2000x500x2000 мм, 4 полки решетчатые, нерж сталь AISI 304
	LSTG20-215	СТЕЛЛАЖ РЕШЕТЧАТЫЙ	2100x500x2000 мм, 4 полки решетчатые, нерж сталь AISI 304
	LSTG20-106	СТЕЛЛАЖ РЕШЕТЧАТЫЙ	1000x600x2000 мм, 4 полки решетчатые, нерж сталь AISI 304
	LSTG20-116	СТЕЛЛАЖ РЕШЕТЧАТЫЙ	1100x600x2000 мм, 4 полки решетчатые, нерж сталь AISI 304



» **Стеллажи производственные**



LSTG20-126

СТЕЛЛАЖ РЕШЕТЧАТЫЙ

1200х600х2000 мм, 4 полки решетчатые, нерж сталь AISI 304



LSTG20-136

СТЕЛЛАЖ РЕШЕТЧАТЫЙ

1300х600х2000 мм, 4 полки решетчатые, нерж сталь AISI 304



LSTG20-146

СТЕЛЛАЖ РЕШЕТЧАТЫЙ

1400х600х2000 мм, 4 полки решетчатые, нерж сталь AISI 304



LSTG20-156

СТЕЛЛАЖ РЕШЕТЧАТЫЙ

1500х600х2000 мм, 4 полки решетчатые, нерж сталь AISI 304



LSTG20-166

СТЕЛЛАЖ РЕШЕТЧАТЫЙ

1600х600х2000 мм, 4 полки решетчатые, нерж сталь AISI 304



LSTG20-176

СТЕЛЛАЖ РЕШЕТЧАТЫЙ

1700х600х2000 мм, 4 полки решетчатые, нерж сталь AISI 304



LSTG20-186

СТЕЛЛАЖ РЕШЕТЧАТЫЙ

1800х600х2000 мм, 4 полки решетчатые, нерж сталь AISI 304



LSTG20-196

СТЕЛЛАЖ РЕШЕТЧАТЫЙ

1900х600х2000 мм, 4 полки решетчатые, нерж сталь AISI 304



LSTG20-206

СТЕЛЛАЖ РЕШЕТЧАТЫЙ

2000х600х2000 мм, 4 полки решетчатые, нерж сталь AISI 304



LSTG20-216

СТЕЛЛАЖ РЕШЕТЧАТЫЙ

2100х600х2000 мм, 4 полки решетчатые, нерж сталь AISI 304



» Шкафы кухонные

	LHC15-106SD	ШКАФ ЗАКРЫТЫЙ 1000x600x1500 мм, напольный, двери-купе, нерж сталь AISI 304
	LHC15-116SD	ШКАФ ЗАКРЫТЫЙ 1100x600x1500 мм, напольный, двери-купе, нерж сталь AISI 304
	LHC15-126SD	ШКАФ ЗАКРЫТЫЙ 1200x600x1500 мм, напольный, двери-купе, нерж сталь AISI 304
	LHC15-136SD	ШКАФ ЗАКРЫТЫЙ 1300x600x1500 мм, напольный, двери-купе, нерж сталь AISI 304
	LHC15-146SD	ШКАФ ЗАКРЫТЫЙ 1400x600x1500 мм, напольный, двери-купе, нерж сталь AISI 304
	LHC15-156SD	ШКАФ ЗАКРЫТЫЙ 1500x600x1500 мм, напольный, двери-купе, нерж сталь AISI 304
	LHC15-166SD	ШКАФ ЗАКРЫТЫЙ 1600x600x1500 мм, напольный, двери-купе, нерж сталь AISI 304
	LHC15-176SD	ШКАФ ЗАКРЫТЫЙ 1700x600x1500 мм, напольный, двери-купе, нерж сталь AISI 304
	LHC15-186SD	ШКАФ ЗАКРЫТЫЙ 1800x600x1500 мм, напольный, двери-купе, нерж сталь AISI 304
	LHC15-196SD	ШКАФ ЗАКРЫТЫЙ 1900x600x1500 мм, напольный, двери-купе, нерж сталь AISI 304
	LHC15-206SD	ШКАФ ЗАКРЫТЫЙ 2000x600x1500 мм, напольный, двери-купе, нерж сталь AISI 304



» Шкафы кухонные

	LHC18-106SD	ШКАФ ЗАКРЫТЫЙ 1000x600x1800 мм, напольный, двери-купе, нерж сталь AISI 304
	LHC18-116SD	ШКАФ ЗАКРЫТЫЙ 1100x600x1800 мм, напольный, двери-купе, нерж сталь AISI 304
	LHC18-126SD	ШКАФ ЗАКРЫТЫЙ 1200x600x1800 мм, напольный, двери-купе, нерж сталь AISI 304
	LHC18-136SD	ШКАФ ЗАКРЫТЫЙ 1300x600x1800 мм, напольный, двери-купе, нерж сталь AISI 304
	LHC18-146SD	ШКАФ ЗАКРЫТЫЙ 1400x600x1800 мм, напольный, двери-купе, нерж сталь AISI 304
	LHC18-156SD	ШКАФ ЗАКРЫТЫЙ 1500x600x1800 мм, напольный, двери-купе, нерж сталь AISI 304
	LHC18-166SD	ШКАФ ЗАКРЫТЫЙ 1600x600x1800 мм, напольный, двери-купе, нерж сталь AISI 304
	LHC18-176SD	ШКАФ ЗАКРЫТЫЙ 1700x600x1800 мм, напольный, двери-купе, нерж сталь AISI 304
	LHC18-186SD	ШКАФ ЗАКРЫТЫЙ 1800x600x1800 мм, напольный, двери-купе, нерж сталь AISI 304
	LHC18-196SD	ШКАФ ЗАКРЫТЫЙ 1900x600x1800 мм, напольный, двери-купе, нерж сталь AISI 304
	LHC18-206SD	ШКАФ ЗАКРЫТЫЙ 2000x600x1800 мм, напольный, двери-купе, нерж сталь AISI 304





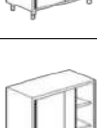
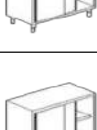


» Шкафы кухонные

	LHC20-106SD	ШКАФ ЗАКРЫТЫЙ 1000х600х2000 мм, напольный, двери-купе, нерж сталь AISI 304
	LHC20-116SD	ШКАФ ЗАКРЫТЫЙ 1100х600х2000 мм, напольный, двери-купе, нерж сталь AISI 304
	LHC20-126SD	ШКАФ ЗАКРЫТЫЙ 1200х600х2000 мм, напольный, двери-купе, нерж сталь AISI 304
	LHC20-136SD	ШКАФ ЗАКРЫТЫЙ 1300х600х2000 мм, напольный, двери-купе, нерж сталь AISI 304
	LHC20-146SD	ШКАФ ЗАКРЫТЫЙ 1400х600х2000 мм, напольный, двери-купе, нерж сталь AISI 304
	LHC20-156SD	ШКАФ ЗАКРЫТЫЙ 1500х600х2000 мм, напольный, двери-купе, нерж сталь AISI 304
	LHC20-166SD	ШКАФ ЗАКРЫТЫЙ 1600х600х2000 мм, напольный, двери-купе, нерж сталь AISI 304
	LHC20-176SD	ШКАФ ЗАКРЫТЫЙ 1700х600х2000 мм, напольный, двери-купе, нерж сталь AISI 304
	LHC20-186SD	ШКАФ ЗАКРЫТЫЙ 1800х600х2000 мм, напольный, двери-купе, нерж сталь AISI 304
	LHC20-196SD	ШКАФ ЗАКРЫТЫЙ 1900х600х2000 мм, напольный, двери-купе, нерж сталь AISI 304
	LHC20-206SD	ШКАФ ЗАКРЫТЫЙ 2000х600х2000 мм, напольный, двери-купе, нерж сталь AISI 304



» Шкафы кухонные

	LHC15-107SD	ШКАФ ЗАКРЫТЫЙ 1000x700x1500 мм, напольный, двери-купе, нерж сталь AISI 304
	LHC15-117SD	ШКАФ ЗАКРЫТЫЙ 1100x700x1500 мм, напольный, двери-купе, нерж сталь AISI 304
	LHC15-127SD	ШКАФ ЗАКРЫТЫЙ 1200x700x1500 мм, напольный, двери-купе, нерж сталь AISI 304
	LHC15-137SD	ШКАФ ЗАКРЫТЫЙ 1300x700x1500 мм, напольный, двери-купе, нерж сталь AISI 304
	LHC15-147SD	ШКАФ ЗАКРЫТЫЙ 1400x700x1500 мм, напольный, двери-купе, нерж сталь AISI 304
	LHC15-157SD	ШКАФ ЗАКРЫТЫЙ 1500x700x1500 мм, напольный, двери-купе, нерж сталь AISI 304
	LHC15-167SD	ШКАФ ЗАКРЫТЫЙ 1600x700x1500 мм, напольный, двери-купе, нерж сталь AISI 304
	LHC15-177SD	ШКАФ ЗАКРЫТЫЙ 1700x700x1500 мм, напольный, двери-купе, нерж сталь AISI 304
	LHC15-187SD	ШКАФ ЗАКРЫТЫЙ 1800x700x1500 мм, напольный, двери-купе, нерж сталь AISI 304
	LHC15-197SD	ШКАФ ЗАКРЫТЫЙ 1900x700x1500 мм, напольный, двери-купе, нерж сталь AISI 304
	LHC15-207SD	ШКАФ ЗАКРЫТЫЙ 2000x700x1500 мм, напольный, двери-купе, нерж сталь AISI 304







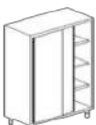
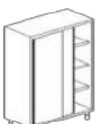
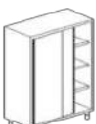
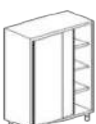



» Шкафы кухонные

	LHC18-107SD	ШКАФ ЗАКРЫТЫЙ 1000x700x1800 мм, напольный, двери-купе, нерж сталь AISI 304
	LHC18-117SD	ШКАФ ЗАКРЫТЫЙ 1100x700x1800 мм, напольный, двери-купе, нерж сталь AISI 304
	LHC18-127SD	ШКАФ ЗАКРЫТЫЙ 1200x700x1800 мм, напольный, двери-купе, нерж сталь AISI 304
	LHC18-137SD	ШКАФ ЗАКРЫТЫЙ 1300x700x1800 мм, напольный, двери-купе, нерж сталь AISI 304
	LHC18-147SD	ШКАФ ЗАКРЫТЫЙ 1400x700x1800 мм, напольный, двери-купе, нерж сталь AISI 304
	LHC18-157SD	ШКАФ ЗАКРЫТЫЙ 1500x700x1800 мм, напольный, двери-купе, нерж сталь AISI 304
	LHC18-167SD	ШКАФ ЗАКРЫТЫЙ 1600x700x1800 мм, напольный, двери-купе, нерж сталь AISI 304
	LHC18-177SD	ШКАФ ЗАКРЫТЫЙ 1700x700x1800 мм, напольный, двери-купе, нерж сталь AISI 304
	LHC18-187SD	ШКАФ ЗАКРЫТЫЙ 1800x700x1800 мм, напольный, двери-купе, нерж сталь AISI 304
	LHC18-197SD	ШКАФ ЗАКРЫТЫЙ 1900x700x1800 мм, напольный, двери-купе, нерж сталь AISI 304
	LHC18-207SD	ШКАФ ЗАКРЫТЫЙ 2000x700x1800 мм, напольный, двери-купе, нерж сталь AISI 304



» Шкафы кухонные

	LHC20-107SD	ШКАФ ЗАКРЫТЫЙ 1000x700x2000 мм, напольный, двери-купе, нерж сталь AISI 304
	LHC20-117SD	ШКАФ ЗАКРЫТЫЙ 1100x700x2000 мм, напольный, двери-купе, нерж сталь AISI 304
	LHC20-127SD	ШКАФ ЗАКРЫТЫЙ 1200x700x2000 мм, напольный, двери-купе, нерж сталь AISI 304
	LHC20-137SD	ШКАФ ЗАКРЫТЫЙ 1300x700x2000 мм, напольный, двери-купе, нерж сталь AISI 304
	LHC20-147SD	ШКАФ ЗАКРЫТЫЙ 1400x700x2000 мм, напольный, двери-купе, нерж сталь AISI 304
	LHC20-157SD	ШКАФ ЗАКРЫТЫЙ 1500x700x2000 мм, напольный, двери-купе, нерж сталь AISI 304
	LHC20-167SD	ШКАФ ЗАКРЫТЫЙ 1600x700x2000 мм, напольный, двери-купе, нерж сталь AISI 304
	LHC20-177SD	ШКАФ ЗАКРЫТЫЙ 1700x700x2000 мм, напольный, двери-купе, нерж сталь AISI 304
	LHC20-187SD	ШКАФ ЗАКРЫТЫЙ 1800x700x2000 мм, напольный, двери-купе, нерж сталь AISI 304
	LHC20-197SD	ШКАФ ЗАКРЫТЫЙ 1900x700x2000 мм, напольный, двери-купе, нерж сталь AISI 304
	LHC20-207SD	ШКАФ ЗАКРЫТЫЙ 2000x700x2000 мм, напольный, двери-купе, нерж сталь AISI 304


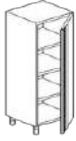

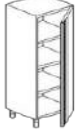









» Шкафы кухонные

	LHC15-606HD	ШКАФ ЗАКРЫТЫЙ 600x600x1500 мм, напольный, распашные двери, нерж сталь AISI 304
	LHC15-706HD	ШКАФ ЗАКРЫТЫЙ 700x600x1500 мм, напольный, распашные двери, нерж сталь AISI 304
	LHC15-806HD	ШКАФ ЗАКРЫТЫЙ 800x600x1500 мм, напольный, распашные двери, нерж сталь AISI 304
	LHC15-1006HD	ШКАФ ЗАКРЫТЫЙ 1000x600x1500 мм, напольный, распашные двери, нерж сталь AISI 304
	LHC15-1206HD	ШКАФ ЗАКРЫТЫЙ 1200x600x1500 мм, напольный, распашные двери, нерж сталь AISI 304
	LHC15-607HD	ШКАФ ЗАКРЫТЫЙ 600x700x1500 мм, напольный, распашные двери, нерж сталь AISI 304
	LHC15-707HD	ШКАФ ЗАКРЫТЫЙ 700x700x1500 мм, напольный, распашные двери, нерж сталь AISI 304
	LHC15-807HD	ШКАФ ЗАКРЫТЫЙ 800x700x1500 мм, напольный, распашные двери, нерж сталь AISI 304
	LHC15-1007HD	ШКАФ ЗАКРЫТЫЙ 1000x700x1500 мм, напольный, распашные двери, нерж сталь AISI 304
	LHC15-1207HD	ШКАФ ЗАКРЫТЫЙ 1200x700x1500 мм, напольный, распашные двери, нерж сталь AISI 304
	LHC18-606HD	ШКАФ ЗАКРЫТЫЙ 600x600x1800 мм, напольный, распашные двери, нерж сталь AISI 304











» Шкафы кухонные

	LHC18-706HD	ШКАФ ЗАКРЫТЫЙ 700x600x1800 мм, напольный, распашные двери, нерж сталь AISI 304
	LHC18-806HD	ШКАФ ЗАКРЫТЫЙ 800x600x1800 мм, напольный, распашные двери, нерж сталь AISI 304
	LHC18-1006HD	ШКАФ ЗАКРЫТЫЙ 1000x600x1800 мм, напольный, распашные двери, нерж сталь AISI 304
	LHC18-1206HD	ШКАФ ЗАКРЫТЫЙ 1200x600x1800 мм, напольный, распашные двери, нерж сталь AISI 304
	LHC18-607HD	ШКАФ ЗАКРЫТЫЙ 600x700x1800 мм, напольный, распашные двери, нерж сталь AISI 304
	LHC18-707HD	ШКАФ ЗАКРЫТЫЙ 700x700x1800 мм, напольный, распашные двери, нерж сталь AISI 304
	LHC18-807HD	ШКАФ ЗАКРЫТЫЙ 800x700x1800 мм, напольный, распашные двери, нерж сталь AISI 304
	LHC18-1007HD	ШКАФ ЗАКРЫТЫЙ 1000x700x1800 мм, напольный, распашные двери, нерж сталь AISI 304
	LHC18-1207HD	ШКАФ ЗАКРЫТЫЙ 1200x700x1800 мм, напольный, распашные двери, нерж сталь AISI 304
	LHC20-606HD	ШКАФ ЗАКРЫТЫЙ 600x550x2000 мм, напольный, распашные двери, нерж сталь AISI 304
	LHC20-706HD	ШКАФ ЗАКРЫТЫЙ 700x600x2000 мм, напольный, распашные двери, нерж сталь AISI 304



» Шкафы кухонные

	LHC20-806HD	ШКАФ ЗАКРЫТЫЙ 800x600x2000 мм, напольный, распашные двери, нерж сталь AISI 304
	LHC20-1006HD	ШКАФ ЗАКРЫТЫЙ 1000x600x2000 мм, напольный, распашные двери, нерж сталь AISI 304
	LHC20-1206HD	ШКАФ ЗАКРЫТЫЙ 1200x600x2000 мм, напольный, распашные двери, нерж сталь AISI 304
	LHC20-607HD	ШКАФ ЗАКРЫТЫЙ 600x700x2000 мм, напольный, распашные двери, нерж сталь AISI 304
	LHC20-707HD	ШКАФ ЗАКРЫТЫЙ 700x700x2000 мм, напольный, распашные двери, нерж сталь AISI 304
	LHC20-807HD	ШКАФ ЗАКРЫТЫЙ 800x700x2000 мм, напольный, распашные двери, нерж сталь AISI 304
	LHC20-1007HD	ШКАФ ЗАКРЫТЫЙ 1000x700x2000 мм, напольный, распашные двери, нерж сталь AISI 304
	LHC20-1207HD	ШКАФ ЗАКРЫТЫЙ 1200x700x2000 мм, напольный, распашные двери, нерж сталь AISI 304